

Handwritten signature

**แผนพัฒนาการศึกษาระดับอุดมศึกษา
ระยะที่ 5 (พ.ศ. 2525-2529)**

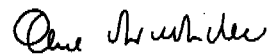
ทบวงมหาวิทยาลัย



คำนำ

ตามพระราชบัญญัติระเบียบการปฏิบัติราชการของทบวงมหาวิทยาลัย พ.ศ. 2520 มาตรา 4(1) ได้กำหนดให้ทบวงมหาวิทยาลัยมีภารกิจในการกำหนดนโยบายและแผนการจัดการศึกษาในระดับอุดมศึกษาและให้สอดคล้องกับแผนการศึกษาแห่งชาติ ด้วยเหตุนี้ เพื่อให้การดำเนินงานในส่วนที่เกี่ยวกับการพัฒนาการศึกษาระดับอุดมศึกษาของทบวงมหาวิทยาลัยสอดคล้องและประสานสัมพันธ์กับแผนพัฒนาการศึกษาแห่งชาติ และแผนพัฒนาการเศรษฐกิจและสังคมแห่งชาติ ฉบับที่ 5 (พ.ศ. 2525-2529) ทบวงมหาวิทยาลัยจึงได้จัดทำแผนพัฒนาการศึกษาระดับอุดมศึกษา ฉบับที่ 5 (พ.ศ. 2525-2529) ขึ้น ซึ่งเป็นส่วนหนึ่งของแผนพัฒนาการศึกษาแห่งชาติ และแผนพัฒนาการเศรษฐกิจและสังคมแห่งชาติ ฉบับที่ 5 ดังกล่าว ทั้งนี้เพื่อประโยชน์ในการปฏิบัติงานอย่างมีประสิทธิภาพและประสิทธิผล ตลอดจนเพื่อให้บรรลุผลตามวัตถุประสงค์ นโยบาย และเป้าหมายของแผนพัฒนาการศึกษาแห่งชาติต่อไป

ทบวงมหาวิทยาลัยหวังเป็นอย่างยิ่งว่า เอกสารนี้จะเป็นประโยชน์แก่ผู้บริหารการศึกษา นักการศึกษา ผู้ที่ปฏิบัติงานอันเกี่ยวข้องกับการศึกษา และผู้สนใจทั่วไป ตลอดจนมหาวิทยาลัย/สถาบัน และหน่วยงานที่เกี่ยวข้องอื่น ๆ โดยทั่วกัน



(นายอาทร ชนเห็นชอบ)
ปลัดทบวงมหาวิทยาลัย

สารบัญ

หน้า

ส่วนที่ 1

แผนพัฒนาการศึกษาระดับอุดมศึกษา ระยะที่ 5 (พ.ศ. 2525-2529)

บทนำ	1
สัมฤทธิ์ผลของนโยบายตามแผนพัฒนาการศึกษาระดับอุดมศึกษา ระยะที่ 4 ในช่วงปี พ.ศ. 2520-2522	2
วัตถุประสงค์และแนวนโยบายการพัฒนาระดับอุดมศึกษา ระยะที่ 5 (พ.ศ. 2525-2529)	8
เป้าหมายการพัฒนาระดับอุดมศึกษา ระยะที่ 5 (พ.ศ. 2525-2529)	9
วงเงินเพื่อพัฒนาระดับอุดมศึกษา	33
มาตรการเพื่อให้การดำเนินงานตามแผนพัฒนาการศึกษาฯ บรรลุตามวัตถุประสงค์ นโยบาย และเป้าหมาย	34
ภาคผนวก	39

ส่วนที่ 2

เป้าหมาย จำนวนนิสิตนักศึกษาในช่วงแผนพัฒนาการศึกษาระดับอุดมศึกษา ระยะที่ 5 (พ.ศ. 2525-2529)

สรุปเป้าหมายจำนวนนักศึกษารับเข้าใหม่ของสถาบันอุดมศึกษาของรัฐ จำแนกตามสถาบันและระดับการศึกษา	47
สรุปเป้าหมายจำนวนยอดรวมนักศึกษาของสถาบันอุดมศึกษาของรัฐ จำแนกตามสถาบันและระดับการศึกษา	50
สรุปเป้าหมายจำนวนผู้สำเร็จการศึกษาของสถาบันอุดมศึกษาของรัฐ จำแนกตามสถาบันและระดับการศึกษา	52
สรุปเป้าหมายจำนวนนักศึกษารับเข้าใหม่ของสถาบันอุดมศึกษาเอกชน จำแนกตามสถาบันและระดับการศึกษา	54
สรุปเป้าหมายจำนวนยอดรวมนักศึกษาของสถาบันอุดมศึกษาเอกชน จำแนกตามสถาบันและระดับการศึกษา	55
สรุปเป้าหมายจำนวนผู้สำเร็จการศึกษาของสถาบันอุดมศึกษาเอกชน จำแนกตามสถาบันและระดับการศึกษา	56
สรุปเป้าหมายจำนวนผู้สำเร็จการศึกษาในสถาบันอุดมศึกษาของรัฐ ระบบจำกัดรับ	
จำแนกตามสาขาวิชาและระดับการศึกษา	57
เป้าหมายจำนวนผู้สำเร็จการศึกษาในสถาบันอุดมศึกษาของรัฐ ระบบไม่จำกัดรับ	59
เป้าหมายจำนวนผู้สำเร็จการศึกษาของสถาบันอุดมศึกษาเอกชน จำแนกตามระดับการศึกษาและสาขาวิชา	60

ส่วนที่ 3

งบประมาณเพื่อการพัฒนาการศึกษาระดับอุดมศึกษา ของหน่วยงานในสังกัดทบวงมหาวิทยาลัย ในช่วงแผนพัฒนาการศึกษาระดับอุดมศึกษา ระยะที่ 5 (พ.ศ. 2525-2529)

ตารางที่ 1	สรุปงบประมาณตามแผนพัฒนาการศึกษาฯ จำแนกตามลักษณะแผนงาน (โครงการเดิม)	62
ตารางที่ 2	สรุปงบประมาณตามแผนพัฒนาการศึกษาฯ จำแนกตามลักษณะแผนงาน (โครงการใหม่)	64
ตารางที่ 3	สรุปงบประมาณตามแผนพัฒนาการศึกษาฯ จำแนกตามลักษณะแผนงาน (โครงการเดิมและโครงการใหม่)	66
ตารางที่ 4	สรุปงบประมาณโครงการใหม่ (สำรอง) ตามแผนพัฒนาการศึกษาฯ จำแนกตามลักษณะแผนงาน	68
ตารางที่ 5	สรุปงบประมาณตามแผนพัฒนาการศึกษาฯ จำแนกตามมหาวิทยาลัย/ สถาบัน (โครงการเดิม)	70
ตารางที่ 6	สรุปงบประมาณตามแผนพัฒนาการศึกษาฯ จำแนกตามมหาวิทยาลัย/ สถาบัน (โครงการใหม่)	72
ตารางที่ 7	สรุปงบประมาณตามแผนพัฒนาการศึกษาฯ จำแนกตามมหาวิทยาลัย/ สถาบัน (โครงการเดิมและโครงการใหม่)	74
ตารางที่ 8	สรุปงบประมาณโครงการใหม่ (สำรอง) ตามแผนพัฒนาการศึกษาฯ จำแนกตามมหาวิทยาลัย/ สถาบัน	76
ตารางที่ 9	งบประมาณตามแผนพัฒนาการศึกษาฯ ของจุฬาลงกรณ์มหาวิทยาลัย	78
ตารางที่ 10	งบประมาณตามแผนพัฒนาการศึกษาฯ ของมหาวิทยาลัยเกษตรศาสตร์	86
ตารางที่ 11	งบประมาณตามแผนพัฒนาการศึกษาฯ ของมหาวิทยาลัยขอนแก่น	92
ตารางที่ 12	งบประมาณตามแผนพัฒนาการศึกษาฯ ของมหาวิทยาลัยเชียงใหม่	98

	หน้า
ตารางที่ 13	งบประมาณตามแผนพัฒนาการศึกษา ของมหาวิทยาลัยธรรมศาสตร์ 104
ตารางที่ 14	งบประมาณตามแผนพัฒนาการศึกษา ของมหาวิทยาลัยมหิดล 108
ตารางที่ 15	งบประมาณตามแผนพัฒนาการศึกษา ของมหาวิทยาลัยรามคำแหง 114
ตารางที่ 16	งบประมาณตามแผนพัฒนาการศึกษา ของมหาวิทยาลัยศรีนครินทรวิโรฒ 118
ตารางที่ 17	งบประมาณตามแผนพัฒนาการศึกษา ของมหาวิทยาลัยศิลปากร 126
ตารางที่ 18	งบประมาณตามแผนพัฒนาการศึกษา ของมหาวิทยาลัยสงขลานครินทร์ 132
ตารางที่ 19	งบประมาณตามแผนพัฒนาการศึกษา ของมหาวิทยาลัยสุโขทัยธรรมาราช 140
ตารางที่ 20	งบประมาณตามแผนพัฒนาการศึกษา ของสถาบันเทคโนโลยีการเกษตรแม่โจ้ 144
ตารางที่ 21	งบประมาณตามแผนพัฒนาการศึกษา ของสถาบันเทคโนโลยีพระจอมเกล้า 146
ตารางที่ 22	งบประมาณตามแผนพัฒนาการศึกษา ของสถาบันบัณฑิตพัฒนบริหารศาสตร์ 158

ตอนที่ 4

**การคาดคะเนจำนวนนิสิตนักศึกษาในสถานศึกษา และจำนวนนักเรียนโศกเขียนสารคดี
ในสังกัดทบวงมหาวิทยาลัย ในช่วงแผนพัฒนาการศึกษาระดับอุดมศึกษา ตอนที่ ๒ (พ.ศ. ๒๕๒๑-๒๕๒๕)**

จุฬาลงกรณ์มหาวิทยาลัย	161
มหาวิทยาลัยเกษตรศาสตร์	179
มหาวิทยาลัยขอนแก่น	189
มหาวิทยาลัยเชียงใหม่	200
มหาวิทยาลัยธรรมศาสตร์	212
มหาวิทยาลัยมหิดล	219
มหาวิทยาลัยรามคำแหง	232
มหาวิทยาลัยศรีนครินทรวิโรฒ	234
มหาวิทยาลัยศิลปากร	249
มหาวิทยาลัยสงขลานครินทร์	255
มหาวิทยาลัยสุโขทัยธรรมาราช	263
สถาบันเทคโนโลยีการเกษตร	268
สถาบันเทคโนโลยีพระจอมเกล้า	269
สถาบันบัณฑิตพัฒนบริหารศาสตร์	286
วิทยาลัยการค้า	288
วิทยาลัยกรุงเทพ	290
วิทยาลัยเกริก	293
วิทยาลัยคณาจารย์	294
วิทยาลัยเทคนิคสยาม	297
วิทยาลัยธุรกิจบัณฑิตย์	299
วิทยาลัยพณิชย	301
วิทยาลัยศรีปทุม	303
วิทยาลัยแสงธรรม	305
วิทยาลัยอัสสัมชัญบริหารธุรกิจ	306
วิทยาลัยเซนต์อากุสแตน์	307
จำนวนนักเรียนสารคดีในสังกัดทบวงฯ	309

แผนพัฒนาการศึกษาแห่งชาติ ระยะที่ 5 (พ.ศ. 2525-2529) ระดับอุดมศึกษา

บทนำ

การอุดมศึกษาเป็นการศึกษาขั้นสูง เพื่อมุ่งผลิตกำลังคนระดับสูงในสาขาวิชาต่าง ๆ ให้สอดคล้องและสนองความต้องการของประเทศ การดำเนินงานตามแนวนโยบายและเป้าหมายในช่วงระยะแผนพัฒนาการศึกษา ระยะที่ 4 (2520-2524) ที่ผ่านมา ปรากฏว่า การขยายงานการอุดมศึกษาของประเทศได้เพิ่มทวีขึ้นอย่างรวดเร็วตามความต้องการของสังคม ได้มีการปรับปรุงเปลี่ยนแปลงพระราชบัญญัติสถาบันอุดมศึกษาให้สอดคล้องกับความจำเป็นและภาวะการณ์ต่าง ๆ ถึง 8 ฉบับ คือ ได้มีการปรับปรุงฐานะของทบวงมหาวิทยาลัยให้เป็นทบวงอิสระ ไม่สังกัดส่วนราชการอื่น ปรับปรุง แก้ไข เพิ่มเติมกฎหมายของจุฬาลงกรณ์มหาวิทยาลัย มหาวิทยาลัยขอนแก่น มหาวิทยาลัยรามคำแหง มหาวิทยาลัยสงขลานครินทร์ สถาบันเทคโนโลยีการเกษตรแม่โจ้ สถาบันเทคโนโลยีพระจอมเกล้า และการปรับปรุงแก้ไขพระราชบัญญัติวิทยาลัยเอกชนให้มีความเจริญมั่นคงและเอื้ออำนวยต่อการขยายกิจการเพื่อร่วมรับภาระในการจัดการศึกษาของประเทศอย่างมีประสิทธิภาพ นอกจากนี้ ยังได้มีการจัดตั้งวิทยาลัยชุมชนขึ้นที่จังหวัดภูเก็ต การจัดตั้งมหาวิทยาลัยสุโขทัยธรรมาธิราชซึ่งมุ่งจัดการศึกษาระบบไม่จำกัดรับอย่างกว้างขวาง และการจัดตั้งวิทยาลัยเอกชนเพิ่มขึ้นอีก 1 แห่ง คือ วิทยาลัยคณาสวัสดิ์ ผลจากการพัฒนาดังกล่าว รวมทั้งการจัดตั้งหน่วยงานในระดับคณะ ภาควิชาหรือเทียบเท่า ได้ส่งผลให้จำนวนนิสิตนักศึกษาของสถาบันอุดมศึกษาในสังกัดทบวงมหาวิทยาลัยเพิ่มขึ้นเป็นอันมาก กล่าวคือ จากสถิติจำนวนรวมนิสิตนักศึกษาทุกสถาบันในปีการศึกษา 2519 มีจำนวนรวมทั้งสิ้น 175,483 คน ได้เพิ่มขึ้นในปีการศึกษา 2522 เป็น 420,046 คน โดยจำแนกเป็นจำนวนรวมนิสิตนักศึกษาในสถาบันอุดมศึกษาระบบจำกัดรับ 77,854 คน ระบบไม่จำกัดรับ 320,002 คน และวิทยาลัยเอกชน 22,190 คน

ในด้านการผลิตบัณฑิตนั้นก็ปรากฏว่า ในช่วงของแผนพัฒนาการศึกษา ระยะที่ 4 ทบวงมหาวิทยาลัยสามารถผลิตบัณฑิตในระดับปริญญาตรีและต่ำกว่าใกล้เคียงกับเป้าหมายที่กำหนดไว้ ยกเว้นในระดับบัณฑิตศึกษาซึ่งรับและผลิตได้ต่ำกว่าเป้าหมายประมาณร้อยละ 56 สำหรับการจัดสรรงบประมาณประจำปีนั้น โดยส่วนรวมทบวงมหาวิทยาลัยได้รับงบประมาณใกล้เคียงกับเป้าหมายที่ตั้งไว้ในแผนพัฒนาฯ คือ ได้รับการจัดสรรงบประมาณ 14,546.69 ล้านบาท หรือต่ำกว่าเป้าหมายประมาณร้อยละ 3 เท่านั้น งบประมาณทั้งหมดที่ได้รับการจัดสรรนั้น แบ่งเป็นงบดำเนินการประมาณร้อยละ 62 งบลงทุนประมาณร้อยละ 38

ในส่วนที่เกี่ยวกับการดำเนินงานด้านคุณภาพของการจัดการศึกษานั้น ก็อาจกล่าวสรุปได้ว่า มหาวิทยาลัย/สถาบัน/วิทยาลัยต่าง ๆ ก็มุ่งเน้นการจัดการศึกษาให้มีคุณภาพและประสิทธิภาพ โดยเฉพาะอย่างยิ่ง การปรับปรุงหลักสูตรการเรียนการสอน การจัดกิจกรรมเสริมหลักสูตรการศึกษา การปรับปรุงคุณภาพของอาจารย์ผู้สอน ซึ่งพบว่าได้พัฒนาในทางที่ดีขึ้น กล่าวคือ เมื่อปีการศึกษา 2519 คุณวุฒิของอาจารย์ในทุกสถาบันมีวุฒิปริญญาเอก : โท : ตรี เท่ากับ 1.33 : 5.79 : 2.88 และตามสถิติในปีการศึกษา 2522 คุณวุฒิเปลี่ยนเป็น 1.71 : 5.54 : 2.75 ตามลำดับ ขณะเดียวกัน อัตราส่วนของอาจารย์เมื่อเทียบกับจำนวนนักศึกษาก็ปรากฏว่าอยู่ในระดับที่น่าพอใจ คือ ประมาณ 1 : 9 และเมื่อจำแนกตามกลุ่มสาขาวิชาแล้วก็ปรากฏว่าใกล้เคียงกับเป้าหมายเช่นเดียวกัน

จากการติดตามและประเมินผลการดำเนินงานเพื่อพัฒนาการศึกษาระดับอุดมศึกษาในช่วงระยะแผนพัฒนาฯ ฉบับที่ 4 ที่ผ่านมา แม้ผลปรากฏว่าด้านปริมาณจะดำเนินการไปตามเป้าหมาย เจริญรุ่งเรือง และบรรลุผลสำเร็จไปเพียงใดก็ตาม ในทางปฏิบัตินั้นก็พบว่ายังมีปัญหาและอุปสรรคอยู่หลายประการที่จะต้องดำเนินการหามาตรการแก้ไข ปัญหาและอุปสรรคที่สำคัญพอจะประมวลสรุปโดยสังเขปได้ดังต่อไปนี้

1) ปัญหาที่มหาวิทยาลัยและวิทยาลัย ในภาคตะวันออกเฉียงเหนือและภาคการศึกษา ระยะที่ 4 พบว่ามหาวิทยาลัย/สถาบันผลิตบัณฑิตของระดับและบางสาขายังไม่เพียงพอกับความต้องการของประเทศ โดยเฉพาะบัณฑิตศึกษาคือทุกสาขาวิชา ระดับปริญญาตรีในสาขาแพทยศาสตร์และวิทยาศาสตร์ที่เกี่ยวข้องกับสุขภาพอนามัย วิศวกรรมศาสตร์และเทคโนโลยี ขณะเดียวกันก็ได้มีการผลิตบัณฑิตเกินความต้องการของตลาดแรงงานด้วย เช่น ศึกษาศาสตร์ นิติศาสตร์ สังคมศาสตร์ และมนุษยศาสตร์ เป็นต้น ทั้งนี้เนื่องจากไม่มีการควบคุมการผลิตในสาขาที่มีความต้องการน้อย และรัฐมุ่งสนองตอบความต้องการในการศึกษาต่อของประชาชนในระดับปริญญาโทมากขึ้นไป ประกอบกับขีดจำกัดในการลงทุนเพื่อสร้างสถานของรัฐในด้านต่าง ๆ มีอยู่ส่วนมากที่เป็นการ ให้เงินอุดหนุนให้เกิดการว่างงานในสาขาวิชาที่กล่าวมาแล้วเป็นจำนวนมากในหลายปี และมีแนวโน้มจะเพิ่มทวีมากขึ้นปีละลำดับ

2) ปัญหาการขาดแคลนอาจารย์ประจำ ในส่วนรวมและในบางสถาบันอุดมศึกษาที่มีประสบปัญหาการขาดแคลนอาจารย์ประจำที่มีประสบการณ์และคุณวุฒิสูงอย่างมาก โดยเฉพาะสาขาวิชาที่มีความต้องการมาก เช่น วิทยาศาสตร์สุขภาพ วิศวกรรมศาสตร์ วิทยาศาสตร์ และเกษตรศาสตร์ ที่สำคัญคือ มหาวิทยาลัย/สถาบันที่จะขยายงานหรือตั้งอยู่ในส่วนภูมิภาค ทั้งนี้เพราะไม่สามารถสรรหาอาจารย์ที่มีคุณวุฒิตามที่ต้องการได้ ซึ่งสาเหตุสำคัญอยู่ที่หลายประการ อาทิเช่น ระบบการจ้างและค่าตอบแทนการจ้างยังไม่เพียงพอ เป็นต้น

3) ปัญหาด้านหลักสูตรการเรียนการสอน ในด้านการเรียนการสอนนั้น พบว่ายังมีปัญหาในเรื่องการขาดแคลนวัสดุฝึกในด้านการเรียนการสอนและอุปกรณ์การศึกษาที่ขาดแคลนและชำรุด การเรียนการสอนส่วนใหญ่ยังเน้นทฤษฎีมากกว่าภาคปฏิบัติ

4) ปัญหาด้านเครื่องมือ จากการศึกษาและประเมินผลการศึกษาศึกษาในช่วง 3 ปีของภาคศึกษา ระยะที่ 4 ปรากฏว่า การทำการวิจัยยังอยู่ในขอบเขตจำกัดและมีจำนวนน้อย การนำผลจากการวิจัยมาใช้ประโยชน์เพื่อการพัฒนาประเทศยังไม่ได้รับการสนับสนุนเท่าที่ควร

5) ปัญหาด้านงบประมาณบริหารทรัพยากรของมหาวิทยาลัยและวิทยาลัยส่วนใหญ่ของระบบ การดำเนินงานตามภารกิจด้านนี้เกือบทุกสถาบันยังดำเนินงานได้ภายในวงจำกัด และไม่แพร่หลายเท่าที่ควร ประกอบกับการกำหนดเพดานการระดมของ ผู้ปฏิบัติงานทางด้านนี้ยังไม่ได้กำหนดไว้ชัดเจน จึงทำให้การดำเนินงาน/โครงการเพื่อปฏิบัติตามภารกิจนี้ลดความสำคัญลงไป

6) ปัญหาของด้านงบประมาณและค่าเงิน งบประมาณค่าใช้จ่ายในการอุดมศึกษาของรัฐนี้ ส่วนมากต้องอาศัยจากงบประมาณแผ่นดินเกือบทั้งสิ้น และโดยที่รัฐมีบทบาทจำกัด ทั้งนี้ การดำเนินงานพัฒนามหาวิทยาลัยเป็นไปอย่างช้าๆ ในงบประมาณที่ได้รับ การระดมทรัพยากรจากแหล่งอื่น ๆ นอกเหนือมาใช้อ้างอิงยังไม่ได้รับการปฏิบัติอย่างจริงจัง

7) ปัญหาที่ระบบบริหารระดับรองและระดับรองลงมา ในภาคของการดำเนินงานในองค์ของเงินแผ่นดินระยะที่ 4 ปรากฏว่าลักษณะโครงสร้างของการอุดมศึกษาของประเทศมีกระจัดกระจายกันอยู่หลายส่วนราชการต่าง ๆ การกำหนดนโยบาย แผนปฏิบัติ ให้อยู่ภายใต้งบประมาณและไม่มีมีการประสานงานกันเท่าที่ควร ก่อให้เกิดความสิ้นเปลืองเงินในการผลิต ความซ้ำซ้อน และการใช้ประโยชน์จากทรัพยากรที่มีอยู่เป็นอันจำกัด

ปัญหาที่มหาวิทยาลัยและวิทยาลัยในภาคตะวันออกเฉียงเหนือและภาคการศึกษา ระยะที่ 4
ในช่วงปี พ.ศ. 2500-2502

จากข้อมูลปริมาณและโครงสร้างของมหาวิทยาลัย/สถาบัน ในจังหวัดนครราชสีมา และวิทยาลัยในสังกัดกระทรวงศึกษาธิการที่มีการสอนระดับปริญญาตรีและระดับปริญญาโทของมหาวิทยาลัย ระยะที่ 4 โดยเปรียบเทียบกันกับเป้าหมายในแผนพัฒนาฯ พอสัญชาติระสำคัญได้ดังนี้

1. การปรับปรุงคุณภาพการจัดการศึกษาให้สูงขึ้น โดยเน้นการยกระดับมาตรฐานการศึกษาและคุณภาพของอาจารย์ นั้นปรากฏว่า การพัฒนาคุณภาพของอาจารย์ประจำในสถาบันอุดมศึกษาสังกัดทบวงฯ ในช่วง 3 ปีการศึกษาที่ผ่านมา เมื่อเปรียบเทียบกับปีสุดท้ายของแผนพัฒนาฯ ระยะที่ 3 พ.ศ. 2519 เป็นต้นนี้

ปีการศึกษา	ปริญญาเอก	ปริญญาโท	ปริญญาตรี	รวม
2519	1.33	5.79	2.88	10.00
2522	1.71	5.54	2.75	10.00
เป้าหมายที่กำหนด	2.00	5.50	2.50	10.00

ซึ่งจะเห็นได้ว่า สัดส่วนคุณภาพของอาจารย์ประจำได้พัฒนาขึ้นเป็นสัดส่วนที่ใกล้เคียงกับเป้าหมาย อย่างไรก็ตาม สถาบันอุดมศึกษาจะต้องดำเนินการพัฒนาสัดส่วนคุณภาพนี้ให้บรรลุเป้าหมายต่อไป

สำหรับสัดส่วนคุณภาพของอาจารย์ประจำของวิทยาลัยในสังกัดกระทรวงศึกษาธิการนั้น ปรากฏว่ายังต่ำกว่าเป้าหมายที่กำหนดไว้เป็นอันมาก กล่าวคือ ในปีการศึกษา 2522 มีอาจารย์ประจำ ปริญญาเอก : โท : ตรี เท่ากับ 0.06 : 3.58 : 6.36

2. การปรับปรุงโครงสร้างของสถาบันอุดมศึกษา มีมหาวิทยาลัย/สถาบันในสังกัดทบวงมหาวิทยาลัย ได้ดำเนินการปรับปรุงกฎหมายเกี่ยวกับมหาวิทยาลัย/สถาบัน เพื่อให้เกิดความคล่องตัวและมีประสิทธิภาพตามแนวนโยบายอุดมศึกษา รวม 7 สถาบัน และได้ปรับปรุงพระราชบัญญัติวิทยาลัยเอกชนขึ้น เพื่อปรับปรุงโครงสร้าง ระบบบริหาร ตลอดจนการดำรงรักษามาตรฐานการศึกษาให้มีความเจริญมั่นคง และเอื้ออำนวยต่อการพัฒนาตามภารกิจ

นอกจากนี้ ทบวงมหาวิทยาลัยยังได้อนุมัติให้มีการจัดตั้งหน่วยงานที่เทียบเท่า จำนวน 28 คณะ 124 ภาควิชา และหน่วยงานทางบริการวิชาการและธุรการอีกเป็นจำนวน 19 กอง สำหรับกระทรวงศึกษาธิการนั้น ก็ได้จัดตั้งวิทยาลัยพลศึกษาขึ้นอีกถึง 6 วิทยาลัย และ 1 กอง ซึ่งส่วนใหญ่จะเป็นงานที่กำหนดไว้ในแผนพัฒนาฯ เกือบทั้งสิ้น ยกเว้นการจัดตั้งหน่วยงานในมหาวิทยาลัยสุโขทัยธรรมราช

ในด้านการปรับปรุงหลักสูตรกระบวนการเรียนการสอนนั้น ทุกสถาบันได้จัดให้มีการปรับปรุงพัฒนาหลักสูตรวิชาพื้นฐานทั่วไป และพัฒนากระบวนการเรียนการสอนด้วยวิธีการต่าง ๆ โดยสม่ำเสมอ เช่น จัดฝึกอบรม สัมมนาทางวิชาการและภาคปฏิบัติ ส่งเสริมงานวิจัยของคณาจารย์ การจัดสรรทุนฝึกอบรมบุคลากรในต่างประเทศ ฯลฯ

ส่วนการปรับปรุงการสอบคัดเลือกเข้าศึกษาต่อในสถาบันอุดมศึกษานั้น ปรากฏว่ามหาวิทยาลัยในภูมิภาคได้สนองนโยบายการพัฒนาการศึกษา โดยได้จัดโควตาให้แก่นักศึกษาที่เรียนดีได้มีโอกาสเข้าศึกษาต่อในมหาวิทยาลัยในท้องถิ่นภูมิลำเนา นั้น ๆ โดยเฉพาะประมาณร้อยละ 40 ที่นั่งของจำนวนที่รับได้แต่ละปี ซึ่งสัดส่วนนี้ได้พัฒนาขึ้นมาเป็นลำดับ

3. การปรับปรุงและส่งเสริมการผลิตบัณฑิตในกลุ่มสาขาวิชา ตามความต้องการของตลาด และกลุ่มสาขาวิชาที่มีความจำเป็นต่อการพัฒนาประเทศ การดำเนินงานส่งเสริมการผลิตบัณฑิตในกลุ่มสาขาวิชาต่าง ๆ ตามความต้องการของตลาดที่ทบวงมหาวิทยาลัยได้ดำเนินการไปแล้ว ได้แก่ โครงการส่งเสริมการศึกษาแพทย์สำหรับชาวชนบท โครงการจัดตั้งวิทยาลัยชุมชน โครงการผลิตและพัฒนาอาจารย์ เป็นต้น เมื่อพิจารณาตามสภาพ จำนวน และความขาดแคลนโดยส่วนรวมแล้ว ปริมาณการผลิตบัณฑิตทางสาขาวิชาแพทยศาสตร์และวิศวกรรมศาสตร์บางสาขายังไม่เพียงพอกับความต้องการของตลาดแรงงาน

4. การวางพื้นฐานจัดตั้งวิทยาลัยชุมชนภาคต่าง ๆ ให้เหมาะสมตามขั้นตอนที่สอดคล้องกับสภาพเศรษฐกิจและสังคม จากการดำเนินงานตามแนวนโยบายนี้ ทบวงมหาวิทยาลัยได้อนุมัติให้มหาวิทยาลัยสงขลานครินทร์ร่วมกับหน่วยงานในท้องถิ่นจังหวัดภูเก็ต จัดตั้งวิทยาลัยชุมชนภูเก็ตขึ้นเป็นแห่งแรก เพื่อให้สอดคล้องและสนองแนวนโยบายในการพัฒนากำลังคนที่ท้องถิ่นมีความต้องการ โดยเฉพาะสาขาวิชาการโรงแรมและการท่องเที่ยว จากผลการดำเนินงานในช่วง 3 ปีที่ผ่านมา ปรากฏว่ามีปัญหาอุปสรรคที่ยังไม่บรรลุเป้าหมายด้วยเหตุผลหลายประการ อาทิเช่น การขาดแคลนบุคลากรที่มีประสบการณ์และความเข้าใจงานด้านวิทยาลัยชุมชนอย่างแท้จริง ความร่วมมือของชุมชน และที่ดินซึ่งเป็นสถานที่ตั้งตามโครงการ

สำหรับการวางพื้นฐานจัดตั้งวิทยาลัยชุมชนในภาคต่าง ๆ นั้น ในช่วง 3 ปีที่ผ่านมา ยังไม่มีหน่วยงานใดริเริ่มจัดตั้งเพิ่มเติมอีก

6. การส่งเสริมให้สถาบันอุดมศึกษาได้ดำเนินการขอความร่วมมือจากสังคม ผลการดำเนินงานในช่วง 3 ปีที่ผ่านมา สถาบันอุดมศึกษาของรัฐและเอกชนได้ปฏิบัติตามภารกิจยังไม่ครบถ้วนสมบูรณ์ทุกหน่วยงาน ทั้งนี้เพราะบางสถาบันยังบริหารได้ไม่ถึงขนาดงานแตกต่างกันไป โดยเฉพาะแผนงานทางด้านการวิจัย การบริการทางวิชาการแก่สังคม และทำนุบำรุงศิลปวัฒนธรรมนั้น ส่วนมากเกือบทุกมหาวิทยาลัย/สถาบัน และวิทยาลัย อิงขาดแผนงาน/โครงการ ภารกิจด้านนี้ ทั้งนี้เพราะมีปัญหาทางด้าน การสนับสนุน งบประมาณ ความสนใจของผู้บริหารงาน และการขาดแคลนบุคลากร รวมทั้งการส่งเสริมสนับสนุนความก้าวหน้าในหน้าที่การงานด้วย

6. การส่งเสริมให้มีการจัดการศึกษาระยะไม่จำกัดหรือเรียนมหาวิทยาลัยต่าง ๆ ให้ภาคอื่น เช่น การเรียนการสอนต่าง ๆ ที่ช่วยให้ผู้เรียนมีโอกาสได้เรียนตนเอง ในช่วงระยะเวลาสั้นๆ มหาวิทยาลัย/สถาบันต่าง ๆ จัดการศึกษาในระบบไม่จำกัดรับได้อยู่ในวงจำกัดและไม่ทั่วถึง จึงควรให้ระบบการเรียนการสอนในรูปแบบของการให้บรรยายในชั้นเรียนตามปกติ มากกว่าที่จะใช้สื่อการสอนแบบต่าง ๆ ทั้งทางด้าน การอ่านค้นคว้าด้านตนเอง การสอนทางไปรษณีย์ การสอนทางวิทยุโทรทัศน์ หรือสื่อการสอนรูปแบบต่าง ๆ ทั้งนี้เพราะมีปัญหาทางด้านประสิทธิภาพการถ่ายทอด เทคนิค วิธีการจัดการ ค่านิยม เจตคติ และการส่งเสริมการดำเนินงานตามวิธีนี้อย่างจริงจัง

7. การสนับสนุนให้สถาบันอุดมศึกษาของเอกชนขอสมัครศึกษาในสาขาวิชาที่สถาบันอื่น ๆ มีความพร้อม เพื่อให้สถาบันอุดมศึกษาเอกชนได้ร่วมรับภาระในสาขาวิชาที่สถาบันอื่น ๆ มีความถนัดได้เต็มที่ ยกเว้นในด้านการศึกษาค้นคว้าและศึกษาศาสตร์ ซึ่งรัฐควรรับผิดชอบในการจัดการศึกษานี้ด้วยเช่นกัน การดำเนินงานตามแผนนโยบายนี้ วิทยาลัยเอกชนส่วนมากจะเปิดการสอนในสาขาวิชาบริหารธุรกิจ บัญชี เศรษฐศาสตร์ ซึ่งสาขาวิชาดังกล่าวนี้ พบว่ามหาวิทยาลัยได้ริเริ่มนโยบายมิให้มีการขยายงานในมหาวิทยาลัย/สถาบันของรัฐที่มีการสอนระดับปริญญาตรีตลอดหลักสูตร 4 ปี ยกเว้นในกรณีการเรียนการสอนของมหาวิทยาลัยที่จัดการศึกษาระบบไม่จำกัดรับ เช่น มหาวิทยาลัยรามคำแหง

อย่างไรก็ตาม ผลกระทบในด้านจำนวนผู้สำเร็จการศึกษาในกลุ่มสาขาวิชาที่จำเป็นต้องมีงานหรือความต้องการของตลาดแรงงานที่วิทยาลัยเอกชนผลิตได้ ซึ่งถ้าวิทยาลัยเอกชนยังคงศึกษาสาขาวิชาการศึกษารองรับสำเร็จ โดยมีการวางแผนผลิตร่วมกันระหว่างผู้ผลิตกับผู้ใช้อย่างมั่นคงแล้ว ปัญหาการขยายการศึกษาที่สถาบันอื่น ๆ มีความพร้อมและความถนัดอาจคลี่คลายลง

8. การปรับปรุงคุณภาพของส่วนต่างๆ ในสถาบันอุดมศึกษาของรัฐให้เหมาะสมยิ่งขึ้น หรือเป็นการระดมทรัพยากรของสถาบันต่าง ๆ เพื่อหารายได้ของสถาบันอุดมศึกษาของ ภาควิชาของมหาวิทยาลัยของสถาบัน ทั้งนี้ เพื่อสนับสนุนการพัฒนาระบบของสถาบันอุดมศึกษา การดำเนินงานดังกล่าวในข้อนี้ยังมีปัญหาอุปสรรคอันเนื่องมาจากการปรับปรุงการเก็บค่าเล่าเรียนหรือค่าธรรมเนียมต่าง ๆ เพราะเป็นปัญหาในด้านนโยบายและการเมืองที่จะต้องพิจารณาถึงความเหมาะสม อย่างไรก็ดี ก็ปรากฏว่าแต่ละสถาบันก็ได้พยายามระดมทรัพยากรจากแหล่งต่าง ๆ ทั้งในรูปแบบของทุนการศึกษา ทุนวิจัย ทุนฝึกอบรม สัมมนา และโครงการต่าง ๆ เพื่อปรับปรุงพัฒนาการศึกษา โดยเฉลี่ยทั้ง 3 ปีการศึกษา งบประมาณปีละ 50 ล้านบาท สำหรับวิทยาลัยในสังกัดกระทรวงศึกษาธิการนั้นได้รับน้อยมาก นอกจากนี้ ยังมีเงินกู้จากแหล่งต่าง ๆ เพื่อใช้ในการพัฒนาฯ ในช่วงระยะ 3 ปี รวมทุกสังกัดประมาณ 272 ล้านบาท ซึ่งส่วนมากจะเป็นภาพของกระทรวงศึกษาธิการถึงจำนวน 229 ล้านบาท

9. การส่งเสริมให้สถาบันอุดมศึกษาร่วมมือและร่วมคิดริเริ่มร่วมกัน เพื่อให้สถาบันอุดมศึกษาคำนึงถึงประโยชน์ที่พหุภาคีของสังคมหรือของสถาบันให้มากที่สุด ผลการดำเนินงานของสถาบันอุดมศึกษาของรัฐและของระดับอุดมศึกษา ผลการดำเนินงานตามแผนนโยบายข้อนี้ มีผู้บริหาร/แผนกที่รับผิดชอบยังไม่บรรลุได้แก่ โครงการผลิตและพัฒนาอาจารย์ ซึ่งได้ช่วยเหลือการขาดแคลนบุคลากรสาขาต่าง ๆ ไม่สามารถผลิตได้เพียงพอ โดยเฉพาะมหาวิทยาลัย/สถาบันในภูมิภาคหรือภาควิชา คณะที่ได้ผลิตตั้งรับใหม่ นอกจากนี้ ยังมีโครงการร่วมมือกับภารกิจ ด้านศึกษาศาสตร์ระหว่างสถาบัน ซึ่งเห็นผลให้อาจารย์ของแต่ละสถาบันได้มีโอกาสแลกเปลี่ยนทัศนะ ทัศนคติ และประสบการณ์กันด้วย อันเพื่อพิจารณาตามข้อสรุปโดยส่วนรวมแล้วพบว่า การประสานร่วมมือตามแผนนโยบายข้อนี้ ระหว่างสถาบันอุดมศึกษาที่สังกัดทบวงมหาวิทยาลัยกับกระทรวงศึกษาธิการ ยังไม่บรรลุผลเท่าที่ควร ทั้งแผนงานผลิตบัณฑิต การพัฒนาอาจารย์ การวิจัย และอื่น ๆ

จำนวน สถาบันอุดมศึกษาของรัฐและของเอกชน จำนวนสถาบันรวมไม่จำกัดรับ

1. แผนงานผลิตบัณฑิต สถาบันผลิต

1.1) จำนวนนักศึกษาที่รับเข้าใหม่ ในช่วง 3 ปีการศึกษาที่ผ่านมาปรากฏว่า ยอดรวมจำนวนนักศึกษาที่สถาบันอุดมศึกษาต่าง ๆ ทุกสังกัดรับได้ทั้ง 3 ปี โดยสรุปเป็นดังนี้

ระดับการศึกษา	สังกัดทบวงมหาวิทยาลัย						วิทยาลัย (สังกัดกระทรวงศึกษาธิการ)	
	มหาวิทยาลัยระบบจำกัดรับ		มหาวิทยาลัยรวมค่าแห่ง		วิทยาลัยเอกชน			
	จำนวน	%	จำนวน	%	จำนวน	%	จำนวน	%
1. ปริญญาตรีและต่ำกว่า								
– เป้าหมาย	63,886	100	96,660	100	20,080	100	–	–
– จำนวนจริง	54,851	85.86	258,781	267.72	24,105	120.04	103,953	–
2. บัณฑิตศึกษา								
– เป้าหมาย	14,649	100	–	–	–	–	–	–
– จำนวนจริง	9,368	63.95	–	–	–	–	–	–

ซึ่งจะเห็นได้ว่า ผลการดำเนินงานด้านแผนผลิตบัณฑิต ทั้งในระดับปริญญาตรีและระดับสูงกว่าปริญญาตรีของมหาวิทยาลัยในระบบจำกัดรับ รับผิดชอบต่ำกว่าเป้าหมายที่ตั้งไว้ในแผนอยู่บ้าง สำหรับมหาวิทยาลัยรวมค่าแห่งนั้น รับผิดชอบเกินเป้าหมายไปประมาณ 2 เท่าครึ่ง และวิทยาลัยเอกชนรับเกินไปประมาณร้อยละ 20 ส่วนวิทยาลัยในสังกัดกระทรวงศึกษาธิการนั้น เนื่องจากข้อมูลจำนวนนักศึกษาที่รับเข้าใหม่มิได้ระบุชัดเจน โดยเฉพาะวิทยาลัยเทคโนโลยีและอาชีวศึกษา (ระดับ ป.วส.) จึงมีอาจเปรียบเทียบสัมฤทธิ์ผลได้ อย่างไรก็ตาม โดยส่วนรวมก็ปรากฏว่า จำนวนการรับนักศึกษาของทุกสถาบันก็ได้เพิ่มขึ้นสูงกว่าเป้าหมายโดยเฉลี่ยทั้ง 3 ปีการศึกษา ประมาณร้อยละ 29 ต่อปี

1.2) จำนวนรวมนักศึกษาทั้งหมด จำนวนการรับนักศึกษาที่ผ่านมามีผลกระทบทำให้ยอดรวมนักศึกษาในสถาบันอุดมศึกษาทุกสังกัด เป็นดังนี้

ปีการศึกษา	ระดับปริญญาตรีและต่ำกว่า								ระดับบัณฑิตศึกษา	
	มหาวิทยาลัยระบบจำกัดรับ		มหาวิทยาลัยรวมค่าแห่ง		วิทยาลัยเอกชน		วิทยาลัยในสังกัดกระทรวงศึกษาธิการ		มหาวิทยาลัยระบบจำกัดรับ	
	จำนวน	%	จำนวน	%	จำนวน	%	จำนวน	%	จำนวน	%
2520										
เป้าหมาย	65,221	100	97,101	100	18,268	100	40,415	100	10,241	100
จำนวนจริง	60,768	93.17	144,157	148.46	17,749	97.16	41,631	103.01	7,264	70.93
2521										
เป้าหมาย	70,014	100	113,054	100	19,409	100	45,565	100	11,363	100
จำนวนจริง	63,776	91.09	211,501	187.08	20,592	106.10	51,199	112.37	8,383	73.78
2522										
เป้าหมาย	73,956	100	122,517	100	20,347	100	46,910	100	12,719	100
จำนวนจริง	68,661	92.84	320,002	261.19	22,190	109.06	57,732	123.07	9,193	72.28

จากตารางข้อมูลข้างต้นนี้พอประมาณสรุปได้ว่า จำนวนนักศึกษาทุกสถาบันมีจำนวนใกล้เคียงกับเป้าหมาย กล่าวคือ มหาวิทยาลัยระบบจำกัดรับมีจำนวนนักศึกษาทั้งหมดต่ำกว่าเป้าหมายประมาณร้อยละ 8 มหาวิทยาลัยรามคำแหงมีจำนวนนักศึกษาสูงกว่าเป้าหมายทุกปี และมีแนวโน้มว่าจะเพิ่มขึ้นสูงเป็นลำดับ โดยเฉพาะปีการศึกษา 2522 ได้มีผู้ลงทะเบียนเรียนจำนวน 320,002 คน ซึ่งสูงกว่าเป้าหมายประมาณ 2 เท่าครึ่ง วิทยาลัยเอกชนนั้นใกล้เคียงกับเป้าหมายประมาณร้อยละ 4 และมีแนวโน้มจะเพิ่มมากขึ้นประมาณร้อยละ 12-13 ต่อปี สำหรับวิทยาลัยในสังกัดกระทรวงศึกษาธิการนั้น ปรากฏว่าจำนวนนักศึกษามีเกินเป้าหมายโดยเฉลี่ยประมาณร้อยละ 13 ต่อปี และมีแนวโน้มว่าจะเพิ่มขึ้นสูงเรื่อย ๆ ส่วนการศึกษาชั้นมัธยมศึกษา ยังมีจำนวนต่ำกว่าเป้าหมายอยู่ประมาณร้อยละ 28-30 ต่อปี ทั้งนี้เพราะการขยายการรับนักศึกษาตามโครงการ/แผนงานที่กำหนดไว้เดิมยังไม่บรรลุผล ทั้งในด้านการเรียนบุคลากร วัสดุอุปกรณ์ และองค์ประกอบอื่น ๆ

1.3) จำนวนผู้สำเร็จการศึกษา จำนวนผู้สำเร็จการศึกษาในช่วงระยะเวลา 2 ปีที่ผ่านมา (ปีการศึกษา 2520-2521) ปรากฏว่า โดยส่วนรวมยังต่ำกว่าเป้าหมายทุกระดับการศึกษา ดังมีอัตราร้อยละที่เปรียบเทียบโดยสรุปดังต่อไปนี้

(ร้อยละ)

ปีการศึกษา/ ประเภท	2520		2521	
	เป้าหมาย	จำนวนจริง	เป้าหมาย	จำนวนจริง
ก. พหุวัฒนธรรมวิทยาลัย				
1) ระดับต่ำกว่าปริญญาตรี	100	85.05	100	82.07
2) ระดับปริญญาตรี	100	94.11	100	90.48
3) ระดับสูงกว่าปริญญาตรี	100	54.78	100	68.81
ข. กระทรวงศึกษาธิการ				
1) ระดับต่ำกว่าปริญญาตรี	100	84.00	-	-
2) ระดับปริญญาตรี	100	94.50	100	91.80
ค. วิทยาลัยเอกชน				
1) ระดับต่ำกว่าปริญญาตรี	100	59.18	100	66.38
2) ระดับปริญญาตรี	100	71.19	100	73.05

ซึ่งเมื่อพิจารณาตามค่าร้อยละของเป้าหมายกับจำนวนที่ผลิตได้แต่ละปี ปรากฏว่าจำนวนผู้สำเร็จชั้นสูงกว่าปริญญาตรีต่ำกว่าเป้าหมายทุกปีการศึกษา และต่ำมากกว่าทุกระดับการศึกษา โดยเฉพาะแล้ว สถาบันอุดมศึกษาของรัฐผลิตบัณฑิตระดับปริญญาตรีและต่ำกว่าได้ประมาณร้อยละ 80-96 ของเป้าหมาย ส่วนวิทยาลัยเอกชนสามารถผลิตบัณฑิตระดับปริญญาตรีได้ประมาณร้อยละ 60-73 ของยอดในเป้าหมาย

2) แผนงานวิจัย ผลการดำเนินงานในช่วง 3 ปีที่ผ่านมา ปรากฏว่าผลงานทางด้านการศึกษาวิจัยที่ทำได้สำเร็จประมาณปีละ 350-500 เรื่อง ส่วนมากจะเป็นของสถาบันที่มหาวิทยาลัย และสิ่งทศศาสตร์ ส่วนทางด้านนิเทศศาสตร์ และวิจัยการศึกษามีผลงานวิจัยน้อยกว่าทุกสาขาวิชา ผลงานวิจัยที่ได้รับงบประมาณอุดหนุนมากที่สุดคือ โครงการทางด้านแพทยศาสตร์ และเกษตรศาสตร์ เมื่อพิจารณาว่าเงินที่รัฐได้สนับสนุนให้สถาบันการศึกษาดำเนินการวิจัยตามเป้าหมายประมาณร้อยละ 3.5 ของงบประมาณระดับอุดมศึกษาแล้ว ปรากฏว่าเงินที่ได้รับจริงต่ำกว่าเป้าหมาย กล่าวคือ งบประมาณที่ได้รับเงินอุดหนุนปีละเฉพาะเรื่องทั้ง 3 ปีการศึกษา มีจำนวนรวม 145.54 ล้านบาท หรือประมาณร้อยละ 2.65 ของงบประมาณที่ได้รับในมหาวิทยาลัยต่าง ๆ แต่เมื่อรวมงบประมาณที่ได้รับอุดหนุนจากสิ่งทศศาสตร์และการศึกษารวมแล้ว ปรากฏว่างบประมาณเพื่อการวิจัยเมื่อเปรียบเทียบกับงบประมาณที่ได้รับทั้งหมดในมหาวิทยาลัยต่าง ๆ แล้ว งบประมาณที่สนับสนุนงานวิจัยโดยเฉลี่ยได้รับ

ประมาณร้อยละ 3.7 ต่อปี ซึ่งสูงกว่าเป้าหมายที่กำหนดไว้ในแผนพัฒนาฯ ระยะที่ 4 เล็กน้อย สำหรับงานวิจัยในวิทยาลัยเอกชน และวิทยาลัยในสังกัดกระทรวงศึกษาธิการนั้น ยังกระทำและได้รับการสนับสนุนน้อยมากเมื่อเทียบกับงานวิจัยในมหาวิทยาลัย/สถาบัน สังกัดทบวงมหาวิทยาลัย

3) แผนงานบริการทางวิชาการแก่สังคม ผลการดำเนินงานด้านการบริการทางวิชาการแก่สังคมของทุกสถาบันอุดมศึกษา โดยทั่วไปยังทำอยู่ในวงจำกัดและไม่แพร่หลายเท่าที่ควร ทั้งนี้ เพราะความสนใจเอาใจใส่ของผู้บริหารระดับสูงแตกต่างกัน และผลัดเปลี่ยนหมุนเวียนกันอยู่เสมอดตามวาระงานที่สถาบันอุดมศึกษาจัดเป็นประจำ ได้แก่ งานของสาขาวิชาแพทยศาสตร์ที่ให้บริการตรวจรักษาพยาบาล การจัดฝึกอบรมสัมมนาทางวิชาชีพและวิชาการแก่ประชาชนในบางสาขาวิชา เช่น เกษตรศาสตร์ ศึกษาศาสตร์ และสังคมศาสตร์ เป็นต้น นอกจากนี้ก็ปรากฏว่าวาระงานของอาจารย์ทางด้านการให้บริการทางวิชาการแก่สังคม ทบวงมหาวิทยาลัยยังไม่ได้กำหนดนโยบายเทียบภาระงานไว้ชัดเจน เช่น การสอนนักศึกษา จึงทำให้การกำหนดแผนงาน โครงการเพื่อปฏิบัติตามภารกิจนี้ลดความสำคัญลงไป

4) แผนงานทำนุบำรุงศิลปวัฒนธรรม ปรากฏว่าสถาบันอุดมศึกษาทุกสังกัดได้ปฏิบัติงานตามภารกิจนี้อยู่ในวงจำกัดตามเหตุผลและคุณลักษณะพิเศษเฉพาะอย่างของสถาบันนั้น ๆ ซึ่งส่วนมากจะเน้นโครงการทางด้านการเผยแพร่ศิลปวัฒนธรรม การจัดนิทรรศการ การจัดตั้งหอศิลป์ ศูนย์ส่งเสริมศิลปวัฒนธรรมประจำภาคต่าง ๆ อย่างไรก็ตาม เมื่อเปรียบเทียบค่าน้ำหนักตามแผนงาน/โครงการ และงบประมาณที่ได้รับแล้ว ปรากฏว่าความเข้าใจของฝ่ายต่าง ๆ ยังไม่ตรงกัน ทำให้การดำเนินงานด้านนี้ไม่ได้รับความสนใจจากทั้งฝ่ายปฏิบัติและฝ่ายสนับสนุนเท่าที่ควร

อนึ่ง สัมฤทธิ์ผลทางด้านงบประมาณค่าใช้จ่าย ในช่วงระยะ 3 ปีงบประมาณ คือ ตั้งแต่ปีงบประมาณ 2520-2522 ปรากฏว่า งบประมาณเพื่อการอุดมศึกษาของประเทศทุกสังกัด เมื่อเปรียบเทียบกับค่าร้อยละของผลิตภัณฑ์มวลรวมภายในประเทศ งบประมาณรายจ่ายประจำปี งบประมาณรายจ่ายด้านการศึกษาของประเทศแล้ว เป็นสัดส่วนดังต่อไปนี้

(ล้านบาท)

รายการ	ปีงบประมาณ			รวมทั้ง 3 ปี
	2520	2521	2522	
(1) ผลิตภัณฑ์มวลรวมภายในประเทศ	376,125.00	427,922.00	492,601.00	1,296,648.00
(2) งบประมาณรายจ่ายของรัฐ	68,790.00	81,000.00	92,000.00	241,790.00
(3) งบประมาณรายจ่ายเพื่อการศึกษา	14,841.20	16,358.40	17,798.90	48,998.50
(4) งบประมาณการศึกษาระดับอุดมศึกษาตามแผนพัฒนาฯ	2,694.73	3,018.38	3,037.36	8,750.47
(4.1) ทบวงมหาวิทยาลัย	2,095.86	2,393.36	2,423.20	6,912.42
(4.2) กระทรวงศึกษาธิการ	598.87	625.02	614.16	1,838.05
(5) งบประมาณการศึกษาระดับอุดมศึกษาที่ได้รับการจัดสรรจริง	2,492.42	2,691.02	3,078.12	8,261.56
(5.1) ทบวงมหาวิทยาลัย	1,937.80	2,184.21	2,587.99	6,710.00
(5.2) กระทรวงศึกษาธิการ	554.62	506.81	490.13	1,551.56

จากข้อมูลตารางข้างต้นนี้ พอสรุปสาระสำคัญเกี่ยวกับสัมฤทธิ์ผลทางด้านงบประมาณค่าใช้จ่ายทางการศึกษาโดยส่วนรวมได้ว่า

1) งบประมาณเพื่อการอุดมศึกษา ทั้งของทบวงมหาวิทยาลัยและวิทยาลัยในสังกัดกระทรวงศึกษาธิการ รวมกันได้รับต่ำกว่าเป้าหมายในแผนพัฒนาฯ โดยเฉลี่ยทั้ง 3 ปี ประมาณร้อยละ 5.61 กล่าวคือ วิทยาลัยครู วิทยาลัยพลศึกษา และวิทยาลัยเทคโนโลยีและอาชีวศึกษา ได้รับการจัดสรรงบประมาณต่ำกว่าแผนพัฒนาฯ ประมาณร้อยละ 15.60 ส่วนมหาวิทยาลัยใน

สังกัดทบวงมหาวิทยาลัย ได้รับต่ำกว่าเป้าหมายในงบประมาณร้อยละ 2.96 ต่อปี เมื่อดูจำนวนการเพิ่มขึ้นของงบประมาณที่ได้รับจัดสรรประจำปีในการศึกษาระดับอุดมศึกษาโดยส่วนรวม ปรากฏว่าเพิ่มขึ้นในอัตราเฉลี่ยร้อยละ 11.18 ต่อปี สำหรับงบประมาณของทบวงมหาวิทยาลัยได้รับเพิ่มขึ้นโดยเฉลี่ยประมาณร้อยละ 15 ต่อปี ส่วนวิทยาลัยในสังกัดกระทรวงศึกษาธิการนั้นได้รับอยู่ในระดับคงที่ ทั้งนี้ เพราะงบประมาณขนาดคงที่ต่าง ๆ ได้ถูกตัดทอนลงไป

2) เมื่อเปรียบเทียบงบประมาณเพื่อสนับสนุนการศึกษาที่ได้รับการจัดสรรโดยเปรียบเทียบกันเฉลี่ยกับปีรวมภายในประเทศ งบประมาณรายจ่ายของรัฐบาล งบประมาณรายจ่ายต่างการศึกษา จากตารางข้างบนนี้แล้ว พอสรุปเป็นค่าสัดส่วนดังนี้คือ

(ต่อ)

รายการ	ปีงบประมาณ			ค่าเฉลี่ย	หมายเหตุ
	2520	2521	2522		
(1) งบประมาณที่ได้รับจัดสรรจริง เปรียบเทียบกับงบประมาณเพื่อการศึกษา	16.79	16.43	17.29	16.80 (17.00)	ตัวเลขในวงเล็บคือ เป้าหมายงบประมาณที่ประมาณการตามแผนพัฒนาฯ
(2) งบประมาณที่ได้รับจัดสรรจริง เปรียบเทียบกับงบประมาณรายจ่ายของรัฐบาลทั้งหมด	3.82	3.32	3.35	3.42 (3.62)	
(3) งบประมาณรายจ่ายที่ได้รับการจัดสรร เปรียบเทียบกับผลิตภัณฑ์มวลรวมภายในประเทศ	0.66	0.63	0.63	0.64 (0.66)	

✓ **วัตถุประสงค์ของแผนพัฒนาวิชาการเพื่อการศึกษาในระดับอุดมศึกษา ระยะที่ 5 (พ.ศ. 2525-2529)**

1. วัตถุประสงค์

เพื่อให้การวางแผนพัฒนาการศึกษาระดับอุดมศึกษา ระยะที่ 5 สอดคล้องกับแผนพัฒนาการศึกษาแห่งชาติ และแผนพัฒนาเศรษฐกิจและสังคมของประเทศ จึงกำหนดวัตถุประสงค์ของแผนพัฒนาการศึกษาระดับอุดมศึกษาไว้ดังนี้

- 1.1 เพื่อสนับสนุนการดำเนินการศึกษาระดับอุดมศึกษาให้สอดคล้องกับวัตถุประสงค์และนโยบายการพัฒนาการศึกษา โดยส่วนรวมของชาติ โดยคำนึงถึงความพอเพียง สมดุลย์ องค์สภาพของระดับอุดมศึกษา และความต้องการของสังคมไทย
- 1.2 เพื่อส่งเสริมให้สถาบันอุดมศึกษาสามารถปฏิบัติงานภารกิจหลักได้สมบูรณ์ยิ่งขึ้น ทั้งในด้านการผลิตบัณฑิต การวิจัย การบริการทางวิชาการแก่สังคม และการทำนุบำรุงศิลปและวัฒนธรรมของชาติ
- 1.3 เพื่อปรับปรุงโครงสร้างระบบบริหารและการดำเนินงานของสถาบันอุดมศึกษาให้มีประสิทธิภาพและประสิทธิผล โดยมุ่งยกระดับมาตรฐานและคุณภาพของการศึกษาระดับอุดมศึกษาให้สูงขึ้น

2. นโยบาย

2.1 ปรับปรุงคุณภาพและมาตรฐานของการอุดมศึกษาให้สูงขึ้น โดยเน้นการยกระดับคุณภาพและประสิทธิภาพ การสอนของคณาจารย์ ส่งเสริมการแต่งตำราภาษาไทย การจัดหาวัสดุอุปกรณ์ที่ทันสมัยเพื่อจัดการศึกษาและวิจัยให้เพียงพอ และการปรับปรุงระบบบริหารให้เหมาะสมยิ่งขึ้น

2.2 ปรับปรุงหลักสูตร เนื้อหาสาระ และกระบวนการเรียนการสอนเพื่อให้มีความสมดุลระหว่างภาคทฤษฎีและ ประสบการณ์ภาคปฏิบัติ รวมทั้งควรจัดให้มีหลักสูตรระยะสั้น ระยะยาว ในรูปแบบต่าง ๆ เพื่อให้การอุดมศึกษาสามารถ ตอบสนองต่อความต้องการของสังคมได้ดียิ่งขึ้น

2.3 จัดวางมาตรการที่จะประกันความเสมอภาคในโอกาสทางการศึกษาระดับอุดมศึกษา ควบคู่กับการขยายการ ผลิตบัณฑิตในกลุ่มสาขาวิชาการและวิชาชีพที่มีความต้องการกำลังคนสูงและยังมีความขาดแคลนอยู่ โดยเฉพาะอย่างยิ่งบุคลากร ทางด้านการแพทย์และการสาธารณสุข

2.4 สนับสนุนการวิจัยค้นคว้าเพื่อความก้าวหน้าทางวิชาการ และเพื่อประยุกต์ผลการวิจัยไปใช้ในการพัฒนาประเทศ โดยเฉพาะอย่างยิ่งการวิจัยด้านการพลังงานและการใช้เทคโนโลยีที่เหมาะสมเพื่อการพัฒนาชนบท

2.5 ขยายงานบริการทางวิชาการแก่สังคมของสถาบันอุดมศึกษาให้กว้างขวางยิ่งขึ้น โดยเน้นการเผยแพร่ความรู้ การฝึกอบรม และการศึกษาต่อเนื่องในรูปแบบต่าง ๆ

2.6 ส่งเสริมให้สถาบันอุดมศึกษาดำเนินกิจกรรมด้านทำนุบำรุงศิลปและวัฒนธรรมให้กว้างขวางยิ่งขึ้น โดยเน้นการ ส่งเสริมจริยธรรม สงวนรักษาและการเผยแพร่ศิลปวัฒนธรรมอันเป็นเอกลักษณ์ของชาติ

2.7 สนับสนุนให้นิสิตนักศึกษามีส่วนร่วมในกิจกรรมเสริมหลักสูตรทางด้านกีฬา ศิลปวัฒนธรรม และการบำเพ็ญ ประโยชน์ต่อส่วนรวม ตามแนวนโยบายและแผนพัฒนาเยาวชนของชาติ

2.8 สนับสนุนให้สถาบันอุดมศึกษาของเอกชนขยายการศึกษาในสาขาวิชาที่สถาบันนั้น ๆ มีความพร้อม เพื่อให้ สถาบันอุดมศึกษาเอกชนได้ร่วมรับภาระในสาขาวิชาที่สถาบันนั้น ๆ มีความถนัดได้เต็มที่ ทั้งนี้จะได้ประกันโอกาสทางการศึกษา โดยกำหนดสัดส่วนของควมรับผิดชอบในการผลิตบัณฑิตระหว่างสถาบันอุดมศึกษาของรัฐ มหาวิทยาลัยเปิด และสถาบัน อุดมศึกษาของเอกชน รวมทั้งจะได้กำหนดวิธีการส่งเสริมสนับสนุนให้ชัดเจน

2.9 ส่งเสริมให้สถาบันอุดมศึกษาร่วมมือช่วยเหลือซึ่งกันและกัน ตลอดจนร่วมมือกับหน่วยงานอื่นให้มากยิ่งขึ้นเพื่อเป็น การใช้ทรัพยากรที่มีอยู่ให้ได้ประโยชน์สูงสุด รวมทั้งหามาตรการในการระดมทรัพยากรจากแหล่งต่าง ๆ มาสนับสนุนกิจการ อุดมศึกษาเพื่อเป็นการแบ่งเบาภาระงบประมาณจากรัฐบาล

เป้าหมายการพัฒนาการศึกษาระดับอุดมศึกษา ระยะที่ 5 (พ.ศ. 2525-2529)

เพื่อให้การดำเนินงานตามวัตถุประสงค์ และนโยบายการพัฒนาการศึกษาระดับอุดมศึกษาตามแผนพัฒนาการศึกษา แห่งชาติ ระยะที่ 5 บรรลุผล ทบวงมหาวิทยาลัยจึงกำหนดเป้าหมายในการพัฒนาไว้ ดังต่อไปนี้

1. เป้าหมายด้านปริมาณ

1.1 เป้าหมายด้านนิสิตนักศึกษา การกำหนดเป้าหมายการรับนิสิตนักศึกษาในช่วงแผนพัฒนาการศึกษาฯ ระยะที่ 5 นี้ ทบวงมหาวิทยาลัยได้กำหนดออกเป็น 2 ลักษณะ คือ

1) เป้าหมายการรับนิสิตนักศึกษาในสถาบันอุดมศึกษาของรัฐในระบบจำกัดรับ โดยกำหนดให้มีอัตราการ เพิ่มรับนิสิตนักศึกษาระดับปริญญาตรีไว้เป็นกลุ่มสาขาวิชา ตามสภาพความต้องการของตลาดแรงงานและทรัพยากรที่มีอยู่ คือ

- 1.1) สาขาศึกษาศาสตร์และการฝึกหัดครู รับเพิ่มได้ไม่เกินร้อยละ 5 ต่อปี
- 1.2) สาขามนุษยศาสตร์ รับเพิ่มได้ไม่เกินร้อยละ 5 ต่อปี
- 1.3) สาขาวิจิตรศิลป์และประยุกต์ศิลป์ รับเพิ่มได้ไม่เกินร้อยละ 5 ต่อปี
- 1.4) สาขานิติศาสตร์ ให้รักษาระดับการรับคงที่
- 1.5) สาขาสังคมศาสตร์ รับเพิ่มได้ไม่เกินร้อยละ 5 ต่อปี

- 1.6) สาขาการบริหารธุรกิจและพาณิชย์การ รวมเต็มได้ไม่เกินร้อยละ 5 ต่อปี
- 1.7) สาขาการสื่อสารมวลชนและการจัดการ รวมเต็มได้ไม่เกินร้อยละ 5 ต่อปี
- 1.8) สาขาคณิตกรรมศาสตร์ รวมเต็มได้ไม่เกินร้อยละ 10 ต่อปี
- 1.9) สาขาธุรกิจบริการ รวมเต็มได้ไม่เกินร้อยละ 5 ต่อปี
- 1.10) สาขาวิทยาศาสตร์ธรรมชาติ รวมเต็มได้ไม่เกินร้อยละ 5 ต่อปี
- 1.11) สาขาเคมีเกษตรและวิทยาศาสตร์รวมเต็มได้ไม่เกินร้อยละ 10 ต่อปี
- 1.12) สาขาแพทยศาสตร์และวิทยาศาสตร์อื่นกับสุขภาพอนามัย รวมเต็มได้เกินกว่าร้อยละ 10 ต่อปี
- 1.13) สาขาวิศวกรรมศาสตร์ รวมเต็มได้เกินกว่าร้อยละ 10 ต่อปี
- 1.14) สาขาสถาปัตยกรรมศาสตร์และการผังเมือง รวมเต็มได้ไม่เกินร้อยละ 10 ต่อปี
- 1.15) สาขาการทำ หัตถกรรม และอุตสาหกรรม รวมเต็มได้ไม่เกินร้อยละ 10 ต่อปี
- 1.16) สาขาการขนส่งและการสื่อสารคมนาคม รวมเต็มได้ไม่เกินร้อยละ 10 ต่อปี
- 1.17) สาขาเกษตรศาสตร์ วนศาสตร์ และการประมง รวมเต็มได้ไม่เกินร้อยละ 10 ต่อปี
- 1.18) สาขาวิชาอื่น ๆ รวมเต็มได้ไม่เกินร้อยละ 5 ต่อปี

สำหรับการรับนิสิตนักศึกษาในระดับการศึกษาอื่น ๆ นั้น ขึ้นอยู่กับลักษณะและปริมาณสามารถ จากการกำหนด เป้าหมายการรับนักศึกษาดังกล่าวนี้ คาดว่าสถาบันอุดมศึกษาในระบบจำกัรับจะนิสิตศึกษากับเข้าใหม่ในช่วงแผนพัฒนา ระยะที่ 5 ดังนี้

ปีการศึกษา	จำนวนนิสิตนักศึกษาที่รับเข้าใหม่				รวม
	ต่ำกว่าปริญญาตรี	ปริญญาตรี		บัณฑิตศึกษา	
		ปี 1	ปี 2/3/4		
2525	2,920	18,887	5,399	3,009	30,255
2526	3,175	18,889	5,144	7,557	34,485
2527	3,350	18,881	5,394	3,114	36,199
2528	3,455	18,880	5,478	3,824	37,352
2529	3,580	20,885	5,619	3,914	38,298

๒) เมื่อคณะกรรมการนิสิตศึกษาในสถาบันอุดมศึกษาของรัฐบาลและรัฐบาลระบบไม่จำกัดรับ การรับนิสิตศึกษาในสถาบัน อุดมศึกษาระบบไม่จำกัดรับ ซึ่งมี 2 มหาวิทยาลัย คือ มหาวิทยาลัยรามคำแหง และมหาวิทยาลัยศรีนครินทรวิโรฒราชวิทยาลัย ทบวงฯ ได้มุ่งปรารถนาสนองตอบความต้องการของสังคมในการศึกษา ซึ่งระดับอุดมศึกษาเป็นสำคัญ ในอันที่จะเปิดโอกาสให้แก่ประชาชน ที่มุ่งจะศึกษาหาความรู้เพื่อพัฒนาตนเองและอาชีพ ตามแนวปรัชญาการศึกษาที่กระตือรือร้นที่จะก้าวไปตลอดชีวิต ดังนั้น เป้าหมายการรับนิสิตศึกษาในสถาบันฯ ระบบไม่จำกัดรับนี้ จึงได้กำหนดเป็นสัดส่วนในมหาวิทยาลัยอุดมศึกษา ระบบจำกัดรับ ทั้งนี้ขึ้นอยู่กับความเหมาะสมของระดับและสาขาวิชา ซึ่งวิชาที่บาง สาขาอาจมีเฉพาะที่มหาวิทยาลัยระบบจำกัดรับ ทั้ง 2 มหาวิทยาลัย พอสรุปได้ดังนี้

ปีการศึกษา	จำนวนนักศึกษารับเข้าใหม่			รวม
	ระดับต่ำกว่าปริญญาตรี	ปริญญาตรี		
		ปีที่ 1	ปีที่ 3/4	
2525	10,000	167,569	22,200	199,769
2526	5,000	174,769	22,200	201,969
2527	2,000	185,269	23,400	210,669
2528	2,000	191,269	23,600	216,869
2529	2,000	198,769	24,100	224,869

3) เป้าหมายการรับนักศึกษาในสถาบันอุดมศึกษาเอกชน เป้าหมายการรับนักศึกษาของสถาบันอุดมศึกษาเอกชนนี้ ขึ้นอยู่กับขีดความสามารถและสภาพของแต่ละสถาบันที่จะเอื้ออำนวยในการลงทุนพัฒนาและขยายงาน ผลการคาดคะเนเป้าหมายการรับนักศึกษาโดยส่วนรวมสรุปได้ดังนี้ คือ

ปีการศึกษา	จำนวนนักศึกษารับเข้าใหม่				รวม
	ต่ำกว่าปริญญาตรี	ปริญญาตรี		ปริญญาโท	
		ปีที่ 1	ปีที่ 3		
2525	3,755	9,412	130	7	13,304
2526	3,805	9,728	130	7	13,670
2527	3,885	10,359	180	8	14,432
2528	3,935	10,535	210	9	14,689
2529	4,035	10,675	310	9	15,029

4) เป้าหมายจำนวนนิสิตนักศึกษาในสถาบันอุดมศึกษาของรัฐในระบบจำกัดรับ

ปีการศึกษา	ยอดรวมนิสิตนักศึกษา			รวม
	ต่ำกว่าปริญญาตรี	ปริญญาตรี	บัณฑิตศึกษา	
2525	6,180	79,751	13,816	99,747
2526	6,690	83,706	15,559	105,955
2527	7,190	86,920	16,792	110,902
2528	7,505	90,498	17,965	115,968
2529	7,785	93,191	18,746	119,722

๕) เป้าหมายจำนวนนักเรียนชั้นประถมศึกษาของรัฐบาลในระบบไม่จำกัดรับ

ปีการศึกษา	ยอดรวมเด็กศึกษา		รวม
	ต่ำกว่าปริญญาตรี	ปริญญาตรี	
2525	24,800	808,986	833,786
2526	22,500	902,139	924,639
2527	24,300	1,033,214	1,057,514
2528	5,200	1,146,839	1,152,039
2529	5,200	1,268,449	1,273,649

๖) เป้าหมายจำนวนนักเรียนชั้นประถมศึกษาเอกชน

ปีการศึกษา	ยอดรวมเด็กศึกษา			รวม
	ต่ำกว่าปริญญาตรี	ปริญญาตรี	ปริญญาโท	
2525	6,920	28,068	12	34,997
2526	6,979	30,885	14	37,878
2527	7,117	33,372	15	40,504
2528	7,262	35,612	17	42,891
2529	7,427	38,401	18	45,846

จากเป้าหมายจำนวนยอดรวมเด็กศึกษาทุกระดับนี้ เมื่อเปรียบเทียบกับประชากรกลุ่มอายุในวัยเรียน คือ อายุประมาณ 18-24 ปีแล้ว สัดส่วนจะเป็นดังนี้

ปีการศึกษา	ประชากรกลุ่มอายุ 18-24 ปี	จำนวนเด็กศึกษา**	ร้อยละ***
(1)	(2)	(3)	(3) x 100 ÷ (2)
2522	6,719,000	341,412	5.06
2529	7,800,000	1,013,315	12.99

๗) เป้าหมายจำนวนผู้สำเร็จการศึกษา ในระดับมัธยมศึกษา ทุกระดับและสาขาวิชาต่าง ๆ โดยสรุปได้ดังนี้ คือ

๗.1) ระดับมัธยมศึกษาตอนต้น ซึ่งได้แก่ มัธยมศึกษาปีที่ ๑-๓ ประกาศนียบัตรชั้นสูง และประกาศนียบัตรวิชาชีพสาขาต่าง ๆ โดยคาดว่าจะมีผลผลิตจำนวนผู้สำเร็จรวมทั้งสิ้น 41,818 คน จำนวนนี้เป็นจำนวนปีการศึกษา ได้ดังนี้

* ข้อมูลจากสำนักการคณะกรรมการการศึกษาแห่งชาติและสำนักงานศึกษาธิการ
 ** จำนวนเด็กศึกษาของมหาวิทยาลัยระบบไม่จำกัดรับ คือ ประชากรกลุ่มอายุ 18-24 ปี คูณด้วย ๑๒ ของจำนวนเด็กศึกษาทั้งหมดเป็นทั้งหมด และไม่รวมผู้ทำการศึกษาในระดับมัธยมศึกษา
 *** ในปีการศึกษา 2529 ถ้าคิดผลผลิตจำนวนเด็กศึกษาทุกระดับแล้ว จะได้ประมาณร้อยละ 2.1๐

ปีการศึกษา	จำนวนผู้สำเร็จ			รวม
	สถาบันอุดมศึกษาของรัฐ		สถาบันอุดมศึกษา เอกชน	
	ระบบจำกัดรับ	ระบบไม่จำกัดรับ		
2525	2,555	3,500	2,941	8,996
2526	2,840	4,200	2,960	10,000
2527	3,130	2,100	2,955	8,185
2528	3,280	800	3,042	7,122
2529	3,415	800	3,098	7,313

7.2) ระดับปริญญาตรี ซึ่งมีหลักสูตรการศึกษาระยะเวลา 4-6 ปี โดยคาดว่าจะมีผู้สำเร็จการศึกษา
รวมทั้งสิ้น 324,343 คน จำแนกได้ดังต่อไปนี้

ปีการศึกษา	จำนวนผู้สำเร็จ			รวม
	สถาบันอุดมศึกษาของรัฐ		สถาบันอุดมศึกษา เอกชน	
	ระบบจำกัดรับ	ระบบไม่จำกัดรับ		
2525	20,029	19,817	4,486	44,332
2526	21,529	28,329	5,456	55,314
2527	22,071	36,398	6,384	64,853
2528	23,385	42,973	6,932	73,290
2529	24,068	55,115	7,371	86,554

7.3) ระดับปริญญาโทและเทียบเท่า ซึ่งรวมหลักสูตรที่ต่อจากชั้นปริญญาตรี ตั้งแต่ 1-2 ปี ในช่วงแผน
พัฒนาฯ ระยะที่ 5 คาดว่าจะมียอดรวมผู้สำเร็จการศึกษาจำนวนรวมทั้งสิ้น 31,438 คน สามารถจำแนกเป็นรายปีการศึกษา
ได้ดังนี้

ปีการศึกษา	จำนวนผู้สำเร็จ		รวม
	สถาบันอุดมศึกษาของรัฐ ระบบจำกัดรับ	สถาบันอุดมศึกษา เอกชน	
2525	4,877	5	4,882
2526	5,825	7	5,832
2527	6,395	7	6,402
2528	6,967	8	6,975
2529	7,338	9	7,347

7.4) วิทยาลัยอาชีวศึกษาและอาชีวศึกษา ในส่วนมหัพภาคการศึกษาระดับที่ 5 มหาวิทยาลัย/สถาบันต่าง ๆ ที่มีความพร้อม ต่างสังกัดจะให้การศึกษาระดับปริญญาเอกได้สามารถสนองความต้องการกำลังคนในด้านวิชาชีพ และคาดว่าจะมีผู้สำเร็จการศึกษาระดับปริญญาโทรวมตลอดไปทั้งหมดประมาณ 1,720 คน โดยจำนวนเฉลี่ยรายปีการศึกษา ได้ดังนี้

ปีการศึกษา	จำนวนผู้สำเร็จ
2525	217
2526	202
2527	357
2528	306
2529	467

1.2 เป้าหมายด้านทรัพยากรบุคคลของวิทยาลัยอาชีวศึกษา

ในส่วนมหัพภาคการศึกษาระดับที่ 5 นี้ วิทยาลัยอาชีวศึกษาสังกัดกระทรวงศึกษาธิการพัฒนาการอุดมศึกษาทุก ๆ ด้าน จึงได้ตั้งเป้าหมายการศึกษาระดับปริญญาโทและ ปริญญา เอก หรือเทียบเท่าขึ้น โดยมุ่งเน้นผลิตบุคลากรที่มีคุณวุฒิให้สมบูรณ์เพื่อรับรองการศึกษาระดับปริญญาโทและปริญญาเอก การจัดตั้งมหาวิทยาลัย/สถาบัน หรือเทียบเท่าใหม่ ในช่วงปีงบประมาณ 2528-2530 เพื่อสนองความต้องการศึกษาระดับปริญญาโทและปริญญาเอกของมหัพภาคการศึกษาระดับที่ 5 นี้ได้ สรุปได้ดังตารางต่อไปนี้

1) โครงการผลิตบัณฑิตปริญญาโท

มหาวิทยาลัย/ สถาบัน	สาขาวิชา	ชื่อโครงการ/ โครงการ	สังกัด
จุฬาลงกรณ์มหาวิทยาลัย	1.	สาขาวิชาเทคโนโลยีคอมพิวเตอร์	คณะแพทยศาสตร์
	2.	สาขาวิชาเทคโนโลยีการถ่ายภาพและเทคโนโลยีการสื่อสารโทรคมนาคม	คณะวิทยาศาสตร์
	3.	สาขาวิชาเทคโนโลยีการอาหาร	คณะวิทยาศาสตร์
	4.	สถาบันเกษตร	-
	5.	ศูนย์วิจัยการพิมพ์	คณะวิทยาศาสตร์
มหาวิทยาลัยเกษตรศาสตร์	1.	สาขาวิชาวิศวกรรมอุตสาหการ	คณะวิศวกรรมศาสตร์
	2.	สาขาวิชาเทคโนโลยีการเกษตรและวิทยาการอื่นที่เกี่ยวข้อง	คณะสัตวแพทยศาสตร์
	3.	สาขาวิชาเทคโนโลยีการแปรรูปของผลผลิตทางการเกษตร	คณะอุตสาหกรรมศาสตร์
	4.	สาขาวิชาเทคโนโลยีการพิมพ์	คณะสังคมศาสตร์

มหาวิทยาลัย/ สถาบัน	ลำดับที่	ชื่อหน่วยงาน/ โครงการ	สังกัด
	5.	ภาควิชาประวัติศาสตร์	คณะสังคมศาสตร์
	6.	ภาควิชาเทคโนโลยีทางการศึกษา	คณะศึกษาศาสตร์
	7.	ภาควิชาชีวเคมี	คณะวิทยาศาสตร์
	8.	พิพิธภัณฑสถานสัตว์น้ำและเครื่องมือประมง	คณะประมง
	9.	ศูนย์วิจัยและพัฒนาการผลิตนม (วิทยาเขตกำแพงแสน)	สถาบันวิจัยและพัฒนา
	10.	ศูนย์วิจัยสุขภาพสัตว์และโรคติดต่อระหว่างสัตว์และคน	สถาบันวิจัยและพัฒนา
	11.	ศูนย์วิจัยป่าไม้แห่งชาติ	สถาบันวิจัยและพัฒนา
	12.	สถานีวิจัยเขาคันทรง จังหวัดฉะเชิงเทรา	สถาบันวิจัยและพัฒนา
	13.	สถาบันปรับปรุงพันธุ์พืช	—
	14.	สถานีวิจัยชายฝั่งระนอง	สถาบันวิจัยและพัฒนา
	15.	ศูนย์วิจัยและพัฒนาวิชาการอาหารสัตว์	สถาบันวิจัยและพัฒนา
	16.	ศูนย์วิจัยและพัฒนาภูมิวิทยาอุตสาหกรรม	สถาบันวิจัยและพัฒนา
มหาวิทยาลัยขอนแก่น	1.	คณะเทคโนโลยี	—
	2.	คณะสถาปัตยกรรมศาสตร์	—
	3.	ภาควิชาวิศวกรรมเคมี	คณะวิศวกรรมศาสตร์
	4.	ภาควิชาวิศวกรรมสิ่งแวดล้อม	คณะวิศวกรรมศาสตร์
	5.	ภาควิชาประมงและวิจัยการศึกษา	คณะศึกษาศาสตร์
	6.	ภาควิชาบริหารการศึกษา	คณะศึกษาศาสตร์
	7.	ภาควิชาสถิติ	คณะวิทยาศาสตร์
	8.	ภาควิชาวิทยาศาสตร์ทั่วไป	คณะวิทยาศาสตร์
	9.	ศูนย์วัฒนธรรมอีสาน	—
	10.	ศูนย์บริการคอมพิวเตอร์	—
มหาวิทยาลัยเชียงใหม่	1.	คณะจิตรศิลป์	—
	2.	ภาควิชาวิศวกรรมเหมืองแร่	คณะวิศวกรรมศาสตร์
	3.	ภาควิชาวิศวกรรมอุตสาหกรรม	คณะวิศวกรรมศาสตร์
	4.	ภาควิชาทันตกรรมชุมชน	คณะทันตแพทยศาสตร์
	5.	ภาควิชาทันตกรรมเด็ก	คณะทันตแพทยศาสตร์
	6.	สถาบันวิจัยวิทยาศาสตร์และเทคโนโลยี	—
	7.	ศูนย์บริการวิชาการแก่ชุมชน	สำนักงานอธิการบดี

มหาวิทยาลัย/ สถาบัน	ลำดับที่	ชื่อหน่วยงาน/ โครงการ	สังกัด
มหาวิทยาลัยธรรมศาสตร์	1. 2. 3.	คณะศึกษาศาสตร์ บัณฑิตวิทยาลัย ศูนย์คอมพิวเตอร์	-- -- สำนักงานอธิการบดี
มหาวิทยาลัยมหิดล	1. 2. 3. 4. 5. 6. 7. 8. 9. 10. 11.	สถาบันวิจัยและพัฒนาวิทยาศาสตร์และเทคโนโลยี สำนักหอสมุด ศูนย์วิทยาศาสตร์ทั่วไปและฉุกเฉิน ภาควิชาบริหารทรัพยากร ภาควิชาวิทยาศาสตร์สิ่งแวดล้อม ภาควิชาเทคโนโลยีที่เหมาะสม สวนสมุนไพร ศูนย์บริการคอมพิวเตอร์ ศูนย์เทคโนโลยีชีวภาพ ศูนย์อณูชีววิทยาศาสตร์และพันธุวิศวกรรมศาสตร์ ศูนย์เครื่องมือชีวเวชภัณฑ์	-- -- -- คณะสิ่งแวดล้อมและทรัพยากรศาสตร์ คณะสิ่งแวดล้อมและทรัพยากรศาสตร์ คณะสิ่งแวดล้อมและทรัพยากรศาสตร์ วิทยาเขตศาลายา -- คณะวิทยาศาสตร์ คณะวิทยาศาสตร์ คณะวิทยาศาสตร์
มหาวิทยาลัยรามคำแหง	1. 2. 3.	กองการเจ้าหน้าที่ กองมหาดไทย สำนักเทคโนโลยีการศึกษา	สำนักงานอธิการบดี สำนักงานอธิการบดี --
มหาวิทยาลัยศรีนครินทรวิโรฒ	1. 2. 3. 4. 5. 6.	หน่วยบริการคอมพิวเตอร์ คณะพยาบาลศาสตร์ ภาควิชาวิทยาศาสตร์ทางน้ำ ศูนย์อาหารและโภชนาการภาคตะวันออกเฉียงเหนือ คณะแพทยศาสตร์วิชิพยาบาล คณะวิทยาศาสตร์การแพทย์	สำนักงานอธิการบดี วิทยาเขตบางเขน คณะวิทยาศาสตร์ วิทยาเขตบางเขน คณะวิทยาศาสตร์ วิทยาเขตมหาสารคาม วิทยาเขตกลาง วิทยาเขตกลาง

มหาวิทยาลัย/สถาบัน	ลำดับที่	ชื่อหน่วยงาน/ โครงการ	สังกัด
มหาวิทยาลัยศิลปากร	1. 2. 3. 4. 5. 6. 7. 8. 9. 10. 11. 12. 13. 14.	กองคลัง กองแผนงาน กองการเจ้าหน้าที่ กองกิจการนักศึกษา กองบริการการศึกษา กองบริการการศึกษา กองห้องสมุด / กองห้องสมุด / กองงาน คณะเภสัชศาสตร์ ภาควิชาบรรณารักษศาสตร์ ภาควิชานาฏศาสตร์และนาฏสังคีต ภาควิชาการศึกษาออกโรงเรียน ภาควิชาเทคโนโลยีทางการศึกษา	สำนักงานอธิการบดี สำนักงานอธิการบดี สำนักงานอธิการบดี สำนักงานอธิการบดี วิทยาเขตวังท่าพระ วิทยาเขตพระราชวัง สนามจันทร์ วิทยาเขตวังท่าพระ วิทยาเขตพระราชวัง สนามจันทร์ วิทยาเขตพระราชวัง สนามจันทร์ วิทยาเขตพระราชวัง สนามจันทร์ คณะอักษรศาสตร์ คณะอักษรศาสตร์ คณะศึกษาศาสตร์ คณะศึกษาศาสตร์
มหาวิทยาลัยสงขลานครินทร์	1. 2. 3. 4. 5. 6. 7. 1. 2. 3. 4. 5.	วิทยาเขตหาดใหญ่ คณะทันตแพทยศาสตร์ สถาบันวิจัยและพัฒนา ศูนย์คอมพิวเตอร์ กองห้องสมุด ภาควิชาเวชศาสตร์ชุมชน ภาควิชาธรรมศาสตร์ ภาควิชาวาริชศาสตร์ วิทยาเขตปัตตานี กองห้องสมุด ภาควิชาจิตวิทยาและการแนะแนว ภาควิชาเทคโนโลยีทางการศึกษา ภาควิชาประถมศึกษา ภาควิชาบริหารการศึกษา	— — สำนักงานอธิการบดี สำนักงานอธิการบดี (วิทยาเขตหาดใหญ่) คณะแพทยศาสตร์ คณะทรัพยากรธรรมชาติและ คณะทรัพยากรธรรมชาติและ สำนักงานวิทยาเขตปัตตานี คณะศึกษาศาสตร์ คณะศึกษาศาสตร์ คณะศึกษาศาสตร์ คณะศึกษาศาสตร์

มหาวิทยาลัย/ สถาบัน	ลำดับที่	ชื่อหน่วยงาน/ โครงการ	สังกัด
	6. 7. 8. 9. 10.	6. ภาควิชาปรัชญาและศาสนา 7. ภาควิชาภาษาตะวันออก 8. สำนักส่งเสริมและบริหารศึกษาต่อเนื่อง 9. ศูนย์การศึกษาความร่วมมือภาคใต้ 10. คณะวิทยาศาสตร์และเทคโนโลยี	คณะมนุษยศาสตร์และสังคมศาสตร์ คณะมนุษยศาสตร์และสังคมศาสตร์ - - -
มหาวิทยาลัยสุโขทัยธรรมมาธิราช	1. 2. 3. 4. 5. 6.	1. สาขาวิชาคหกรรมศาสตร์ 2. สาขาวิชารัฐศาสตร์ 3. สาขาวิชานิติศาสตร์ 4. สาขาวิชาส่งเสริมการเกษตรและสหกรณ์ 5. สำนักวิทยบริการ 6. สำนักบริหารการแพทย์	- - - - - -
สถาบันเทคโนโลยีการเกษตรแม่โจ้	1. 2. 3. 4.	1. กองแผนงาน 2. ภาควิชาส่งเสริมการเกษตร 3. ภาควิชาอุตสาหกรรมและการเกษตร 4. ศูนย์วิจัยและส่งเสริมศึกษาต่อเนื่อง	สำนักงานอธิการบดี คณะธุรกิจการเกษตร คณะธุรกิจการเกษตร สำนักวิจัยและส่งเสริมวิชาการเกษตร
สถาบันเทคโนโลยีพระจอมเกล้า	ก. ข. 1. 2. 3. 4. 5. 6.	ก. สำนักงานอธิการบดี 1. กองแผนงาน 2. บัณฑิตวิทยาลัย ข. วิทยาลัยเทคโนโลยี 1. กองบริการการศึกษา 1 2. ห้องสมุด 3. ภาควิชาอุตสาหกรรม 4. ภาควิชาเทคโนโลยีอุตสาหกรรมและวัสดุ 5. ภาควิชาเทคโนโลยีอุตสาหกรรมไฟฟ้า 6. ศูนย์วิจัยและส่งเสริมวิทยาศาสตร์-อุตสาหกรรม	สำนักงานอธิการบดี - สำนักงานรองอธิการบดี สำนักงานรองอธิการบดี คณะครุศาสตร์อุตสาหกรรมและวิทยาศาสตร์ 1 คณะครุศาสตร์อุตสาหกรรมและวิทยาศาสตร์ 1 คณะครุศาสตร์อุตสาหกรรมและวิทยาศาสตร์ 1 คณะครุศาสตร์อุตสาหกรรมและวิทยาศาสตร์ 1

มหาวิทยาลัย/ สถาบัน	ลำดับที่	ชื่อหน่วยงาน/ โครงการ	สังกัด
		ค. วิทยาเขตพระนครเหนือ	
	1.	กองบริการการศึกษา 2	สำนักงานวิทยาเขต
	2.	ภาควิชาวิศวกรรมเคมี	คณะวิศวกรรมศาสตร์ 2
	3.	ภาควิชาวิศวกรรมอุตสาหกรรม	คณะวิศวกรรมศาสตร์ 2
	4.	ภาควิชาเทคโนโลยีโครงสร้าง	คณะวิศวกรรมศาสตร์ 2
	5.	ภาควิชาวิศวกรรมยานสมุทร	คณะวิศวกรรมศาสตร์ 2
	6.	ภาควิชาครุศาสตร์เทคโนโลยี	คณะครุศาสตร์อุตสาหกรรม และวิทยาศาสตร์ 2
	7.	ภาควิชาสถิติประยุกต์	คณะครุศาสตร์อุตสาหกรรม และวิทยาศาสตร์ 2
		ง. วิทยาเขตเจ้าคุณทหาร ลาดกระบัง	
	1.	ห้องสมุด	สำนักงานวิทยาเขต
	2.	ภาควิชาวิศวกรรมคอมพิวเตอร์	คณะวิศวกรรมศาสตร์ 3
	3.	ภาควิชาวิศวกรรมระบบควบคุม	คณะวิศวกรรมศาสตร์ 3
	4.	ภาควิชาเทคโนโลยีเครื่องมือวัดอุตสาหกรรม	คณะวิศวกรรมศาสตร์ 3
	5.	ภาควิชานิเทศศิลป์และการออกแบบ	คณะสถาปัตยกรรมศาสตร์
	6.	ศูนย์วิจัยอิเล็กทรอนิกส์	คณะวิศวกรรมศาสตร์ 3
	7.	สำนักวิศวกรรมพลังงาน และ อุตสาหกรรมเกษตรชายทะเล	—

2) โครงการใหม่ที่มีความสำคัญอันดับรอง

มหาวิทยาลัย/ สถาบัน	ชื่อหน่วยงาน/ โครงการ	สังกัด
จุฬาลงกรณ์มหาวิทยาลัย	ภาควิชาการศึกษาจากระบบโรงเรียน	คณะครุศาสตร์
มหาวิทยาลัยขอนแก่น	คณะสัตวแพทยศาสตร์	—
มหาวิทยาลัยธรรมศาสตร์	ศูนย์ภาษาอังกฤษ	—
	สถาบันศึกษาญี่ปุ่น	—
มหาวิทยาลัยศิลปากร	ภาควิชาเครื่องเคลือบดินเผา	คณะมัณฑนศิลป์
	ภาควิชาสังคมศาสตร์	คณะอักษรศาสตร์
มหาวิทยาลัยสงขลานครินทร์	ภาควิชาโสต นาสิก ลาริงซ์วิทยา	คณะแพทยศาสตร์
สถาบันเทคโนโลยีพระจอมเกล้า	ภาควิชาเคมีประยุกต์	คณะครุศาสตร์อุตสาหกรรม และวิทยาศาสตร์ 3
	สาขาวิชาฟิสิกส์ประยุกต์	คณะครุศาสตร์อุตสาหกรรม และวิทยาศาสตร์ 3

1.8 เป้าหมายการเปิดหลักสูตรและสาขาวิชาต่าง ๆ

ในการเปิดหลักสูตรสาขาวิชาต่าง ๆ นั้น คณะกรรมการศึกษาระดับอุดมศึกษาได้เสนอแนะนโยบายด้านความต้องการกำลังคน สาขาวิชาต่าง ๆ ในอนาคตควบคู่ไปกับการพิจารณาถึงทรัพยากรเหมาะสม ความพร้อมและความถนัดของสถาบัน โดยเฉพาะ สาขาวิชาใด ระดับใด ที่มหาวิทยาลัยระบบไม่จำกัด้รับและสถาบันอุดมศึกษาเอกชนดำเนินการจัดและผลิตบัณฑิตได้มาก เพียงพอแล้ว มหาวิทยาลัย/สถาบันของรัฐระบบจำกัด้รับจะไม่ขยายและเปิดการสอนที่ซ้ำซ้อนกัน สาขาวิชาและระดับ การศึกษาต่าง ๆ ที่ทบวงมหาวิทยาลัยได้พิจารณาแล้ว และเห็นสมควรให้เปิดดำเนินการใช้ในวงแผนพัฒนาฯ ระยะที่ 5 ปรากฏตามตารางต่อไปนี้.-

1) สาขาวิชาที่มีระบบจำกัด้รับอยู่ในระดับสูง

มหาวิทยาลัย/สถาบัน	สาขาวิชา	หน่วยงานที่เปิดสอน
จุฬาลงกรณ์มหาวิทยาลัย	ระดับปริญญาตรี 1. พยาบาลศาสตร์ 2. วิศวกรรมการต่อเรือ 3. ภาษาจีน 4. พืชศาสตร์ 5. นฤมิตศิลป์ 6. ดุริยางคศิลป์ 7. ธุรกิจพาณิชย์ 8. การภาพยนตร์และภาพนิ่ง	คณะครูศาสตร์ คณะวิศวกรรมศาสตร์ คณะอักษรศาสตร์ คณะศิลปกรรมศาสตร์ คณะศิลปกรรมศาสตร์ คณะศิลปกรรมศาสตร์ คณะพาณิชยศาสตร์และการบัญชี คณะนิเทศศาสตร์
	ระดับประกาศนียบัตรชั้นสูง 1. พันธกรรมจัดการ 2. เวชศาสตร์ช่องปาก 3. สัตวแพทยศาสตร์	คณะทันตแพทยศาสตร์ คณะทันตแพทยศาสตร์ คณะสัตวแพทยศาสตร์
	ระดับปริญญาโท 1. จิตวิทยาพัฒนาการ 2. การศึกษาระดับสูง 3. การวางแผนพัฒนาการศึกษา 4. จิตวิทยาองค์การ 5. จิตวิทยาการปรึกษา 6. ศิลปศึกษา 7. การออกแบบภายใน 8. การออกแบบผลิตภัณฑ์ 9. การออกแบบเครื่องใช้สอยพื้นเผา 10. การออกแบบละครเวที 11. การออกแบบสิ่งทอ 12. ภูมิสถาปัตย์กรรมศาสตร์	คณะครุศาสตร์ คณะครุศาสตร์ คณะครุศาสตร์ คณะครุศาสตร์ คณะครุศาสตร์ คณะครุศาสตร์ คณะสถาปัตยกรรมศาสตร์ คณะสถาปัตยกรรมศาสตร์ คณะสถาปัตยกรรมศาสตร์ คณะสถาปัตยกรรมศาสตร์ คณะสถาปัตยกรรมศาสตร์ คณะสถาปัตยกรรมศาสตร์

มหาวิทยาลัย/ สถาบัน	สาขาวิชา	หน่วยงานที่เปิดสอน
มหาวิทยาลัยเกษตรศาสตร์	13. วิศวกรรมเหมืองแร่ 14. วิศวกรรมโลหการ 15. รัฐประศาสนศาสตร์ 16. ชีววิทยาช่องปาก 17. ปรีพันตวิทยา 18. วัสดุศาสตร์ 19. วิทยาศาสตร์ทางภาพถ่ายและเทคโนโลยี ทางการพิมพ์ 20. เทคโนโลยีทางชีวภาพ 21. พืชวิทยา 22. ไทยศึกษา 23. สัตวแพทยศาสตร์ ระดับประกาศนียบัตรวิชาชีพชั้นสูง 1. แพทยศาสตร์ 2. การเรียนการสอนระดับอุดมศึกษา 3. บรรณารักษศาสตร์ ระดับปริญญาเอก 1. เกษศาสตร์ 2. วิศวกรรมเครื่องกล 3. วิศวกรรมไฟฟ้า 4. วิศวกรรมสุขาภิบาล 5. หลักสูตรและการสอน 6. บริหารและการอุดมศึกษา 7. การวัดผลการศึกษา 8. จิตวิทยาการศึกษา 9. ปรัชญา 10. ประวัติศาสตร์ 11. วรรณคดีไทย 12. ภาษาไทย 13. การปกครอง 14. ชีวเคมี 15. คณิตศาสตร์	คณะวิศวกรรมศาสตร์ คณะวิศวกรรมศาสตร์ คณะรัฐศาสตร์ คณะทันตแพทยศาสตร์ คณะทันตแพทยศาสตร์ คณะวิทยาศาสตร์ คณะวิทยาศาสตร์ คณะวิทยาศาสตร์ คณะวิทยาศาสตร์ คณะอักษรศาสตร์ คณะสัตวแพทยศาสตร์ คณะแพทยศาสตร์ คณะครุศาสตร์ คณะอักษรศาสตร์ คณะเกษตรศาสตร์ คณะวิศวกรรมศาสตร์ คณะวิศวกรรมศาสตร์ คณะวิศวกรรมศาสตร์ คณะครุศาสตร์ คณะครุศาสตร์ คณะครุศาสตร์ คณะครุศาสตร์ คณะอักษรศาสตร์ คณะอักษรศาสตร์ คณะอักษรศาสตร์ คณะอักษรศาสตร์ คณะรัฐศาสตร์ คณะวิทยาศาสตร์ คณะวิทยาศาสตร์
	ระดับปริญญาตรี 1. วิทยาศาสตร์การแพทย์ 2. การจัดการศัตรูพืช	คณะวิทยาศาสตร์ คณะเกษตร

มหาวิทยาลัย/ สถาบัน	สาขาวิชา	หน่วยงานที่รับผิดชอบ
	8. เกษตรเคมี 4. พันธุศาสตร์ 5. วิศวกรรมอุตสาหกรรม 6. วิศวกรรมทรัพยากรน้ำ 7. ศึกษาศาสตร์-ดุริยางค์ 8. นันทนาการ 9. เทคโนโลยีการเกษตรโดยภาพรวม	คณะเกษตร คณะวิทยาศาสตร์ คณะวิศวกรรมศาสตร์ คณะวิศวกรรมศาสตร์ คณะศึกษาศาสตร์ คณะศึกษาศาสตร์ คณะสหภาพกรรมการเกษตร
	ระดับประกาศนียบัตรวิชาชีพ 1. สัตวแพทยศาสตร์	คณะสัตวแพทยศาสตร์
	ระดับปริญญาโท 1. วิศวกรรมประมง 2. สัตวศาสตร์ประมง 3. วิทยาศาสตร์ทางทะเล 4. การประมง 5. การตลาด 6. บริหารธุรกิจ 7. ศึกษาศาสตร์-ศิลปกรรมศาสตร์ 8. วิจัยและการพัฒนาระบบการศึกษา 9. การบริหารการศึกษา 10. ริงส์-ไอโซโทป 11. สถิติ 12. คณิตศาสตร์ 13. ชีวเคมี 14. วิทยาศาสตร์การอาหาร 15. วิทยาศาสตร์เทคโนโลยี	คณะประมง คณะประมง คณะประมง คณะเศรษฐศาสตร์และบริหารธุรกิจ คณะเศรษฐศาสตร์และบริหารธุรกิจ คณะเศรษฐศาสตร์และบริหารธุรกิจ คณะศึกษาศาสตร์ คณะศึกษาศาสตร์ คณะศึกษาศาสตร์ คณะวิทยาศาสตร์ คณะวิทยาศาสตร์ คณะวิทยาศาสตร์ คณะวิทยาศาสตร์ คณะสหภาพกรรมการเกษตร คณะสหภาพกรรมการเกษตร
	ระดับปริญญาเอก 1. ไรคดี 2. ศัลยกรรม 3. สัตวบาล 4. วิทยาศาสตร์การอาหาร 5. จุลชีววิทยา	คณะเกษตร คณะเกษตร คณะเกษตร คณะสหภาพกรรมการเกษตร คณะวิทยาศาสตร์
	ระดับปริญญาตรี 1. สาขาสถาปัตยกรรมศาสตร์	คณะสถาปัตยกรรมศาสตร์
	ระดับปริญญาตรี 1. การพยาบาล	คณะแพทยศาสตร์

มหาวิทยาลัยขอนแก่น

มหาวิทยาลัย/ สถาบัน	สาขาวิชา	หน่วยงานที่เปิดสอน
มหาวิทยาลัยเชียงใหม่	2. วิศวกรรมเคมี 3. วิศวกรรมสิ่งแวดล้อม 4. เทคโนโลยีการอาหาร 5. เทคโนโลยีชีวภาพ 6. เทคโนโลยีธรณี 7. สถิติ 8. สถาปัตยกรรมศาสตร์ 9. ภาษาฝรั่งเศส 10. พัฒนาชุมชน 11. ภาษาไทย 12. การบริหารและการจัดการ 13. ประชากรศึกษา 14. ศิลปศึกษา 15. วิทยาศาสตร์ทั่วไป	คณะวิศวกรรมศาสตร์ คณะวิศวกรรมศาสตร์ คณะเทคโนโลยี คณะเทคโนโลยี คณะเทคโนโลยี คณะวิทยาศาสตร์ คณะสถาปัตยกรรมศาสตร์ คณะมนุษยศาสตร์และสังคมศาสตร์ คณะมนุษยศาสตร์และสังคมศาสตร์ คณะมนุษยศาสตร์และสังคมศาสตร์ คณะมนุษยศาสตร์และสังคมศาสตร์ คณะมนุษยศาสตร์และสังคมศาสตร์ คณะมนุษยศาสตร์และสังคมศาสตร์ คณะศึกษาศาสตร์ คณะวิทยาศาสตร์
	ประกาศนียบัตรชั้นสูง 1. นักเซลล์วิทยา ระดับปริญญาโท 1. พยาบาลศาสตร์ 2. กัญญาวิทยาและโรคพืช 3. ปฐพีศาสตร์ 4. วิศวกรรมอุตสาหกรรม 5. วิศวกรรมพลังงาน 6. วิศวกรรมโครงสร้าง 7. ดนตรีศาสตร์ 8. บริหารทางการศึกษา 9. นานะแนวการศึกษา 10. การวัดและประเมินผลการศึกษา 11. ประถมศึกษา 12. เคมี 13. ชีววิทยา 14. ฟิสิกส์	คณะเทคนิคการแพทย์ คณะพยาบาลศาสตร์ คณะเกษตรศาสตร์ คณะเกษตรศาสตร์ คณะวิศวกรรมศาสตร์ คณะวิศวกรรมศาสตร์ คณะวิศวกรรมศาสตร์ คณะวิทยาศาสตร์ คณะศึกษาศาสตร์ คณะศึกษาศาสตร์ คณะศึกษาศาสตร์ คณะศึกษาศาสตร์ คณะศึกษาศาสตร์ คณะวิทยาศาสตร์ คณะวิทยาศาสตร์ คณะวิทยาศาสตร์
	ระดับต่ำกว่าปริญญาตรี 1. พยาบาลระดับต้น 2. พนักงานห้องทดลองปฏิบัติการขั้นสูงโรค 3. ทันตพยาบาลสาธารณสุข	คณะพยาบาลศาสตร์ คณะเทคนิคการแพทย์ คณะทันตแพทยศาสตร์

มหาวิทยาลัย/ สถาบัน	สาขาวิชา	หน่วยงานที่เปิดสอน
	ระดับปริญญาตรี	
	1. การพยาบาลจิตเวช	คณะพยาบาลศาสตร์
	2. สาธารณสุขศาสตร์	คณะแพทยศาสตร์
	3. เวชศาสตร์ครอบครัว	คณะแพทยศาสตร์
	4. กายภาพบำบัด	คณะเทคนิคการแพทย์
	5. พืชสวนประดับ	คณะเกษตรศาสตร์
	6. วิศวกรรมเกษตร	คณะวิศวกรรมศาสตร์
	7. วิศวกรรมเหมืองแร่	คณะวิศวกรรมศาสตร์
	8. วิศวกรรมอุตสาหกรรม	คณะวิศวกรรมศาสตร์
	9. เคมีอุตสาหกรรม	คณะวิทยาศาสตร์
	10. คอมพิวเตอร์	คณะวิทยาศาสตร์
	11. วัสดุศาสตร์	คณะวิทยาศาสตร์
	12. ชีวเคมี	คณะวิทยาศาสตร์
	13. ภาษาญี่ปุ่น	คณะมนุษยศาสตร์
	14. ศิลปะการละคร	คณะวิจิตรศิลป์
	15. จิตรกรรม	คณะวิจิตรศิลป์
	16. ประติมากรรม	คณะวิจิตรศิลป์
	17. ภาพพิมพ์	คณะวิจิตรศิลป์
	18. ศิลปะไทย	คณะวิจิตรศิลป์
	19. รัฐประศาสนศาสตร์	คณะรัฐศาสตร์
	ระดับปริญญาโท	
	1. ทัศนกรรมจัดพื้นที่	คณะทัศนศึกษา
	2. ทัศนกรรมประดิษฐ์	คณะทัศนศึกษา
	3. วิศวกรรมโยธา	คณะวิศวกรรมศาสตร์
	4. สถิติ	คณะวิทยาศาสตร์
	5. ธรณีฟิสิกส์	คณะวิทยาศาสตร์
	6. รัฐศาสตร์	คณะสังคมศาสตร์
	7. ภูมิศาสตร์	คณะสังคมศาสตร์
	8. เศรษฐศาสตร์	คณะสังคมศาสตร์
	9. จิตวิทยา	คณะมนุษยศาสตร์
	10. ประวัติศาสตร์	คณะมนุษยศาสตร์
	11. ภาษาไทย (สาขารวมศึกษา)	คณะมนุษยศาสตร์
	12. ชีวเภสัชกรรม	คณะเภสัชศาสตร์
	13. เกษตรเคมี	คณะเกษตรศาสตร์
	14. เกษตรพล	คณะเกษตรศาสตร์
	15. ปศุสัตว์และอนุรักษ์เกษตรศาสตร์	คณะเกษตรศาสตร์
	16. พืชไร่	คณะเกษตรศาสตร์

มหาวิทยาลัย/ สถาบัน	สาขาวิชา	หน่วยงานที่เปิดสอน
มหาวิทยาลัยธรรมศาสตร์	17. ฟิสิกส์ 18. ระบบการการเกษตร 19. การบริหารการศึกษา 20. เทคโนโลยีการศึกษา 21. พัฒนาหลักสูตร 22. วิทยาศาสตร์ศึกษา 23. พยาบาลศาสตร์ 24. ปรัชญา	คณะเกษตรศาสตร์ คณะเกษตรศาสตร์ คณะศึกษาศาสตร์ คณะศึกษาศาสตร์ คณะศึกษาศาสตร์ คณะศึกษาศาสตร์ คณะพยาบาลศาสตร์ คณะมนุษยศาสตร์
	ระดับปริญญาตรี 1. ภาษาเยอรมัน 2. ปรัชญา 3. ภาษาญี่ปุ่น 4. ภูมิศาสตร์ 5. ศิลปการละคอน 6. ธุรกิจพาณิชยนาวิ	คณะศิลปศาสตร์ คณะศิลปศาสตร์ คณะศิลปศาสตร์ คณะศิลปศาสตร์ คณะศิลปศาสตร์ คณะพาณิชยศาสตร์และการบัญชี
	ระดับปริญญาโท 1. สถิติประยุกต์ 2. ประวัติศาสตร์ 3. ภาษาและวรรณคดีอังกฤษ 4. จิตวิทยา 5. บรรณารักษศาสตร์ 6. มานุษยวิทยา 7. วารสารศาสตร์และสื่อสารมวลชน	คณะศิลปศาสตร์ คณะศิลปศาสตร์ คณะศิลปศาสตร์ คณะศิลปศาสตร์ คณะศิลปศาสตร์ คณะสังคมวิทยาและมานุษยวิทยา คณะวารสารศาสตร์และสื่อสารมวลชน
	ระดับปริญญาเอก 1. เศรษฐศาสตร์	คณะเศรษฐศาสตร์
มหาวิทยาลัยมหิดล	ระดับปริญญาโท 1. เทคนิคการแพทย์ 2. การตั้งถิ่นฐานของมนุษย์ 3. จิตวิทยาคลินิก 4. ฟิสิกส์ 5. เทคโนโลยีที่เหมาะสมและพลังงานทดแทน 6. กายภาพบำบัด 7. อาชีวอนามัย 8. อนามัยชุมชนและบริการการแพทย์ 9. การบริหารงานโรงพยาบาล	คณะเทคนิคการแพทย์ สถาบันวิจัยประชากร โครงการร่วม โครงการร่วม คณะสิ่งแวดล้อมและทรัพยากรศาสตร์ คณะแพทยศาสตร์ศิริราชพยาบาล คณะสาธารณสุขศาสตร์ คณะสาธารณสุขศาสตร์ คณะแพทยศาสตร์โรงพยาบาล รามาธิบดี

มหาวิทยาลัย/ สถาบัน	สาขาวิชา	หน่วยงานที่รับผิดชอบ
มหาวิทยาลัยศรีนครินทรวิโรฒ	ระดับปริญญาเอก 1. มหาวิทยาลัยเกษตรกรรม 2. ชีวเคมี 3. ประชากรศึกษา 4. เทคโนโลยีการบริหารสิ่งแวดล้อม 5. โภชนาศาสตร์	คณะเภสัชศาสตร์ คณะเภสัชศาสตร์ คณะสัตวศาสตร์และมนุษยศาสตร์ คณะสิ่งแวดล้อมและทรัพยากรศาสตร์ สถาบันวิจัยโภชนา
	ระดับปริญญาตรี 1. วิทยาลัยเกษตร 1) การอาหารและโภชนาการ 2) สหกิจ 3) สังคมวิทยา 4) การศึกษาผู้ใหญ่	คณะวิทยาศาสตร์ คณะวิทยาศาสตร์ คณะสัตวศาสตร์ คณะศึกษาศาสตร์
	2. วิทยาลัยพยาบาล 1) วิทยาศาสตร์การแพทย์ 2) สหกิจ 3) พยาบาลศาสตร์	คณะวิทยาศาสตร์ คณะวิทยาศาสตร์ คณะพยาบาลศาสตร์
	3. วิทยาลัยครูโกล 1) ภาษาจีน 2) พืชสวนชุมชน 3) พยาบาลศาสตร์	คณะมนุษยศาสตร์ คณะสัตวศาสตร์ คณะวิทยาศาสตร์
4. วิทยาลัยสงฆ 1) วิทยาศาสตร์การเกษตร	คณะวิทยาศาสตร์	
	ระดับปริญญาโท 1. วิทยาลัยเกษตร 1) เคมี 2) ชีววิทยา 3) พืชศาสตร์ 4) สหกิจ 5) การศึกษาผู้ใหญ่ 6) การศึกษาคณะสิ่งแวดล้อม 7) ประชากรศาสตร์ 8) ชีววิทยา 9) สหกิจศาสตร์ 10) วิทยาศาสตร์	คณะวิทยาศาสตร์ คณะวิทยาศาสตร์ คณะวิทยาศาสตร์ คณะวิทยาศาสตร์ คณะศึกษาศาสตร์ คณะสัตวศาสตร์ คณะสัตวศาสตร์ คณะสัตวศาสตร์ คณะมนุษยศาสตร์
	2. วิทยาลัยสงฆ 1) โภชนาศึกษา	คณะมนุษยศาสตร์

มหาวิทยาลัย/ สถาบัน	สาขาวิชา	หน่วยงานที่เปิดสอน
มหาวิทยาลัยศิลปากร	3. วิทยาเขตมหาสารคาม 1) วิทยาศาสตร์ศึกษา	คณะศึกษาศาสตร์
	ระดับปริญญาเอก วิทยาเขตกลาง	
	1) การบริหารการศึกษา 2) อุดมศึกษาและการฝึกหัดครู 3) เทคโนโลยีทางการศึกษา 4) วิจัยพฤติกรรมศาสตร์	คณะศึกษาศาสตร์ คณะศึกษาศาสตร์ คณะศึกษาศาสตร์ บัณฑิตวิทยาลัย
	ระดับปริญญาตรี	
	1. วิทยาศาสตร์ศึกษา 2. คณิตศาสตร์ศึกษา 3. ศิลปศึกษา 4. การศึกษานอกโรงเรียน 5. เครื่องเคลือบดินเผา 6. เกษศาสตร์ 7. บรรณารักษ์	คณะศึกษาศาสตร์ คณะศึกษาศาสตร์ คณะศึกษาศาสตร์ คณะศึกษาศาสตร์ คณะมัณฑนศิลป์ คณะเกษตรศาสตร์ คณะอักษรศาสตร์
	ระดับปริญญาตรี (หลักสูตร 2 ปี)	
	1. ประเมินผลการศึกษา 2. เทคโนโลยีการศึกษา	คณะศึกษาศาสตร์ คณะศึกษาศาสตร์
	ระดับปริญญาโท	
	1. สถิติ 2. คณิตศาสตร์ทั่วไป 3. เคมีทั่วไป 4. ชีววิทยาทั่วไป 5. ฟิสิกส์ทั่วไป 6. ภาษาอังกฤษ 7. ภาษาไทย 8. หลักสูตรและการนิเทศการศึกษา 9. ศิลปศึกษา 10. ภาษาฝรั่งเศส 11. ภูมิศาสตร์ 12. มานุษยวิทยา 13. โบราณคดีก่อนประวัติศาสตร์ 14. ประวัติศาสตร์ศิลปะ 15. การจัดการก่อสร้างอาคาร	คณะวิทยาศาสตร์ คณะวิทยาศาสตร์ คณะวิทยาศาสตร์ คณะวิทยาศาสตร์ คณะวิทยาศาสตร์ คณะศึกษาศาสตร์ คณะศึกษาศาสตร์ คณะศึกษาศาสตร์ คณะศึกษาศาสตร์ คณะอักษรศาสตร์ คณะอักษรศาสตร์ คณะโบราณคดี คณะโบราณคดี คณะโบราณคดี คณะสถาปัตยกรรมศาสตร์

มหาวิทยาลัย/ สถาบัน	สาขาวิชา	หน่วยงานที่รับผิดชอบ
มหาวิทยาลัยสงขลานครินทร์	<p>ระดับปริญญาตรี</p> <ol style="list-style-type: none"> 1. ปรุฬหวิทยา 2. วาริชศาสตร์ 3. วิศวกรรมคอมพิวเตอร์ 4. ชีวเคมี 5. จุฬารวิทยา 6. การวัดผลและการประเมินผลการศึกษา 7. เทคโนโลยีการศึกษา 8. อาหารและโภชนาการ 9. ภาษาอาหรับ 10. อีสานศึกษา 11. กีฏวิทยาและโรคพืช <p>ระดับปริญญาตรี (หลักสูตร 2 ปี)</p> <ol style="list-style-type: none"> 1. บริหารธุรกิจ 2. พัฒนาการเกษตร 3. อาหารและโภชนาการ 4. พยาบาลศาสตร์ 5. วัสดุเทคนิค 6. พลังงานวิทยาศาสตร์ทางเคมี <p>ระดับปริญญาโท</p> <ol style="list-style-type: none"> 1. วิศวกรรมไฟฟ้า 2. วิศวกรรมโยธา 3. พืชศาสตร์ 4. คอมพิวเตอร์ 5. จิตวิทยาการศึกษา 6. การศึกษาพัฒนาชุมชน 7. ภาษาไทยและวรรณคดี 8. บรรณารักษศาสตร์ 9. พยาบาลศาสตร์ 	<p>คณะทรัพยากรธรรมชาติ คณะทรัพยากรธรรมชาติ คณะวิศวกรรมศาสตร์ คณะวิทยาศาสตร์ คณะวิทยาศาสตร์ คณะวิทยาศาสตร์ คณะวิทยาศาสตร์ คณะวิทยาศาสตร์ คณะมนุษยศาสตร์และสังคมศาสตร์ คณะมนุษยศาสตร์และสังคมศาสตร์ คณะทรัพยากรธรรมชาติ</p> <p>คณะวิทยาการจัดการ คณะทรัพยากรธรรมชาติ คณะวิทยาศาสตร์ คณะพยาบาลศาสตร์ คณะเกษตรศาสตร์ คณะเกษตรศาสตร์</p> <p>คณะวิศวกรรมศาสตร์ คณะวิศวกรรมศาสตร์ คณะวิทยาศาสตร์ คณะวิทยาศาสตร์ คณะวิทยาศาสตร์ คณะวิทยาศาสตร์ คณะมนุษยศาสตร์ คณะมนุษยศาสตร์ คณะพยาบาลศาสตร์</p>
มหาวิทยาลัยสุโขทัยนครราชสีมา	<p>ระดับปริญญาตรี</p> <ol style="list-style-type: none"> 1. สังคมและมนุษยวิทยาการเกษตร 2. สารสนเทศ 3. อาหารและโภชนาการ 4. พัฒนาการเด็กและครอบครัว 	<p>สาขาวิชาส่งเสริมการเกษตร และสหกรณ์ สาขาวิชาส่งเสริมการเกษตร และสหกรณ์ สาขาวิชาแพทยศาสตร์ สาขาวิชาแพทยศาสตร์</p>

มหาวิทยาลัย/ สถาบัน	สาขาวิชา	หน่วยงานที่เปิดสอน
สถาบันเทคโนโลยีการเกษตรแม่โจ้	5. บริหารรัฐกิจ 6. การปกครอง 7. ความสัมพันธ์ระหว่างประเทศ 8. การประชาสัมพันธ์ 9. การสื่อสารมวลชน 10. การหนังสือพิมพ์ ระดับปริญญาตรี 1. อาหารสัตว์ 2. ปศุพีประยุกต์ 3. สุนัข 4. ไม้ผล 5. โคเนื้อ 6. การตกแต่งบริเวณ 7. การตลาดเกษตร 8. พัฒนาชนบท 9. พัฒนาการพยากร 10. เทคโนโลยีสิ่งแวดล้อม 11. ส่งเสริมการเกษตร 12. อุตสาหกรรมเกษตร 13. เศรษฐศาสตร์การเกษตร	สาขาวิชารัฐศาสตร์ สาขาวิชารัฐศาสตร์ สาขาวิชารัฐศาสตร์ สาขาวิชาวิทยาศาสตร์ สาขาวิชาวิทยาศาสตร์ สาขาวิชาวิทยาศาสตร์ คณะผลิตกรรมการเกษตร คณะผลิตกรรมการเกษตร คณะผลิตกรรมการเกษตร คณะผลิตกรรมการเกษตร คณะผลิตกรรมการเกษตร คณะผลิตกรรมการเกษตร คณะธุรกิจการเกษตร คณะธุรกิจการเกษตร คณะธุรกิจการเกษตร คณะธุรกิจการเกษตร คณะธุรกิจการเกษตร คณะธุรกิจการเกษตร คณะธุรกิจการเกษตร
สถาบันเทคโนโลยีพระจอมเกล้า	ระดับปริญญาตรี 1. วิทยาเขตนบุรี 1) จุลชีววิทยา 2. วิทยาเขตพระนครเหนือ 1) วิทยาศาสตร์การเกษตร 2) เคมีอุตสาหกรรม 3) เทคโนโลยีคอมพิวเตอร์ 4) สถิติประยุกต์ 5) วิศวกรรมเคมี 6) วิศวกรรมการต่อเรือ 7) วิศวกรรมอุตสาหการ	คณะครุศาสตร์อุตสาหกรรมและ วิทยาศาสตร์ 1 คณะครุศาสตร์อุตสาหกรรมและ วิทยาศาสตร์ 2 คณะครุศาสตร์อุตสาหกรรมและ วิทยาศาสตร์ 2 คณะครุศาสตร์อุตสาหกรรมและ วิทยาศาสตร์ 2 คณะครุศาสตร์อุตสาหกรรมและ วิทยาศาสตร์ 2 คณะวิศวกรรมศาสตร์ 2 คณะวิศวกรรมศาสตร์ 2 คณะวิศวกรรมศาสตร์ 2

มหาวิทยาลัย/สถาบัน	สาขาวิชา	หน่วยงานที่รับผิดชอบ
	<ul style="list-style-type: none"> ๘) วิศวกรรมเครื่องกลหรือ ๙) เทคโนโลยีการเรือ 10) เทคโนโลยีโครงสร้าง 	<ul style="list-style-type: none"> คณะวิศวกรรมศาสตร์ 2 คณะวิศวกรรมศาสตร์ 2 คณะวิศวกรรมศาสตร์ 2
	<p>๘. วิทยาลัยอาชีวศึกษา</p> <ul style="list-style-type: none"> 1) วิทยาลัยประมง 2) วิทยาลัยอาชีวศึกษา 3) วิทยาลัยการอาชีพ 4) วิทยาลัยการอาชีพ 	<ul style="list-style-type: none"> คณะครุศาสตร์อุตสาหกรรมและวิทยาศาสตร์ 3 คณะครุศาสตร์อุตสาหกรรมและวิทยาศาสตร์ 3 คณะสถาปัตยกรรมศาสตร์ คณะเทคโนโลยีการเกษตร
	<p>ระดับปริญญาโท</p> <p>1. วิทยาลัยอาชีวศึกษา</p> <ul style="list-style-type: none"> 1) วิทยาลัยอาชีวศึกษา 2) วิทยาลัยอาชีวศึกษา 3) วิทยาลัยอาชีวศึกษา 4) วิทยาลัยอาชีวศึกษา 5) วิทยาลัยอาชีวศึกษา 6) วิทยาลัยอาชีวศึกษา 7) วิทยาลัยอาชีวศึกษา 8) วิทยาลัยอาชีวศึกษา 	<ul style="list-style-type: none"> คณะวิศวกรรมศาสตร์ 1 คณะวิศวกรรมศาสตร์ 1 คณะวิศวกรรมศาสตร์ 1 คณะวิศวกรรมศาสตร์ 1 คณะครุศาสตร์อุตสาหกรรมและวิทยาศาสตร์ 1 คณะพลังงานและวัสดุ คณะพลังงานและวัสดุ คณะพลังงานและวัสดุ
	<p>2. วิทยาลัยการอาชีพ</p> <ul style="list-style-type: none"> 1) วิทยาลัยการอาชีพ 2) วิทยาลัยการอาชีพ 	<ul style="list-style-type: none"> คณะครุศาสตร์อุตสาหกรรมและวิทยาศาสตร์ 2 คณะครุศาสตร์อุตสาหกรรมและวิทยาศาสตร์ 2
	<p>๓. วิทยาลัยอาชีวศึกษา</p> <ul style="list-style-type: none"> 1) วิทยาลัยอาชีวศึกษา 2) วิทยาลัยอาชีวศึกษา 3) วิทยาลัยอาชีวศึกษา 4) วิทยาลัยอาชีวศึกษา 5) วิทยาลัยอาชีวศึกษา 	<ul style="list-style-type: none"> คณะครุศาสตร์อุตสาหกรรมและวิทยาศาสตร์ 3 คณะครุศาสตร์อุตสาหกรรมและวิทยาศาสตร์ 3 คณะครุศาสตร์อุตสาหกรรมและวิทยาศาสตร์ 3 คณะสถาปัตยกรรมศาสตร์ คณะสถาปัตยกรรมศาสตร์

มหาวิทยาลัย/ สถาบัน	สาขาวิชา	หน่วยงานที่เปิดสอน
	ระดับปริญญาเอก 1. วิทยาเขตรนบุรี 1) วิศวกรรมโยธา 2) วิศวกรรมอุตสาหการ 3) วิศวกรรมเคมี 4) วิศวกรรมเครื่องกล 2. วิทยาเขตลาดกระบัง 1) วิศวกรรมไฟฟ้า	คณะวิศวกรรมศาสตร์ 1 คณะวิศวกรรมศาสตร์ 1 คณะวิศวกรรมศาสตร์ 1 คณะวิศวกรรมศาสตร์ 1 คณะวิศวกรรมศาสตร์ 3

2) สาขาวิชาที่มีความสำคัญอันดับรอง

มหาวิทยาลัย/ สถาบัน	สาขาวิชา	หน่วยงานที่เปิดสอน
จุฬาลงกรณ์มหาวิทยาลัย	ระดับปริญญาโท การทำแผนที่จากภาพถ่ายและโทรสัมผัสมัลติสเปกตรัล ระดับปริญญาเอก การบัญชี	คณะวิทยาศาสตร์ คณะพาณิชยศาสตร์และการบัญชี
มหาวิทยาลัยขอนแก่น	ระดับปริญญาตรี สัตวแพทย์	คณะสัตวแพทยศาสตร์
มหาวิทยาลัยเชียงใหม่	ระดับปริญญาโท การศึกษานอกโรงเรียน เกษตรชุมชน	คณะศึกษาศาสตร์ คณะเกษตรศาสตร์
มหาวิทยาลัยมหิดล	ระดับปริญญาเอก จิตวิทยาคลินิก	โครงการร่วม
สถาบันเทคโนโลยีการเกษตรแม่โจ้	ระดับปริญญาตรี 1. ดินและน้ำทางวิศวกรรม 2. ประมงน้ำจืด 3. สุขากิจบาลสัตว์ 4. เครื่องจักรกลเกษตรและการจัดการ	คณะผลิตกรรมการเกษตร คณะผลิตกรรมการเกษตร คณะผลิตกรรมการเกษตร คณะผลิตกรรมการเกษตร

1.4 เป้าหมายด้านการแก้ปัญหาการขาดแคลนแพทย์

เนื่องจากรัฐบาลมีนโยบายมุ่งที่จะแก้ไขปัญหาการขาดแคลนแพทย์ในชนบท ทบวงมหาวิทยาลัย มหาวิทยาลัยที่มีการผลิตแพทย์ และโรงพยาบาลในสังกัดกระทรวงสาธารณสุขหลายแห่ง จึงดำริที่จะร่วมมือกันแก้ไขปัญหาเรื่องนี้ โดยวางโครงการเร่งขยายการผลิตแพทย์เพิ่มขึ้นอย่างประหยัด กล่าวคือ มหาวิทยาลัยจะให้การศึกษาทางด้านวิทยาศาสตร์พื้นฐาน วิทยาศาสตร์การแพทย์ และระดับคลินิก ส่วนในด้านการฝึกภาคปฏิบัติในระดับคลินิคนั้น จะใช้โรงพยาบาลของกระทรวง

สาธารณชนเป็นสถานที่ปฏิบัติงานของโรงเรียนต่อไป มหาวิทยาลัยที่จะเข้าร่วมโครงการนี้คาดว่าจะต้องใช้เงินตลอดแผนพัฒนาฯ รวมทั้งสิ้นประมาณ 550 ล้านบาท และคาดว่าจะสามารถรับนักศึกษาแพทย์จากชนบทมาศึกษาต่อได้รวม 1,177 คน เมื่อสิ้นสุดแผนพัฒนาการศึกษาฯ ระยะที่ 5 คาดว่าจะมีผู้สำเร็จการศึกษาสาขาแพทยศาสตร์เพิ่มขึ้นประมาณปีละ 300 คนขึ้นไป ซึ่งคาดว่าจะช่วยแก้ไขปัญหาคาดการขาดแคลนแพทย์ของประเทศได้ส่วนหนึ่ง มหาวิทยาลัยที่จะดำเนินการตามโครงการนี้ ได้แก่ จุฬาลงกรณ์มหาวิทยาลัย มหาวิทยาลัยขอนแก่น มหาวิทยาลัยเชียงใหม่ มหาวิทยาลัยมหิดล และมหาวิทยาลัยสงขลานครินทร์

1.5 เป้าหมายด้านควาวิชัยและวิชาการสาขาแพทย

ทบวงมหาวิทยาลัยได้เห็นชอบและสนับสนุนสถาบันให้มหาวิทยาลัย/สถาบันในสังกัดส่งเสริมการวิจัยของอาจารย์และนักวิชาการทำการค้นคว้าวิจัยสาขาต่าง ๆ ซึ่งคาดว่าจะประมาณเพื่อการวิจัยที่จะได้รับการสนับสนุนจากรัฐควรเป็นประมาณร้อยละ 4 ขึ้นไป เมื่อเทียบกับงบประมาณของการอุดมศึกษาทั้งหมด ทั้งนี้จะได้สนับสนุนเสริมสนับสนุนการค้นคว้าวิจัยประยุกต์ทางด้านวิทยาศาสตร์และเทคโนโลยีเพื่อการบริการประชาชน โดยเฉพาะในชนบท ส่วนการวิจัยเพื่อค้นคว้าทางวิชาการนั้น จะให้ความสำคัญรองลงไป

ในด้านการให้บริการทางวิชาการแก่สังคมนั้น ทบวงมหาวิทยาลัยมีลักษณะงานที่ครอบคลุมทั้งการบริการรักษาพยาบาล และบริการทั่ว ๆ ไป เช่น การวินิจฉัยอบรม สอน ฝึกอบรม การแสดงต่าง ๆ ทั้งทางวิชาการและวิชาชีพ เป็นประจำเรื่อยมา ในช่วงแผนพัฒนาการศึกษาฯ ระยะที่ 5 นี้ จึงได้มีเป้าหมายไว้ว่า การให้บริการรักษาพยาบาลนั้นเป็นสิ่งสำคัญควบคู่ไปกับการพัฒนาการเรียนการสอนและการวิจัยพร้อม ๆ กันไป โดยจะขยายและพัฒนาระบบการบริการใหม่มหาวิทยาลัยภูมิภาคให้สอดคล้องกับการพัฒนาทางด้านอื่น ๆ ในขณะเดียวกันก็จะส่งเสริมงานกิจกรรมนิสิตนักศึกษาให้แพร่หลาย ทั้งในด้านการบำเพ็ญประโยชน์ต่อสังคมส่วนรวมและกิจกรรมที่จัดว่าเป็นการสร้างสรรค์ประโยชน์ต่อประเทศชาติด้วย ทั้งนี้ ได้ตั้งเป้าหมายวงเงินที่ควรได้รับการจัดสรรไว้ทั้ง 5 ปี รวม 7,319.067 ล้านบาท หรือคิดเป็นร้อยละ 24.36 ของงบประมาณเพื่อการอุดมศึกษาทั้งหมด

2. เป้าหมายด้านคุณภาพ

ในช่วงแผนพัฒนาการศึกษาฯ ระยะที่ 5 ทบวงมหาวิทยาลัยได้ตั้งความหวังในการพัฒนาคุณภาพการจัดการอุดมศึกษาไว้โดยสรุปได้ดังนี้

2.1 เป้าหมายด้านการพัฒนาบุคลากร ทบวงมหาวิทยาลัยจะให้ความสำคัญในการพัฒนาอาจารย์ประจำของมหาวิทยาลัย/สถาบันในสังกัดให้มีคุณภาพสูงขึ้นจากเดิมที่ตั้งไว้ในแผนพัฒนาการศึกษาฯ ระยะที่ 4^{1/2} (2520-2524) เป็นปริยญาเอก : โท : ศรี เท่ากับ 2.5 : 5.5 : 2.0 ในช่วงแผนพัฒนาฯ ระยะที่ 5 (2525-2529) เพื่อให้เป้าหมายนี้บรรลุผล ทบวงฯ จะสนับสนุนการขยายงานบัณฑิตศึกษาในมหาวิทยาลัย/สถาบันที่มีความเหมาะสมและความพร้อมเพิ่มขึ้น ทั้งนี้ เพื่อผลิตกำลังคนระดับสูงให้สอดคล้องกับการพัฒนามหาวิทยาลัย ส่วนราชการ และธุรกิจเอกชนอื่น ๆ

2.2 เป้าหมายด้านการพัฒนาแหล่งเรียนการสอน ทบวงมหาวิทยาลัยจะเพิ่มมาตรการเพื่อพัฒนาคุณภาพการศึกษา โดยจะจัดให้มีการฝึกอบรมผู้สอนสาขาวิชาต่าง ๆ ให้ทราบถึงหลักคิด วิธีการ และเทคโนโลยีการสอนใหม่ ๆ แก่อาจารย์ประจำ เพื่อประโยชน์ในการถ่ายทอดความรู้แก่นักนิสิตนักศึกษา และกรณีทันตแพทย์กรรมทางการศึกษาใหม่ ๆ ในขณะเดียวกันก็จะมุ่งพัฒนาการใช้อุปกรณ์การเรียนการสอนสาขาวิชาต่าง ๆ ให้มีประสิทธิภาพสูงขึ้นและปฏิบัติ โดยเร่งระดมทรัพยากรจากภายนอกมหาวิทยาลัยให้เกิดประโยชน์ต่อการศึกษามากที่สุด เช่น จัดให้มีโครงการผลิตและพัฒนาอาจารย์ โครงการส่งเสริมการแลกเปลี่ยนอาจารย์ทั้งภายในและต่างประเทศ โครงการฝึกอบรมผู้สอนรวม โครงการพัฒนาห้องสมุด โครงการส่งเสริมการแปลตำราภาษาไทย และโครงการแลกเปลี่ยนนิสิตนักศึกษา เป็นต้น ทั้งนี้เพื่อให้ผู้สำเร็จการศึกษา มีความสามารถรอบรู้ทั้งภาคทฤษฎีและการปฏิบัติ

สำหรับสถาบันอุดมศึกษาเอกชนนั้น ทบวงมหาวิทยาลัยมุ่งจะให้ความสำคัญในการปรับปรุงมาตรฐานและคุณภาพการจัดการศึกษาให้ดียิ่งขึ้น ตามกฎหมายว่าด้วยพระราชบัญญัติวิทยาลัยเอกชน พ.ศ. 2512 แก้ไขเพิ่มเติม พ.ศ. 2522 ทั้งนี้ เพื่อเป็นหลักประกันให้ผู้สำเร็จการศึกษาศาสนาบัณฑิตศึกษาเอกชนมีระบบการศึกษาที่มีคุณภาพและมาตรฐานดี

^{1/2} แผนพัฒนาการศึกษาฯ ระดับอุดมศึกษาฯ ระยะที่ 4 (2520-2524) มีเป้าหมายต่อปีของบุคลากรประจำ ปริยญาเอก : โท : ศรี เท่ากับ 2.0 : 5.5 : 2.5

2.8 เป้าหมายด้านการพัฒนาจริยธรรม ทบวงมหาวิทยาลัยจะส่งเสริมสนับสนุนให้มหาวิทยาลัย/สถาบันในสังกัดเร่งระดมจัดทำโครงการที่จัดว่าเน้นการพัฒนาผลิตนักศึกษาด้านจริยธรรมให้มากเป็นพิเศษ เพื่อเสริมสร้างความเป็นมนุษย์ให้สมบูรณ์ทั้งร่างกายและจิตใจ ยึดมั่นในระบบการปกครองแบบประชาธิปไตยอันมีพระมหากษัตริย์เป็นประมุข มีความเมตตา กรุณา เอื้อเฟื้อเผื่อแผ่ ยึดมั่นในคุณธรรม รู้จักคิดสร้างสรรค์สร้างสภาวะและสิ่งที่ดีงามอันเป็นประโยชน์ต่อสังคมส่วนรวม

วงเงินเพื่อพัฒนาการศึกษาระดับอุดมศึกษา

ในช่วงแผนพัฒนาการศึกษาแห่งชาติ ระยะที่ 5 ทบวงมหาวิทยาลัยได้กำหนดวงเงินพัฒนาการศึกษาระดับอุดมศึกษา สำหรับมหาวิทยาลัย/สถาบัน และส่วนราชการสังกัดทบวงมหาวิทยาลัย ทั้งโครงการต่อเนื่องและโครงการใหม่ ไว้เป็นจำนวนเงินทั้งสิ้น 30,046.998 ล้านบาท แยกเป็นงบดำเนินการ 22,575.064 ล้านบาท หรือคิดเป็นร้อยละ 75.13 และงบลงทุน 7,471.934 ล้านบาท หรือคิดเป็นร้อยละ 24.87 ของงบประมาณทั้งหมด ซึ่งจำแนกตามลักษณะแผนงานได้ดังนี้

แผนงาน	วงเงินงบประมาณ (ล้านบาท)	
	จำนวน	ร้อยละ
1. งานบริหารทั่วไป	4,685.358	15.59
2. งานผลิตบัณฑิต	16,523.759	54.99
3. งานวิจัย	1,480.666	4.93
4. งานบริการทางวิชาการแก่สังคม		
4.1 งานบริการรักษาพยาบาล	6,680.429	22.23
4.2 งานบริการวิชาการทั่วไป	440.389	1.47
5. งานทำนุบำรุงศิลปวัฒนธรรม	38,148	0.13
6. งานส่งเสริมกิจกรรมนักศึกษา	198.249	0.66
รวม	30,046.998	100.00

วงเงินเพื่อการพัฒนาจำนวนดังกล่าว สามารถแยกออกได้เป็น 2 ส่วน คือ วงเงินเพื่อพัฒนาโครงการต่อเนื่องและวงเงินเพื่อดำเนินงานตามโครงการใหม่ สำหรับโครงการต่อเนื่องนั้นได้กำหนดวงเงินเพื่อดำเนินงานตามโครงการต่อเนื่องไว้เป็นจำนวนทั้งสิ้น 28,037.657 ล้านบาท หรือร้อยละ 93.31 ของวงเงินทั้งหมด โดยแยกเป็นงบดำเนินการ 21,110.005 ล้านบาท (ร้อยละ 75.29) งบลงทุน 6,927.652 ล้านบาท (ร้อยละ 24.71) ส่วนโครงการใหม่ได้กำหนดวงเงินไว้จำนวนทั้งสิ้น 2,009.341 ล้านบาท หรือร้อยละ 6.69 ของวงเงินทั้งหมด โดยแยกเป็นงบดำเนินการ 1,465.059 ล้านบาท (ร้อยละ 72.91) งบลงทุน 544.282 ล้านบาท (ร้อยละ 27.09) รายละเอียดปรากฏตามตารางต่อไปนี้

ลำดับที่	แผนงาน	จำนวนวงเงิน เพื่อการดำเนินงาน ตามโครงการเดิม	ร้อยละ	จำนวนวงเงิน เพื่อการดำเนินงาน ตามโครงการใหม่	ร้อยละ
1	แผนงานบริหารทั่วไป	4,871.240	16.30	114.112	5.08
2	แผนงานผลิตบัณฑิต	15,707.894	56.00	821.895	40.90
3	แผนงานวิจัย	723.000	2.58	757.607	37.71
4	แผนงานบริการรักษาพยาบาล	5,000.420	23.83	-	-
5	แผนงานบริการวิชาการทั่วไป	152.218	0.54	268.171	14.34
6	แผนงานทำนุบำรุงศิลปวัฒนธรรม	10.582	0.04	27.556	1.37
7	แผนงานส่งเสริมกิจกรรมนิสิตนักศึกษา	198.290	0.71	-	-
	รวม	29,063.644	100.00	2,009.341	100.00

นอกจากนี้ ยังได้กำหนดวงเงินสำหรับโครงการใหม่ที่มีความสำคัญอันดับรองไว้อีกจำนวน 34,978 ล้านบาท แยกเป็น
งบดำเนินการ 16,246 ล้านบาท (ร้อยละ 46.45) งบลงทุน 18,732 ล้านบาท (ร้อยละ 53.55)

อนึ่ง ในการดำเนินงานตามโครงการพัฒนาโรงเรียนมัธยม/ สถาบัน นอกจากจะใช้งบประมาณแผ่นดินแล้ว
มหาวิทยาลัย/ สถาบันยังมีเงินรายได้ซึ่งจัดเป็นเงินนอกงบประมาณแผ่นดินอีกจำนวนหนึ่ง ซึ่งในช่วงแผนพัฒนาการศึกษา
ระยะที่ 5 มหาวิทยาลัย/ สถาบันต่าง ๆ จะมีรายได้ทั้งในรูปแบบของเงินค่าธรรมเนียมการศึกษา เงินบริจาค และทรัพย์สินอื่น ๆ
เป็นจำนวนทั้งสิ้น 3,650.000 ล้านบาทด้วย

มาตรการเพื่อให้การดำเนินการตามแผนพัฒนาการศึกษา บรรลุผลตามวัตถุประสงค์ นโยบาย และเป้าหมาย

การดำเนินงานตามแผนพัฒนาการศึกษาในระดับอุดมศึกษาให้บรรลุตามวิสัยทัศน์ หน่วยงานทุกฝ่ายที่จะรับ
นโยบายและปฏิบัติจะต้องมีแนวทางและมาตรการที่สนับสนุนและเชื่อมโยงสอดคล้อง ทั้งจะต้องปฏิบัติตามหลักการที่พัฒนา
ที่เหมาะสมกับสภาพของเศรษฐกิจและสังคมของประเทศด้วย ดังนั้น จึงเห็นสมควรกำหนดมาตรการไว้ดังต่อไปนี้

1. มาตรการในการส่งเสริมวิทยฐานะ แบ่งได้ดังนี้

1.1 โดยที่ภาวะด้านเศรษฐกิจของประเทศอยู่ในระยะที่ชะงักงัน ดังนั้น ในช่วงระยะเวลาของแผนพัฒนา
การศึกษา ระยะที่ 5 (2525-2530) นี้ รัฐจะไม่เปิดรับนักศึกษาใหม่ทั้งในส่วนกลางและส่วนภูมิภาค ขณะเดียวกัน
ก็จะมุ่งพัฒนามหาวิทยาลัย/ สถาบันที่มีอยู่แล้วให้บรรลุถึงวัตถุประสงค์ที่วางไว้ โดยจะขยายโอกาสทางการศึกษาของ
ประชาชนในมหาวิทยาลัยระบบไม่เข้าศึกษาให้กว้างขวาง

1.2 ภาครัฐใช้จ่ายงบประมาณเพื่อการศึกษาระดับมัธยมศึกษา 5 ปีข้างหน้า ควรมุ่งเน้นคุณภาพของการเรียนการสอน
เช่น การพัฒนาตำราและวัสดุอุปกรณ์การศึกษา การจัดหาครูที่ผ่านการสอบ และพัฒนาโรงเรียนการสอบ มากกว่าการใช้จ่าย
เพื่อการลงทุนก่อสร้างอาคารสถานที่ สำหรับการใช้ประโยชน์จากสภาพแวดล้อมที่มีอยู่ของมหาวิทยาลัย/ สถาบันให้
ประโยชน์ร่วมกันโดยมีวัตถุประสงค์ที่ชัดเจน

สำหรับการขยายงานที่นอกเหนือจากการศึกษาระดับมัธยมศึกษา 5 ปีนี้ สถาบันอุดมศึกษาของรัฐ
จำกัดจำนวนการรับนักศึกษา ขณะนี้ไม่ขยายรับนิสิตเข้าเรียนในมหาวิทยาลัยและสถาบันอุดมศึกษาของรัฐ
ไม่จำกัดรับ และสถาบันอุดมศึกษาของรัฐควรทำให้นิสิตจบแล้ว

1.3 ให้มีการปรับปรุงค่าธรรมเนียมการศึกษา ค่าหน่วยกิต และค่าบำรุงด้านอื่น ๆ ในสถาบันอุดมศึกษาของรัฐใหม่ ให้เหมาะสมอย่างจริงจัง ทั้งนี้ เพื่อแบ่งเบาภาระของรัฐ ขณะเดียวกันก็ให้หาทางกำหนดหลักเกณฑ์วิธีการส่งเสริมสนับสนุน สถาบันอุดมศึกษาเอกชนพร้อมกันไปด้วย

2. มาตรการในการบริหารโครงการ ให้ดำเนินการดังนี้

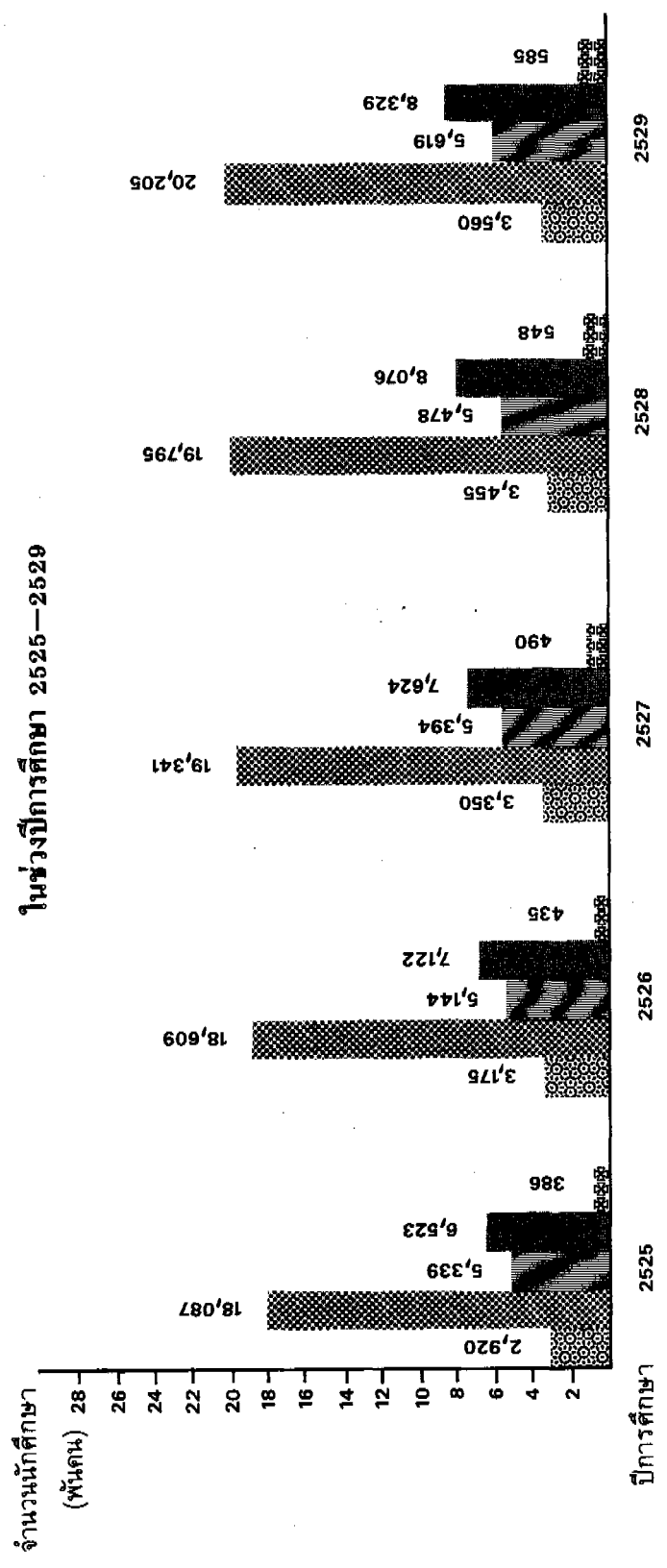
2.1 สถาบันอุดมศึกษาของรัฐซึ่งเป็นหน่วยปฏิบัติจะต้องยึดแผนพัฒนาการศึกษาแห่งชาติเป็นหลักในการดำเนินงาน โดยจัดทำแผนปฏิบัติงานประจำปี และแผนพัฒนามหาวิทยาลัยระยะ 5 ปีให้สอดคล้องกับนโยบายและเป้าหมายที่ได้กำหนดไว้ใน แผนพัฒนาตามวิธีการและขั้นตอนที่เหมาะสม

2.2 ทบวงมหาวิทยาลัยจะต้องร่วมประสานกับหน่วยงานที่เกี่ยวข้อง เพื่อพิจารณาและจัดทำข้อเสนอแนะการจัดสรร เงินงบประมาณประจำปีให้แก่มหาวิทยาลัย รวมทั้งการพิจารณา กลั่นกรองโครงการต่าง ๆ เพื่อให้สอดคล้องกับนโยบายและ เป้าหมายของการพัฒนา

2.3 ทบวงมหาวิทยาลัยจะต้องจัดให้มีการติดตามประเมินผลการดำเนินงานของมหาวิทยาลัย/สถาบัน เป็นระยะ ๆ โดยสม่ำเสมอ เพื่อนำผลที่ได้มาปรับปรุงแผนพัฒนาฯ ให้สอดคล้องกับภาวะการณ์ที่เปลี่ยนแปลงไป

2.4 มหาวิทยาลัย/สถาบันต่าง ๆ จะต้องตระหนักถึงความสำคัญของแผนพัฒนา โดยมีการวางแผนพัฒนาและ บริหารงานให้สอดคล้องกัน รวมทั้งจัดให้มีการเผยแพร่ ประชาสัมพันธ์ให้หน่วยปฏิบัติต่าง ๆ ได้ทราบและดำเนินการตามไปด้วย

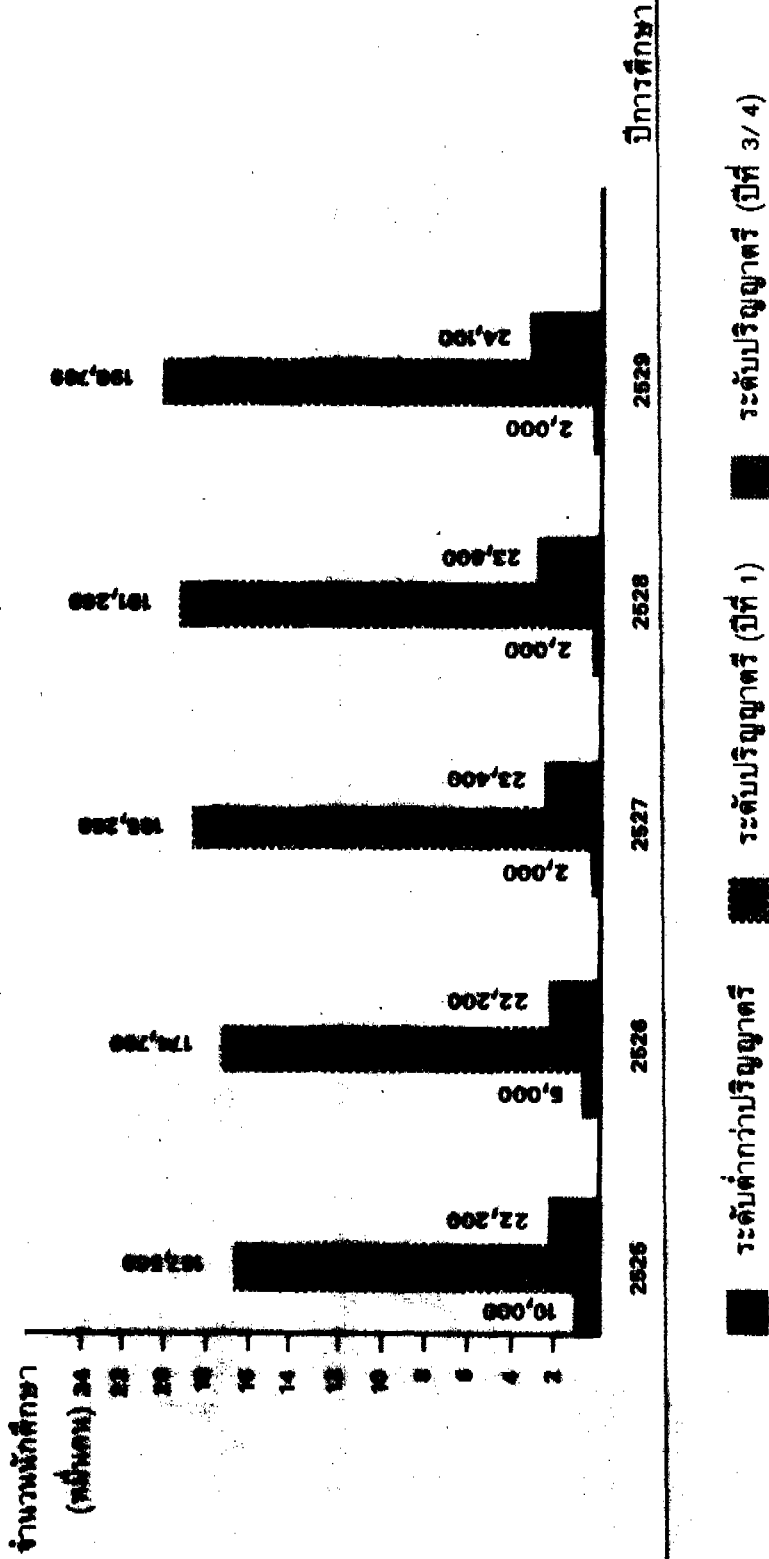
แผนภูมิที่ 1
เปรียบเทียบจำนวนนักศึกษาที่เข้ารับเข้าใหม่ในมหาวิทยาลัย/สถาบัน จำกัดจำนวนการรับนักศึกษา
ในช่วงปีการศึกษา 2525-2529



ต่ำกว่าปริญญาตรี ปริญญาตรีปีที่ 1 ปริญญาตรีปีที่ 2/3/4 ปริญญาโท, ประกาศนียบัตรชั้นสูง ปริญญาเอกและเทียบเท่า

แผนภูมิที่ 2

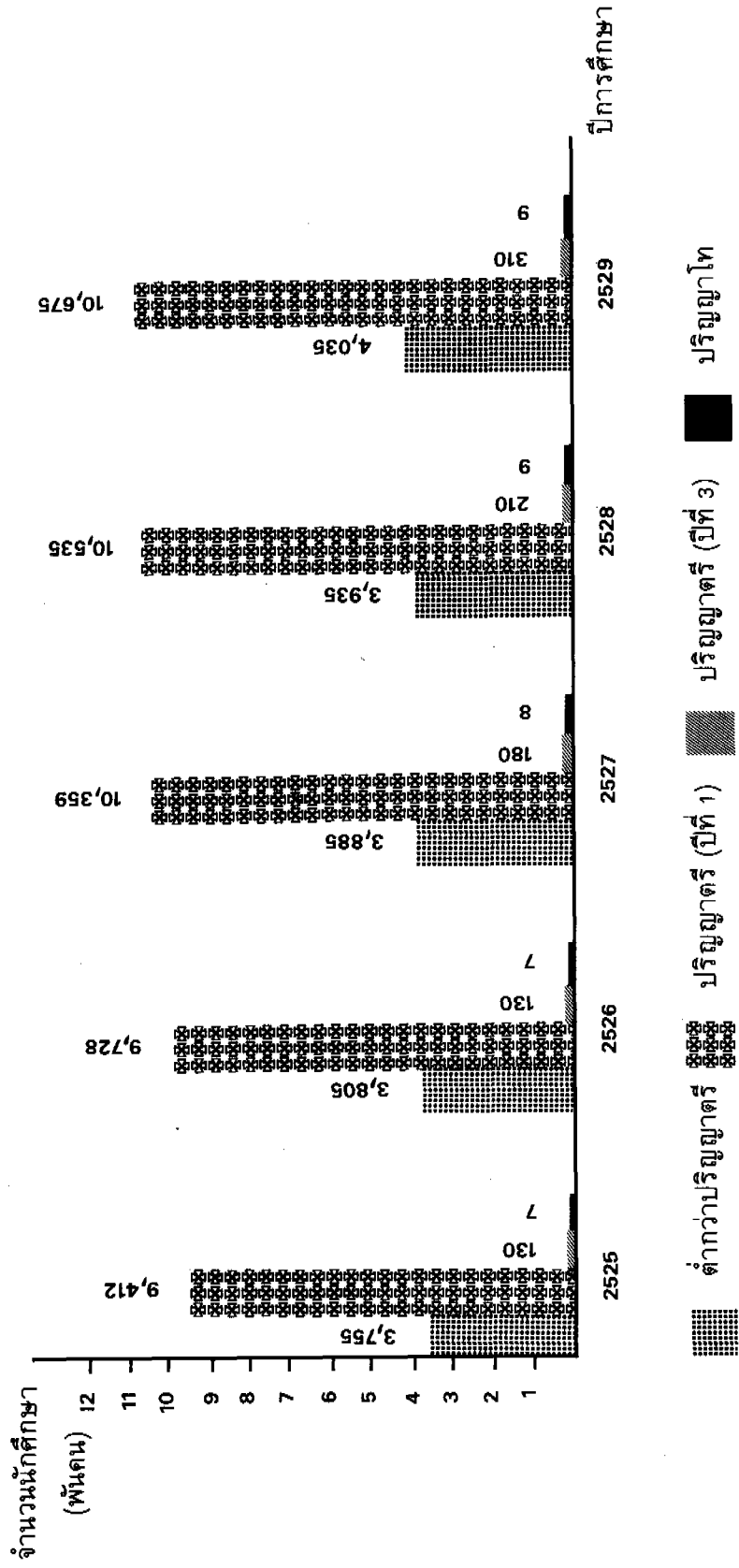
เป้าหมายจำนวนนักศึกษาเข้าใหม่ในมหาวิทยาลัยระบบไม่จำกัดรับ ในช่วงแผนพัฒนาการศึกษา
ระยะที่ 5 (2525-2529)



แผนภูมิที่ 3

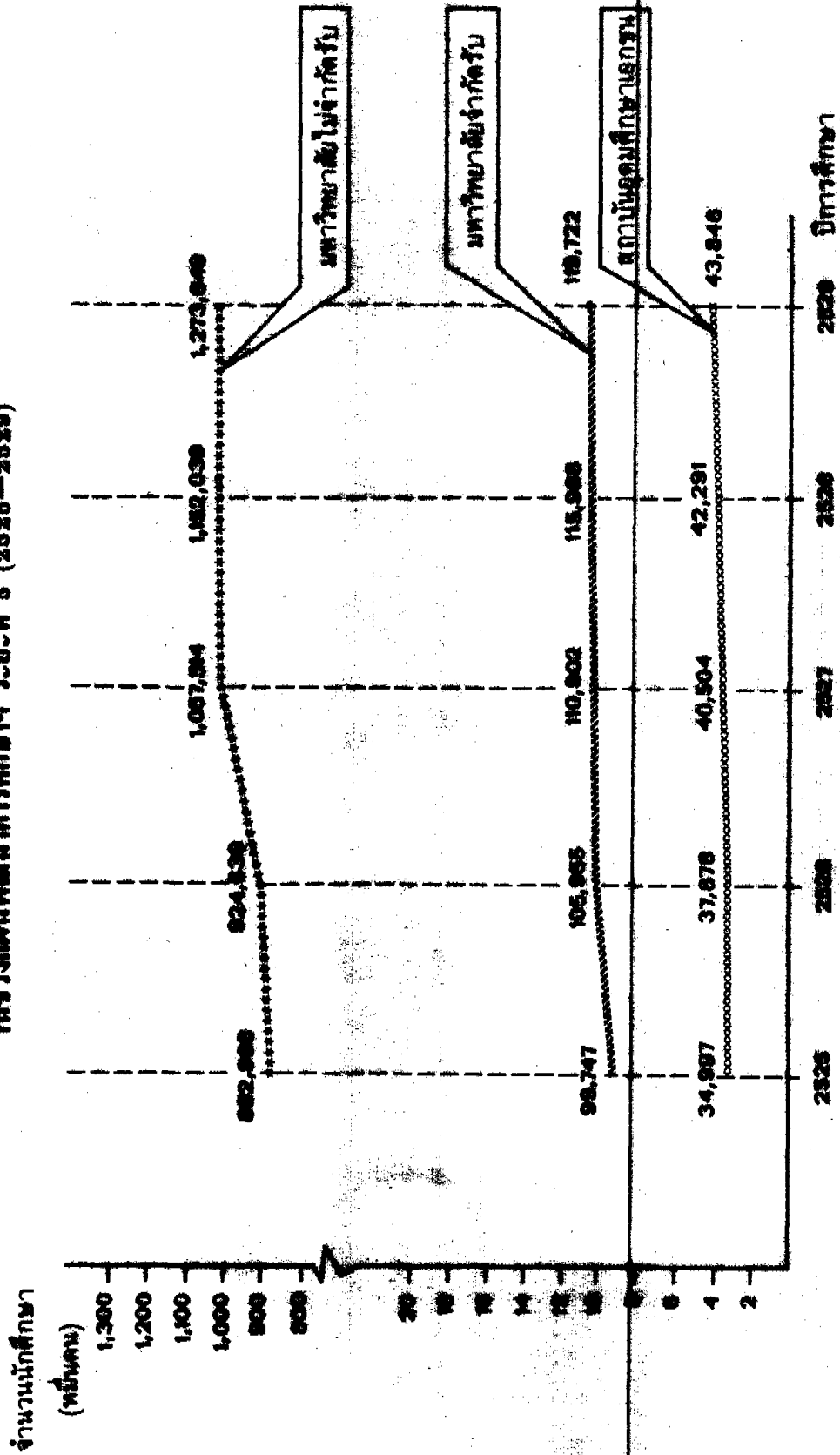
เป้าหมายจำนวนนักเรียนที่เข้ารับเข้าใหม่ในสถาบันอุดมศึกษาเอกชน ในช่วงแผนพัฒนาการศึกษา

ระยะที่ 5 (2525-2529)

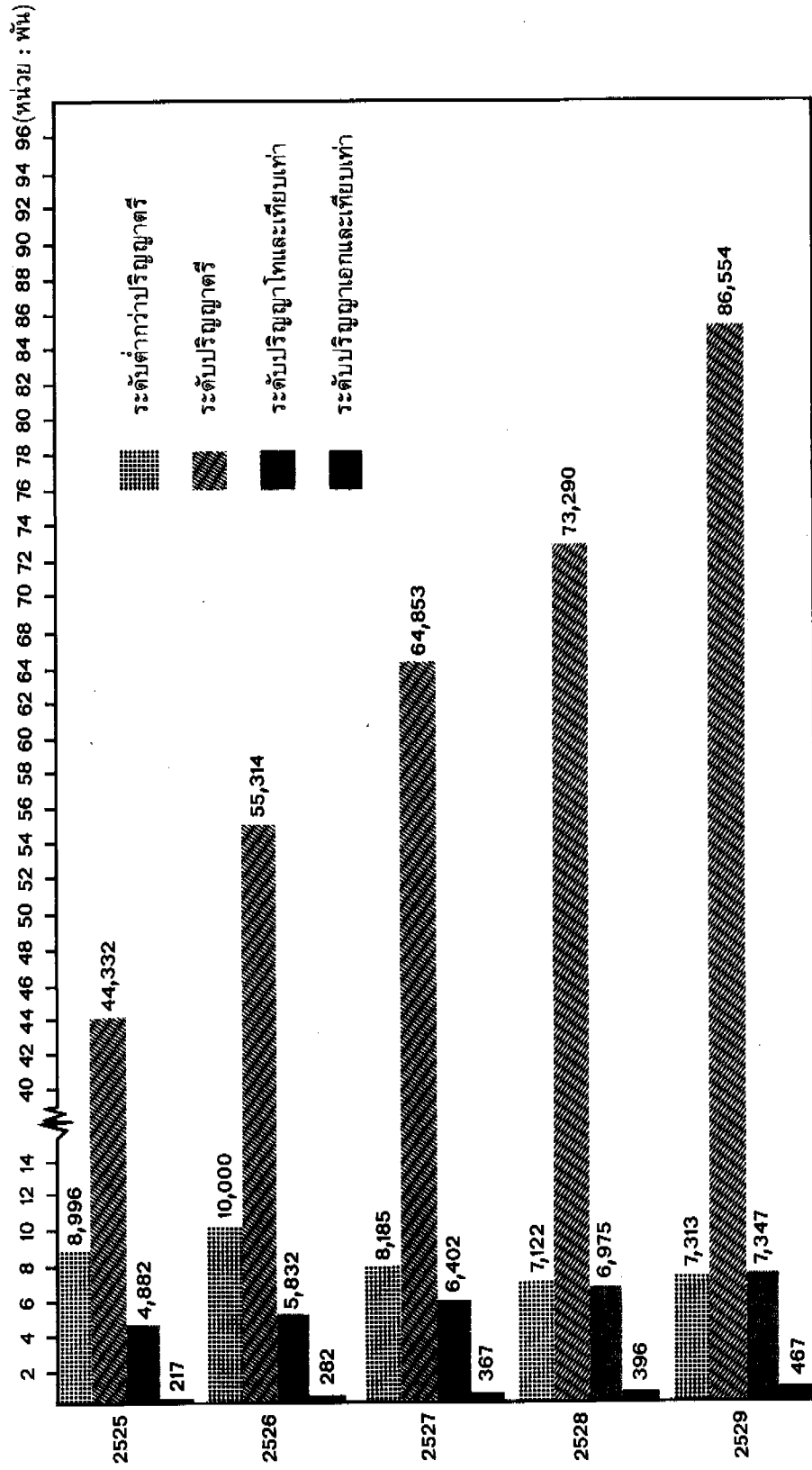


แผนภูมิที่ 4

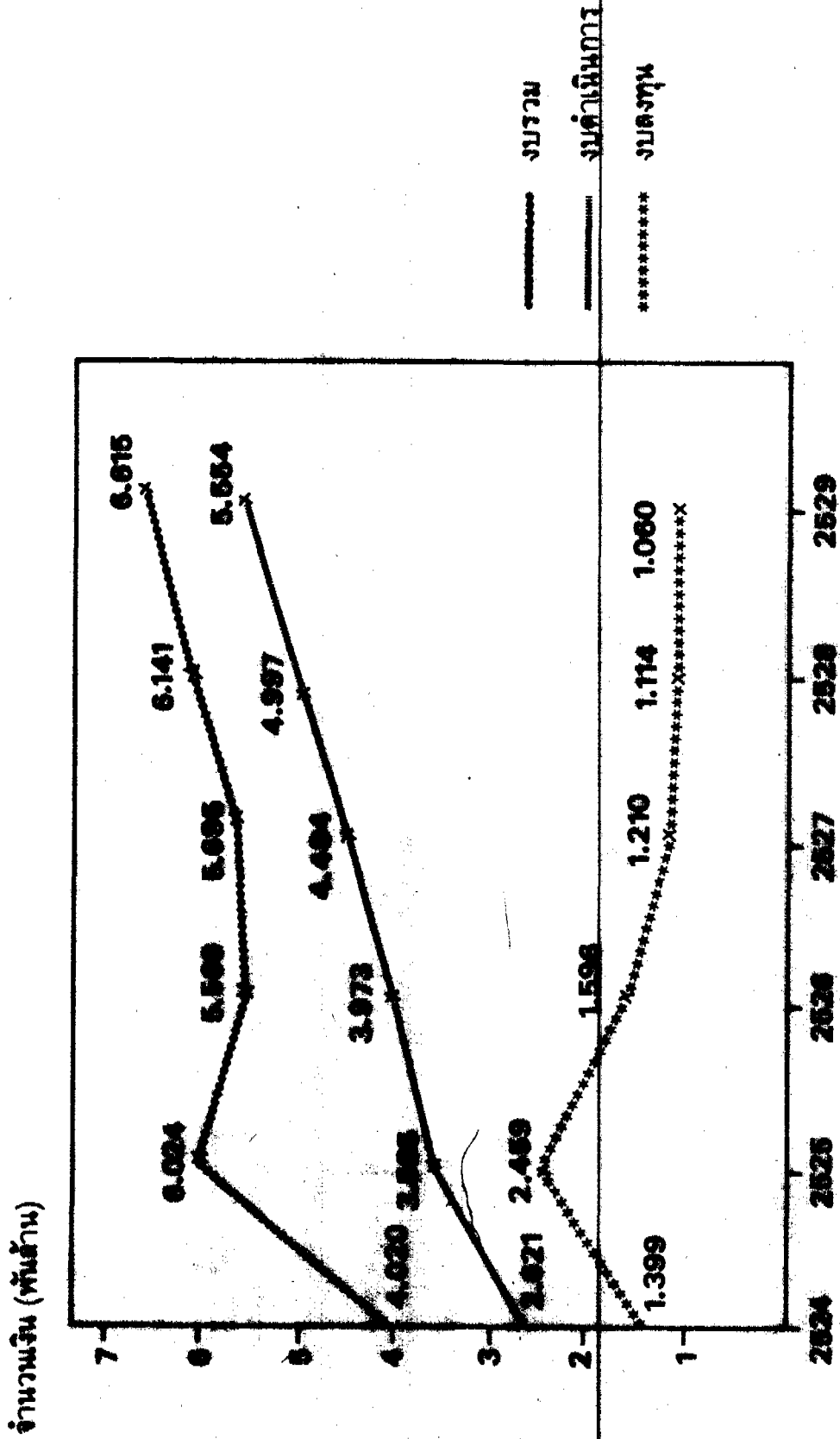
เปรียบเทียบจำนวนนักเรียนศึกษาในระดับอุดมศึกษาสังกัดทบวงมหาวิทยาลัย
ในช่วงแผนพัฒนาการศึกษา ระยะที่ 5 (2525-2529)



แผนภูมิที่ 5
เป้าหมายจำนวนผู้สำเร็จการศึกษาในช่วงแผนพัฒนาการศึกษาระดับอุดมศึกษา ระยะที่ 5 (2525-2529)



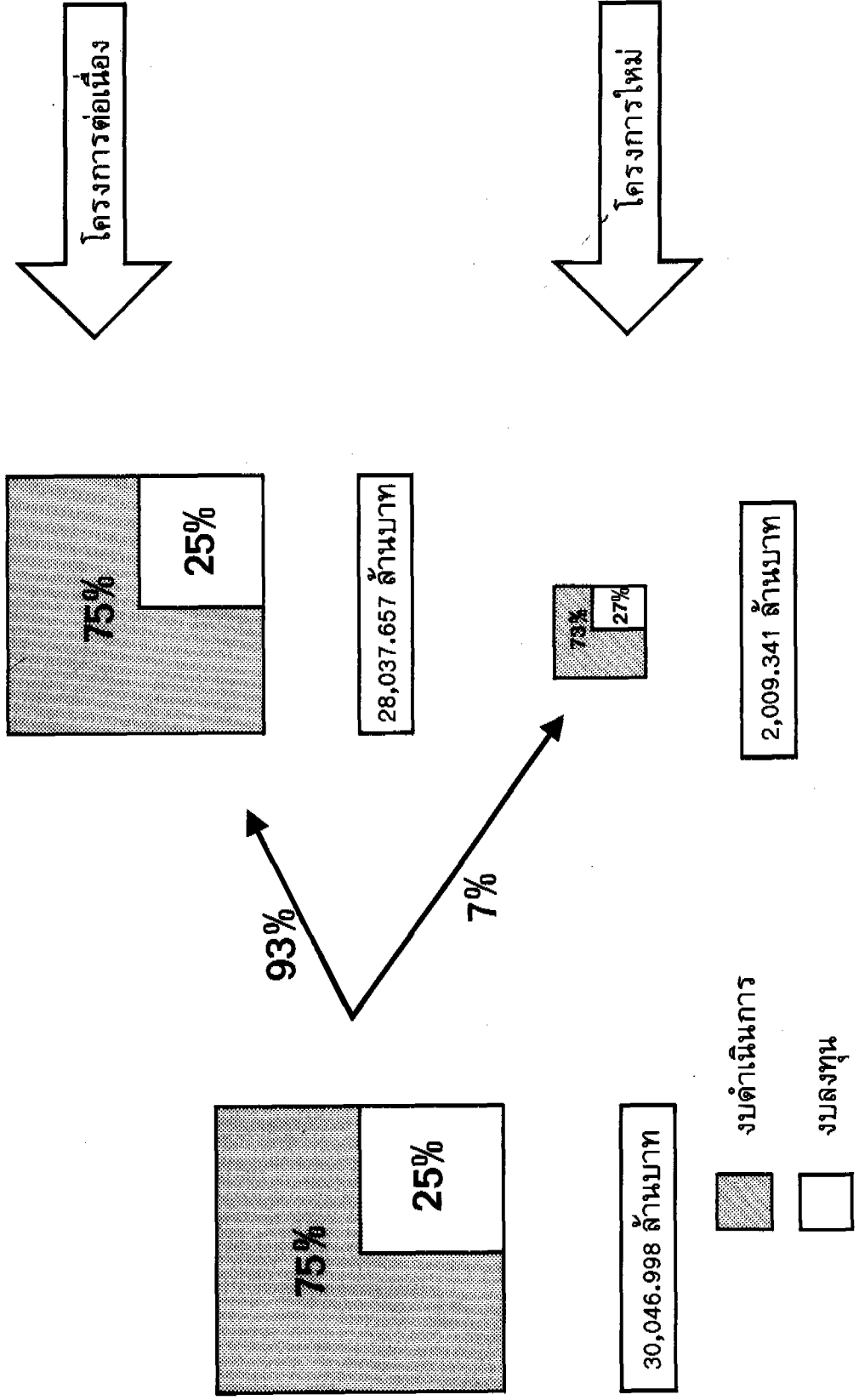
แผนภูมิที่ ๕
เป้าหมายวงเงินเพื่อพัฒนาการอุดมศึกษาในช่วงแผนพัฒนาฯ ระยะที่ ๕
ของมหาวิทยาลัย/สถาบันในสังกัดทบวงมหาวิทยาลัย



แผนภูมิที่ 7

เปรียบเทียบเป้าหมายเงินเพื่อพัฒนาการศึกษาระดับอุดมศึกษา จำนวนตามลักษณะโครงการ

ในช่วงแผนพัฒนาฯ ระยะที่ 5 (2525-2529)



แผนภูมิที่ ๘

เปรียบเทียบงบประมาณเพื่อพัฒนาการศึกษาในระดับอุดมศึกษา ในช่วงแผนพัฒนาฯ ระยะที่ ๕ (๒๕๒๕-๒๕๒๙)
ของทบวงมหาวิทยาลัย กับแผนกลางฉบับงาน

แผนงานบริหารทั่วไป (4,085.358 - 15.50%)	
แผนงานส่งเสริมอาชีพ (16,523.750 - 54.80%)	
แผนงานวิจัย (1,480.000 - 4.63%)	
งานบริการวิชาการชุมชน (8,000.450 - 22.23%)	งานบริการทั่วไป (440.300 - 1.47%)
	แผนงานที่มุ่งนำร่องไปพร้อมรวม (50.100 - 0.15%)
	แผนงานที่มุ่งรวมเพื่อการศึกษา (100.000 - 0.30%)



ตารางที่ 1

สรุปเป้าหมายจำนวนนักศึกษารับเข้าใหม่ของสถาบันอุดมศึกษาของรัฐ
 จำแนกตามสถาบันและระดับการศึกษา ในช่วงแผนพัฒนาการศึกษาฯ ระยะเวลา 5 (พ.ศ. 2525-2529)

ระดับการศึกษา	สถาบัน	ปีการศึกษา					รวม
		2525	2526	2527	2528	2529	
1. ระดับต่ำกว่าปริญญาตรี							
1)	จุฬาลงกรณ์มหาวิทยาลัย	80	80	80	80	80	400
2)	มหาวิทยาลัยขอนแก่น	125	135	150	160	190	760
3)	มหาวิทยาลัยเชียงใหม่	140	140	170	180	180	810
4)	มหาวิทยาลัยมหิดล	625	625	625	635	635	3,145
5)	มหาวิทยาลัยสงขลานครินทร์	100	100	100	100	100	500
6)	มหาวิทยาลัยสุโขทัยธรรมาราช	10,000	5,000	2,000	2,000	2,000	21,000
7)	สถาบันเทคโนโลยีพระจอมเกล้า	1,850	2,095	2,225	2,300	2,375	10,845
รวม		12,920	8,175	5,350	5,455	5,560	37,460
2. ระดับปริญญาตรี							
ปีที่ 1							
1)	จุฬาลงกรณ์มหาวิทยาลัย	3,603	3,618	3,717	3,731	3,787	18,456
2)	มหาวิทยาลัยเกษตรศาสตร์	2,573	2,704	2,884	3,007	3,136	14,304
3)	มหาวิทยาลัยขอนแก่น	1,291	1,368	1,512	1,584	1,617	7,372
4)	มหาวิทยาลัยเชียงใหม่	2,355	2,395	2,480	2,540	2,605	12,375
5)	มหาวิทยาลัยธรรมศาสตร์	2,095	2,125	2,160	2,175	2,180	10,735
6)	มหาวิทยาลัยมหิดล	1,308	1,322	1,346	1,370	1,370	6,716
7)	มหาวิทยาลัยรามคำแหง	105,069	105,069	105,069	105,069	105,069	525,345
8)	มหาวิทยาลัยศรีนครินทรวิโรฒ	2,494	2,550	2,605	2,635	2,665	12,949
9)	มหาวิทยาลัยศิลปากร	692	671	725	739	775	3,602
10)	มหาวิทยาลัยสงขลานครินทร์	1,321	1,427	1,481	1,569	1,620	7,418
11)	มหาวิทยาลัยสุโขทัยธรรมาราช	62,500	69,700	80,200	86,200	93,700	392,300
12)	สถาบันเทคโนโลยีพระจอมเกล้า	355	429	431	445	450	2,110
รวม		185,656	193,378	204,610	211,064	218,974	1,013,682

ตารางที่ 1 (ต่อ)

ระดับการศึกษา	ปีการศึกษา						
	สถาบัน	2525	2526	2527	2528	2529	รวม
ปีที่ 2/3/4							
1) จุฬาลงกรณ์มหาวิทยาลัย	60	110	110	110	110	500	
2) มหาวิทยาลัยขอนแก่น	110	170	170	180	140	770	
3) มหาวิทยาลัยเชียงใหม่	445	445	445	445	445	2,215	
4) มหาวิทยาลัยธรรมศาสตร์	300	300	300	300	300	1,500	
5) มหาวิทยาลัยมหิดล	260	260	265	295	295	1,315	
6) มหาวิทยาลัยศรีนครินทรวิโรฒ	2,300	1,840	1,870	1,735	1,815	9,560	
7) มหาวิทยาลัยศิลปากร	—	30	30	30	30	120	
8) มหาวิทยาลัยสงขลานครินทร์	425	455	475	500	520	2,375	
9) มหาวิทยาลัยสุโขทัยธรรมาธิราช	22,200	22,200	23,400	23,600	24,100	115,500	
10) สถาบันเทคโนโลยีการเกษตรแม่โจ้	330	363	419	458	504	2,074	
11) สถาบันเทคโนโลยีพระจอมเกล้า	1,109	1,171	1,310	1,425	1,460	6,475	
รวม	27,599	27,544	28,794	29,078	29,719	148,614	
3. ระดับปริญญาโทและเทียบเท่า							
1) จุฬาลงกรณ์มหาวิทยาลัย	1,098	1,816	1,947	2,040	2,107	9,608	
2) มหาวิทยาลัยเกษตรศาสตร์	951	1,063	1,115	1,195	1,252	5,576	
3) มหาวิทยาลัยขอนแก่น	150	203	266	318	330	1,267	
4) มหาวิทยาลัยเชียงใหม่	312	334	366	393	410	1,815	
5) มหาวิทยาลัยธรรมศาสตร์	695	720	725	755	765	3,660	
6) มหาวิทยาลัยมหิดล	918	972	987	1,002	1,003	4,882	
7) มหาวิทยาลัยศรีนครินทรวิโรฒ	889	965	1,115	1,155	1,170	5,294	
8) มหาวิทยาลัยศิลปากร	141	204	253	298	337	1,233	
9) มหาวิทยาลัยสงขลานครินทร์	126	143	88	138	138	633	
10) สถาบันเทคโนโลยีพระจอมเกล้า	182	232	262	302	337	1,315	
11) สถาบันบัณฑิตพัฒนบริหารศาสตร์	470	489	480	480	480	2,359	
รวม	6,523	7,133	7,932	8,076	8,329	37,614	

ตารางที่ 1 (ต่อ)

ระดับการศึกษา	สถาบัน	ปีการศึกษา					รวม
		2525	2526	2527	2528	2529	
4. ระดับปริญญาเอกและเทียบเท่า							
1) จุฬาลงกรณ์มหาวิทยาลัย		142	172	194	238	246	992
2) มหาวิทยาลัยเกษตรศาสตร์		43	48	65	68	73	297
3) มหาวิทยาลัยขอนแก่น		20	30	40	40	40	170
4) มหาวิทยาลัยเชียงใหม่		50	50	50	50	50	250
5) มหาวิทยาลัยธรรมศาสตร์		—	1	1	1	1	4
6) มหาวิทยาลัยมหิดล		88	88	88	92	97	453
7) มหาวิทยาลัยศรีนครินทรวิโรฒ		20	20	20	20	20	100
8) มหาวิทยาลัยสงขลานครินทร์		20	22	27	34	36	139
9) สถาบันเทคโนโลยีพระจอมเกล้า		3	4	5	5	22	39
รวม		386	435	490	548	585	2,444

ตารางที่ 2

**สรุปเป้าหมายจำนวนของความร่วมมือศึกษาของสถาบันอุดมศึกษาของรัฐ
จำนวนตามสถาบันและระดับการศึกษา ในช่วงแผนพัฒนาการศึกษา ระยะที่ 6 (พ.ศ. 2525-2529)**

ระดับการศึกษา	ปีการศึกษา						
	สถาบัน	2525	2526	2527	2528	2529	รวม
1. ระดับต่ำกว่าปริญญาตรี							
1) จุฬาลงกรณ์มหาวิทยาลัย		180	180	180	180	180	900
2) มหาวิทยาลัยขอนแก่น		155	195	210	220	260	1,040
3) มหาวิทยาลัยเชียงใหม่		140	280	330	370	410	1,530
4) มหาวิทยาลัยมหิดล		640	640	640	850	850	4,220
5) มหาวิทยาลัยสงขลานครินทร์		110	110	110	110	110	540
6) มหาวิทยาลัยสุโขทัยธรรมาธิราช		24,000	22,500	24,300	5,200	5,200	81,200
7) สถาบันเทคโนโลยีพระจอมเกล้า		4,755	5,115	5,520	5,775	5,985	27,140
รวม		30,165	39,190	51,490	12,705	12,985	116,540
2. ระดับปริญญาตรี							
1) จุฬาลงกรณ์มหาวิทยาลัย		13,845	14,412	14,843	15,296	15,675	74,071
2) มหาวิทยาลัยเกษตรศาสตร์		9,290	10,118	10,870	11,666	12,254	54,297
3) มหาวิทยาลัยขอนแก่น		4,851	5,363	5,834	6,267	6,557	28,872
4) มหาวิทยาลัยเชียงใหม่		10,056	10,383	10,572	11,118	11,450	53,579
5) มหาวิทยาลัยธรรมศาสตร์		9,018	9,160	9,310	9,455	9,540	46,483
6) มหาวิทยาลัยมหิดล		6,128	6,330	6,508	6,617	6,884	32,377
7) มหาวิทยาลัยรามคำแหง		664,588	678,839	664,414	670,289	681,849	3,289,979
8) มหาวิทยาลัยศรีนครินทรวิโรฒ		13,785	13,897	13,838	13,889	14,043	69,454
9) มหาวิทยาลัยศิลปากร		2,674	2,797	2,896	2,967	3,080	14,514
10) มหาวิทยาลัยสงขลานครินทร์		5,487	6,062	6,531	6,941	7,309	32,310
11) มหาวิทยาลัยสุโขทัยธรรมาธิราช		204,400	203,800	376,800	476,550	576,800	1,920,650
12) สถาบันเทคโนโลยีการเกษตรแม่โจ้		630	693	752	877	942	3,894
13) สถาบันเทคโนโลยีพระจอมเกล้า		3,988	4,481	4,980	5,405	5,875	24,729
รวม		948,717	995,945	1,100,164	1,237,537	1,301,940	6,056,673

ตารางที่ 2 (ต่อ)

ระดับการศึกษา	สถาบัน	ปีการศึกษา					รวม
		2525	2526	2527	2528	2529	
3. ระดับปริญญาโทและเทียบเท่า							
1) จุฬาลงกรณ์มหาวิทยาลัย		3,702	4,051	4,325	4,529	4,643	21,250
2) มหาวิทยาลัยเกษตรศาสตร์		1,687	1,989	2,153	2,295	2,432	10,556
3) มหาวิทยาลัยขอนแก่น		238	333	429	529	588	2,117
4) มหาวิทยาลัยเชียงใหม่		484	589	650	709	753	3,185
5) มหาวิทยาลัยธรรมศาสตร์		1,663	1,738	1,775	1,822	1,857	8,855
6) มหาวิทยาลัยมหิดล		1,520	1,585	1,614	1,641	1,649	8,009
7) มหาวิทยาลัยศรีนครินทรวิโรฒ		1,545	1,845	2,080	2,270	2,325	10,065
8) มหาวิทยาลัยศิลปากร		268	345	457	551	635	2,256
9) มหาวิทยาลัยสงขลานครินทร์		138	168	128	203	248	885
10) สถาบันเทคโนโลยีพระจอมเกล้า		277	414	514	584	639	2,428
11) สถาบันบัณฑิตพัฒนบริหารศาสตร์		1,365	1,375	1,385	1,385	1,385	6,895
รวม		12,887	14,432	15,510	16,518	17,154	76,501
4. ระดับปริญญาเอกและเทียบเท่า							
1) จุฬาลงกรณ์มหาวิทยาลัย		348	447	507	598	674	2,574
2) มหาวิทยาลัยเกษตรศาสตร์		85	116	148	181	198	728
3) มหาวิทยาลัยขอนแก่น		36	60	90	110	120	416
4) มหาวิทยาลัยเชียงใหม่		141	150	150	150	150	741
5) มหาวิทยาลัยธรรมศาสตร์		—	1	2	3	4	10
6) มหาวิทยาลัยมหิดล		266	264	264	268	277	1,339
7) มหาวิทยาลัยศรีนครินทรวิโรฒ		30	40	40	40	40	190
8) มหาวิทยาลัยสงขลานครินทร์		20	42	69	83	97	311
9) สถาบันเทคโนโลยีพระจอมเกล้า		3	7	12	14	32	68
รวม		929	1,127	1,282	1,447	1,592	6,377

ตารางที่ 3

**สรุปเป้าหมายจำนวนผู้สำเร็จการศึกษาระดับอนุปริญญาของรัฐบาล
จำนวนตามสถาบันและระดับการศึกษา ในช่วงระยะเวลาการศึกษา ระหว่างปี 5 (พ.ศ. 2525-2529)**

ระดับการศึกษา	ปีการศึกษา						
	สถาบัน	2525	2526	2527	2528	2529	รวม
1. ระดับต่ำกว่าปริญญาตรี							
1) จุฬาลงกรณ์มหาวิทยาลัย		70	70	70	70	70	350
2) มหาวิทยาลัยขอนแก่น		95	135	150	160	170	710
3) มหาวิทยาลัยเชียงใหม่		30	90	140	150	170	580
4) มหาวิทยาลัยมหิดล		525	625	625	635	635	3,045
5) มหาวิทยาลัยสงขลานครินทร์		100	100	100	100	100	500
6) มหาวิทยาลัยสุโขทัยธรรมมาธิราช		3,500	4,200	2,100	800	800	11,400
7) สถาบันเทคโนโลยีพระจอมเกล้า		1,735	1,820	2,045	2,165	2,270	10,035
รวม		6,095	7,060	5,280	4,660	4,215	26,620
2. ระดับปริญญาตรี							
1) จุฬาลงกรณ์มหาวิทยาลัย		2,964	3,183	3,171	3,384	3,451	16,133
2) มหาวิทยาลัยเกษตรศาสตร์		2,061	2,334	2,399	2,736	2,871	12,421
3) มหาวิทยาลัยขอนแก่น		1,026	1,201	1,321	1,457	1,530	6,535
4) มหาวิทยาลัยเชียงใหม่		2,513	2,566	2,619	2,743	2,826	13,267
5) มหาวิทยาลัยธรรมศาสตร์		2,233	2,280	2,280	2,345	2,379	11,497
6) มหาวิทยาลัยมหิดล		1,347	1,417	1,556	1,568	1,613	7,501
7) มหาวิทยาลัยรามคำแหง		17,017	20,029	23,348	25,373	27,015	112,782
8) มหาวิทยาลัยศรีนครินทรวิโรฒ		4,276	4,534	4,319	4,324	4,245	21,701
9) มหาวิทยาลัยศิลปากร		575	636	698	712	701	3,312
10) มหาวิทยาลัยสงขลานครินทร์		1,287	1,487	1,659	1,772	1,860	8,065
11) มหาวิทยาลัยสุโขทัยธรรมมาธิราช		2,800	3,300	13,600	17,600	26,100	63,400
12) สถาบันเทคโนโลยีการเกษตรแม่โจ้		380	330	380	419	488	1,977
13) สถาบันเทคโนโลยีพระจอมเกล้า		1,422	1,891	1,888	1,925	2,124	8,730
รวม		39,944	49,899	59,899	66,868	79,166	295,712

ตารางที่ 3 (ต่อ)

ระดับการศึกษา	สถาบัน	ปีการศึกษา					รวม
		2525	2526	2527	2528	2529	
3. ระดับปริญญาโทและเทียบเท่า							
1)	จุฬาลงกรณ์มหาวิทยาลัย	1,140	1,305	1,503	1,617	1,662	7,227
2)	มหาวิทยาลัยเกษตรศาสตร์	751	951	1,053	1,115	1,195	5,065
3)	มหาวิทยาลัยขอนแก่น	108	170	218	271	318	1,085
4)	มหาวิทยาลัยเชียงใหม่	222	305	334	366	393	1,620
5)	มหาวิทยาลัยธรรมศาสตร์	440	491	529	539	558	2,557
6)	มหาวิทยาลัยมหิดล	876	922	944	956	959	4,657
7)	มหาวิทยาลัยศรีนครินทรวิโรฒ	665	880	965	1,115	1,155	4,780
8)	มหาวิทยาลัยศิลปากร	127	141	204	253	298	1,023
9)	มหาวิทยาลัยสงขลานครินทร์	113	128	63	93	138	535
10)	สถาบันเทคโนโลยีพระจอมเกล้า	95	182	232	282	302	1,093
11)	สถาบันบัณฑิตพัฒนบริหารศาสตร์	340	350	350	360	360	1,760
รวม		4,877	5,825	6,395	6,967	7,338	31,402
4. ระดับปริญญาเอกและเทียบเท่า							
1)	จุฬาลงกรณ์มหาวิทยาลัย	64	97	125	132	164	582
2)	มหาวิทยาลัยเกษตรศาสตร์	6	17	41	50	73	187
3)	มหาวิทยาลัยขอนแก่น	6	10	20	30	40	106
4)	มหาวิทยาลัยเชียงใหม่	41	50	50	50	50	241
5)	มหาวิทยาลัยมหิดล	90	88	88	88	88	442
6)	มหาวิทยาลัยศรีนครินทรวิโรฒ	10	20	20	20	20	90
7)	มหาวิทยาลัยสงขลานครินทร์	—	—	20	22	27	69
8)	สถาบันเทคโนโลยีพระจอมเกล้า	—	—	3	4	5	12
รวม		217	282	367	396	467	1,729

ตารางที่ 4

สรุปเป้าหมายจำนวนนักเรียนในโรงเรียนของสถาบันอุดมศึกษาเอกชน
 จำนวนตามสถาบันและระดับการศึกษา ในช่วงระยะเวลาการศึกษา ระหว่างปี พ.ศ. 2526-2528

ระดับการศึกษา	สถาบัน	ปีการศึกษา					รวม	
		2526	2527	2528	2529	รวม		
ระดับต่ำกว่าปริญญาตรี								
1.1	วิทยาลัยเทคโนโลยี	400	450	500	550	650	2,550	
1.2	วิทยาลัยเทคนิคสยาม	1,330	1,330	1,330	1,330	1,330	6,650	
1.3	วิทยาลัยศรีปทุม	900	900	900	900	900	4,500	
1.4	วิทยาลัยเอเชียอาทอนย์	1,125	1,155	1,155	1,155	1,155	5,715	
รวม		3,755	3,835	3,885	3,885	4,035	19,415	
ระดับปริญญาตรี								
2.1	วิทยาลัยการค้า	1,640	1,640	1,640	1,640	1,640	9,000	
2.2	วิทยาลัยกรุงเทพ	2,480	2,480	2,540	2,590	2,640	12,720	
2.3	วิทยาลัยเกริก	800	800	1,000	1,000	1,000	4,600	
2.4	วิทยาลัยเทคโนโลยี	ปีที่ 1	540	600	830	930	900	3,900
		ปีที่ 3	100	100	150	150	200	700
2.5	วิทยาลัยเทคนิคสยาม	400	400	400	400	400	2,000	
2.6	วิทยาลัยธุรกิจบัณฑิต	1,600	1,600	1,760	1,760	1,760	8,600	
2.7	วิทยาลัยพาณิชย	552	570	579	605	635	2,941	
2.8	วิทยาลัยศรีปทุม	510	510	510	510	510	2,550	
2.9	วิทยาลัยสงขลารวม	200	200	200	200	200	1,000	
2.10	วิทยาลัยพัฒนวิธานบริหารธุรกิจ	550	550	560	560	560	2,780	
2.11	วิทยาลัยเอเชียอาทอนย์	ปีที่ 1	100	100	150	150	150	600
		ปีที่ 3	30	30	30	30	30	210
รวม		9,412	9,700	10,200	10,635	10,675	50,760	
รวม		100	100	100	210	200	600	
ระดับปริญญาโท								
3.1	วิทยาลัยพาณิชย	7	7	0	0	0	0	
รวม		7	7	0	0	0	0	

ตารางที่ 5

สรุปเป้าหมายจำนวนยอดรวมนักศึกษาของสถาบันอุดมศึกษาเอกชน
 จำแนกตามสถาบันและระดับการศึกษา ในช่วงแผนพัฒนาการศึกษา ระยะที่ 5 (พ.ศ. 2525-2529)

ระดับการศึกษา	สถาบัน	ปีการศึกษา					รวม
		2525	2526	2527	2528	2529	
1. ระดับต่ำกว่าปริญญาตรี							
1.1	วิทยาลัยคณาสวัสดิ์	800	850	950	1,050	1,200	4,850
1.2	วิทยาลัยเทคนิคสยาม	2,527	2,527	2,527	2,527	2,527	12,635
1.3	วิทยาลัยศรีปทุม	1,678	1,687	1,695	1,710	1,725	8,495
1.4	วิทยาลัยเอเชียอาคเนย์	1,915	1,915	1,945	1,975	1,975	9,725
รวม		6,920	6,979	7,117	7,262	7,427	35,705
2. ระดับปริญญาตรี							
2.1	วิทยาลัยการค้า	5,105	5,575	5,760	5,940	6,160	28,540
2.2	วิทยาลัยกรุงเทพ	6,299	7,278	7,974	8,224	8,424	38,199
2.3	วิทยาลัยเกริก	2,308	2,483	2,845	3,183	3,345	14,164
2.4	วิทยาลัยคณาสวัสดิ์	1,600	2,100	2,650	3,200	3,750	13,300
2.5	วิทยาลัยเทคนิคสยาม	1,300	1,300	1,300	1,300	1,300	6,500
2.6	วิทยาลัยธุรกิจบัณฑิตย์	5,370	5,630	5,960	6,085	6,195	29,240
2.7	วิทยาลัยพายัพ	1,810	1,938	2,102	2,215	2,267	10,332
2.8	วิทยาลัยศรีปทุม	1,203	1,316	1,406	1,410	1,430	6,765
2.9	วิทยาลัยแสงธรรม	750	750	750	750	750	3,750
2.10	วิทยาลัยอัสสัมชัญบริหารธุรกิจ	2,040	2,140	2,160	2,160	2,160	10,660
2.11	วิทยาลัยเอเชียอาคเนย์	280	375	465	545	620	2,285
รวม		28,065	30,885	33,372	35,012	36,401	163,735
3. ระดับปริญญาโท							
3.1	วิทยาลัยพายัพ	12	14	15	17	18	76
รวม		12	14	15	17	18	76

ตารางที่ ๖

**สรุปเป้าหมายจำนวนผู้สำเร็จการศึกษาระดับอนุปริญญาเอกชน
จำแนกตามสถาบันและระดับการศึกษา ในช่วงแผนพัฒนาการศึกษา ครั้งที่ ๖ (พ.ศ. ๒๕๒๕-๒๕๒๙)**

ระดับการศึกษา	สถาบัน	ปีการศึกษา					รวม
		๒๕๒๕	๒๕๒๖	๒๕๒๗	๒๕๒๘	๒๕๒๙	
๑. ระดับต่ำกว่าปริญญาตรี							
1.1	วิทยาลัยคณาสิทธิ์	400	400	450	500	550	2,300
1.2	วิทยาลัยเทคนิคสยาม	1,197	1,197	1,197	1,197	1,197	5,985
1.3	วิทยาลัยพวยัพ	48	60	—	—	—	108
1.4	วิทยาลัยศรีปทุม	556	563	568	575	581	2,843
1.5	วิทยาลัยเอเชียอาคเนย์	740	740	740	770	770	3,760
รวม		2,941	2,960	2,865	3,042	3,098	14,996
๒. ระดับปริญญาตรี							
2.1	วิทยาลัยการดำ	860	1,045	1,105	1,115	1,275	5,400
2.2	วิทยาลัยกรุงเทพ	769	1,060	1,546	1,616	1,676	6,667
2.3	วิทยาลัยเกริก	482	477	477	635	635	2,706
2.4	วิทยาลัยคณาสิทธิ์	200	430	530	690	750	2,600
2.5	วิทยาลัยเทคนิคสยาม	216	216	216	216	216	1,080
2.6	วิทยาลัยธุรกิจบัณฑิต	960	1,063	1,125	1,180	1,245	5,563
2.7	วิทยาลัยพวยัพ	312	330	420	505	555	2,122
2.8	วิทยาลัยศรีปทุม	87	105	165	175	189	721
2.9	วิทยาลัยแสงธรรม	180	180	180	180	180	900
2.10	วิทยาลัยอัสสัมชัญบริหารธุรกิจ	400	490	510	510	510	2,420
2.11	วิทยาลัยเอเชียอาคเนย์	20	70	110	110	140	450
รวม		4,486	5,456	6,564	6,932	7,371	30,599
๓. ระดับปริญญาโท							
3.1	วิทยาลัยพวยัพ	5	7	7	8	9	36
รวม		5	7	7	8	9	36

ตารางที่ 7
สรุปเป้าหมายจำนวนผู้สำเร็จการศึกษาในสถาบันอุดมศึกษาของรัฐ ระบบจำกัตรีบ
จำแนกตามสาขาวิชาและระดับการศึกษา
ในช่วงแผนพัฒนาการศึกษาระดับอุดมศึกษา ระยะที่ 5 (พ.ศ. 2525-2529)

ระดับการศึกษา	สถาบัน	ปีการศึกษา					รวม
		2525	2526	2527	2528	2529	
1. ระดับต่ำกว่าปริญญาตรี							
1.1	แพทย์และสาธารณสุข	780	980	1,045	1,075	1,105	4,985
1.2	เกษตรกรรมป่าไม้และการประมง	180	180	190	200	210	960
1.3	วิศวกรรมศาสตร์	1,495	1,580	1,775	1,855	1,940	8,645
1.4	วิทยาศาสตร์	40	40	40	40	40	200
1.5	ศึกษาศาสตร์	60	60	60	70	70	320
1.6	คณิตศาสตร์และคอมพิวเตอร์	—	—	20	40	50	110
รวม		2,555	2,840	3,130	3,280	3,415	15,220
2. ระดับปริญญาตรี							
2.1	แพทยศาสตร์และสาธารณสุข	2,564	2,923	3,179	3,457	3,608	15,731
2.2	เกษตรกรรมป่าไม้และการประมง	1,526	1,624	1,717	1,892	1,991	8,750
2.3	วิศวกรรมศาสตร์	1,778	2,051	2,235	2,462	2,676	11,202
2.4	อุตสาหกรรมและเทคโนโลยี	267	318	326	410	468	1,789
2.5	คณิตศาสตร์และคอมพิวเตอร์	412	478	502	500	531	2,423
2.6	สถาปัตยกรรมและผังเมือง	180	190	180	185	220	955
2.7	คหกรรมศาสตร์	—	—	—	25	45	70
2.8	บริหารธุรกิจ	1,209	1,256	1,305	1,274	1,274	6,318
2.9	วิทยาศาสตร์	1,092	1,197	1,244	1,407	1,430	6,370
2.10	ศึกษาศาสตร์	6,508	6,700	6,463	6,543	6,484	32,698
2.11	มนุษยศาสตร์	1,457	1,557	1,620	1,632	1,679	7,945
2.12	วิจิตรศิลป์	158	197	188	318	333	1,194
2.13	นิติศาสตร์	785	785	800	803	805	3,978
2.14	สังคมศาสตร์	1,591	1,726	1,657	1,822	1,874	8,670
2.15	วารสารศาสตร์และสื่อสารมวลชน	417	442	441	441	436	2,177
2.16	คมนาตมการขนส่ง	—	—	19	19	19	57
2.17	อื่น ๆ	85	85	195	195	195	755
รวม		20,029	21,529	22,071	23,385	24,068	111,082

ตารางที่ 7 (ต่อ)

ระดับการศึกษา	สถาบัน	ปีการศึกษา					รวม
		2525	2526	2527	2528	2529	
๓. ระดับปริญญาโทและเทียบเท่า							
3.1 แพทยศาสตร์และสาธารณสุข		1,018	1,198	1,088	1,149	1,173	5,536
3.2 เกษตรกรรมป่าไม้และการประมง		325	398	417	489	530	2,159
3.3 วิศวกรรมศาสตร์		298	365	429	485	543	2,120
3.4 อุตสาหกรรมและเทคโนโลยี		42	61	84	85	103	375
3.5 คณิตศาสตร์และคอมพิวเตอร์		138	188	171	208	229	904
3.6 สถาปัตยกรรมศาสตร์และผังเมือง		48	56	80	95	112	391
3.7 ทดทรมศาสตร์		10	11	15	17	17	70
3.8 บริหารธุรกิจ		420	431	454	490	488	2,294
3.9 วิทยาศาสตร์		385	438	442	470	482	2,187
3.10ศึกษาศาสตร์		1,119	1,581	1,721	1,901	2,002	8,244
3.11 มนุษยศาสตร์		247	369	381	482	521	1,941
3.12 วิศวกรรม		12	13	19	21	21	86
3.13 นิติศาสตร์		40	48	45	50	40	223
3.14 สังคมศาสตร์		607	687	774	763	782	3,823
3.15 วารสารศาสตร์และสื่อสารมวลชน		88	117	130	132	148	615
3.16 อื่น ๆ		100	107	135	150	158	650
รวม		4,877	6,098	6,395	6,967	7,338	31,400
๔. ปริญญาเอกและเทียบเท่า							
4.1 แพทยศาสตร์และสาธารณสุข		183	213	243	255	285	1,179
4.2 เกษตรกรรมป่าไม้และการประมง		6	12	26	35	41	120
4.3 วิศวกรรมศาสตร์		-	3	12	21	30	56
4.4 อุตสาหกรรมและเทคโนโลยี		-	-	5	5	8	18
4.5 วิทยาศาสตร์		15	18	26	22	32	113
4.6ศึกษาศาสตร์		12	30	36	37	50	165
4.7 มนุษยศาสตร์		-	-	6	6	8	20
4.8 สังคมศาสตร์		1	7	14	15	21	56
รวม		217	283	338	338	407	1,758

ตารางที่ 8
เป้าหมายจำนวนผู้สำเร็จการศึกษาในสถาบันอุดมศึกษาของรัฐ ระบบไม่จำกัดชั้น
ในช่วงแผนพัฒนาการศึกษา ระดับอุดมศึกษา ระยะที่ 5 (พ.ศ. 2525-2529)

ระดับการศึกษา	สถาบัน	ปีการศึกษา					รวม
		2525	2526	2527	2528	2529	
1. แพทยศาสตร์และสาธารณสุข		—	200	500	1,250	2,150	4,100
2. เกษตรกรรมป่าไม้และการประมง		358	405	446	477	501	2,187
3. คณิตศาสตร์และคอมพิวเตอร์		205	230	245	275	245	1,200
4. คหกรรมศาสตร์		—	50	200	300	350	900
5. บริหารธุรกิจ		3,240	4,580	5,510	6,960	8,971	29,261
6. วิทยาศาสตร์		395	470	555	625	655	2,700
7.ศึกษาศาสตร์							
7.1 ต่ำกว่าปริญญาตรี		3,500	4,200	2,100	800	800	11,400
7.2 ปริญญาตรี		4,557	9,154	12,500	13,345	18,390	57,996
8. มนุษยศาสตร์		1,067	1,281	1,602	1,652	1,702	7,254
9. นิติศาสตร์		6,680	8,385	10,590	12,380	14,860	52,895
10. สังคมศาสตร์		2,922	3,095	3,682	5,041	6,594	21,334
11. วารสารศาสตร์และสื่อสารมวลชน		393	479	568	668	697	2,805
	— ต่ำกว่าปริญญาตรี	3,500	4,200	2,100	800	800	11,400
รวม	— ปริญญาตรี	19,817	28,329	36,398	42,973	55,115	182,632

ตารางที่ ๑

**เป้าหมายจำนวนผู้สำเร็จการศึกษาระดับอาชีวศึกษาเอกชน จำนวนและระดับการศึกษาและสาขาวิชา
ในช่วงแผนพัฒนาการศึกษาระดับอุดมศึกษาครั้งที่ ๑ (พ.ศ. ๒๕๒๖-๒๕๒๙)**

ระดับการศึกษา	สถาบัน	ปีการศึกษา					รวม
		๒๕๒๖	๒๕๒๗	๒๕๒๘	๒๕๒๙	รวม	
๑. ระดับต่ำกว่าปริญญาตรี							
1.1 แพทยศาสตร์และสาธารณสุข		48	60	—	—	—	108
1.2 เกษตรกรรมป่าไม้และการประมง		200	200	250	250	300	1,200
1.3 วิศวกรรมศาสตร์		1,596	1,603	1,608	1,615	1,621	6,043
1.4 บริหารธุรกิจ		1,097	1,097	1,097	1,177	1,177	5,645
รวม		2,941	2,960	2,955	3,042	3,098	14,994
๒. ระดับปริญญาตรี							
2.1 แพทยศาสตร์และสาธารณสุข		—	—	50	100	200	350
2.2 วิศวกรรมศาสตร์		—	30	30	30	60	150
2.3 บริหารธุรกิจ		2,973	3,473	3,895	4,130	4,171	18,642
2.4 วิทยาศาสตร์		—	30	30	40	190	290
2.5 มนุษยศาสตร์		424	619	799	794	804	3,440
2.6 นิติศาสตร์		267	275	416	709	812	2,479
2.7 สังคมศาสตร์		712	809	944	909	914	4,288
2.8 นิเทศศาสตร์		110	220	220	220	220	990
รวม		4,486	5,436	6,364	6,932	7,371	30,029
๓. ระดับปริญญาโท							
3.1 แพทยศาสตร์และสาธารณสุข		5	7	7	8	9	36
รวมทั้งหมด		7,432	8,435	9,349	9,982	10,478	45,061

ส่วนที่ 3

**ขบประมาณเพื่อการพัฒนากาการศึกษาระดับอุดมศึกษา
ของหน่วยงานในสังกัดทบวงมหาวิทยาลัย
ในช่วงแผนพัฒนากาการศึกษาระดับอุดมศึกษา
ระยะที่ 5 (พ.ศ. 2525-2529)**

ตาราง
สรุปงบประมาณตามแผนพัฒนาการศึกษา

งาน/โครงการ/คณะ	2525			2526			งบดำเนินการ
	งบดำเนินการ	งบลงทุน	รวม	งบดำเนินการ	งบลงทุน	รวม	
โครงการเดิม							
1. แผนงานบริหารทั่วไป							
1.1 สำนักงานอธิการบดี	374.471	804.099	1,178.570	426.930	325.051	751.981	497.825
1.2 สำนักงานปลัดทบวง	42.566	1.375	43.941	45.560	1.526	47.086	49.229
2. แผนงานผลิตบัณฑิต	1,968.981	1,094.873	3,063.854	2,171.878	760.012	2,931.890	2,416.862
3. แผนงานวิจัย	79.951	79.555	159.506	90.267	67.073	157.340	101.759
4. แผนงานบริการวิชาการแก่สังคม	862.988	367.585	1,230.573	960.362	274.277	1,234.639	1,084.377
4.1 บริการรักษาพยาบาล	845.485	352.190	1,197.675	940.799	266.426	1,207.255	1,062.703
4.2 บริการวิชาการทั่วไป	17.503	15.395	32.898	19.563	7.851	27.414	21.674
5. แผนงานทำนุบำรุงศิลปวัฒนธรรม	1.405	0.105	1.510	1.783	0.150	1.933	1.771
6. แผนงานส่งเสริมกิจกรรมนิสิตนักศึกษา	27.750	—	27.750	33.600	—	33.600	39.549
รวม	3,358.112	2,347.592	5,705.704	3,730.380	1,428.089	5,158.469	4,191.372

ที่ 1

ระยะที่ 5 (พ.ศ. 2525-2529) จำแนกตามลักษณะแผนงาน

หน่วย : ล้านบาท

2527		2528			2529			2525-2529		
งบลงทุน	รวม	งบดำเนินการ	งบลงทุน	รวม	งบดำเนินการ	งบลงทุน	รวม	งบดำเนินการ	งบลงทุน	รวม
233.676	731.501	554.886	266.135	821.021	617.205	214.464	831.669	2,471.317	1,843.425	4,314.742
1.693	50.922	53.175	1.879	55.054	57.417	2.084	59.501	247.947	8.557	256.504
588.772	3,005.634	2,673.331	553.266	3,226.597	2,948.918	524.971	3,473.889	12,179.970	3,521.894	15,701.864
28.369	130.128	113.176	19.248	132.424	124.586	19.075	143.661	509.739	213.320	723.059
215.575	1,299.952	1,215.547	239.719	1,455.266	1,369.559	242.658	1,612.217	5,492.833	1,339.814	6,832.647
209.222	1,271.925	1,191.612	232.886	1,424.498	1,343.268	235.838	1,579.106	5,383.867	1,296.562	6,680.429
6.353	28.027	23.935	6.833	30.768	26.291	6.820	33.111	108.966	43.252	152.218
0.120	1.891	2.345	0.129	2.474	2.646	0.138	2.784	9.950	0.642	10.592
—	39.549	45.600	—	45.600	51.750	—	51.750	198.249	—	198.249
1,068.205	5,259.577	4,658.060	1,080.376	5,738.436	5,172.081	1,003.390	6,175.471	21,110.005	6,927.652	28,037.657

สรุปยอดรายการตามแผนบริหารงานการศึกษา

กรม/โครงการ/คณะ	๒๕๖๖			๒๕๖๕			ค่าเฉลี่ย
	งบดำเนินงาน	งบอุดหนุน	รวม	งบดำเนินงาน	งบอุดหนุน	รวม	
โครงการใหม่							
1. แผนงานบริหารทั่วไป	14.122	8.076	23.198	16.633	5.043	21.676	18.777
2. แผนงานผลิตบัณฑิต	43.306	64.408	107.709	62.229	125.740	187.969	87.899
3. แผนงานวิจัย	106.072	28.897	134.969	118.025	28.122	146.147	131.051
4. แผนงานบริการวิชาการแก่สังคม	41.381	8.689	49.950	41.929	9.511	51.440	50.498
5. แผนงานทำนุบำรุงศิลปวัฒนธรรม	8.117	6.535	14.652	3.966	0.268	4.234	5.051
รวม	208.978	213.505	422.483	342.814	168.704	511.518	303.296

ที่ 2

ระยะที่ 5 (พ.ศ. 2525-2529) จำแนกตามลักษณะแผนงาน

หน่วย : ล้านบาท

2527		2528			2529			2525-2529		
งบลงทุน	รวม	งบดำเนินการ	งบลงทุน	รวม	งบดำเนินการ	งบลงทุน	รวม	งบดำเนินการ	งบลงทุน	รวม
4.358	23.135	21.020	0.823	21.843	23.364	0.896	24.260	93.916	20.196	114.112
115.237	203.126	108.639	45.189	153.828	131.341	37.922	169.263	433.404	388.491	821.895
14.282	145.333	146.516	13.040	159.556	159.936	12.676	172.612	660.600	97.007	757.607
7.465	57.923	57.071	4.959	62.030	61.467	5.351	66.818	252.286	35.885	288.171
1.209	6.270	5.870	0.337	6.207	6.807	0.334	7.141	24.853	2.703	27.556
142.551	435.787	339.116	64.348	403.464	382.915	57.179	440.094	1,465.059	544.282	2,009.341

สรุปงบประมาณส่วนสนับสนุนทางการศึกษา

กรม/โครงการ/คณะ	2555			2556			งบดำเนินการ
	งบดำเนินการ	งบลงทุน	รวม	งบดำเนินการ	งบลงทุน	รวม	
โครงการพิเศษและโครงการใหม่							
1. แผนงานบริหารทั่วไป							
1.1 สำนักงานอธิการบดี	388.593	813.175	1,201.768	443.563	330.094	773.657	516.602
1.2 สำนักงานปลัดทบวง	42.586	1.375	43.961	45.560	1.526	47.086	49.259
2. แผนงานผลิตบัณฑิต	2,012.267	1,788.278	3,171.563	2,234.107	885.752	3,119.859	2,504.761
3. แผนงานวิจัย	785.023	788.442	293.465	208.292	95.195	303.487	232.810
4. แผนงานบริการวิชาการแก่สังคม							
4.1 บริการรักษาพยาบาล	845.485	382.199	1,197.675	940.799	266.426	1,207.225	1,062.703
4.2 บริการวิชาการทั่วไป	58.864	28.994	82.858	61.492	17.362	78.854	72.132
5. แผนงานทำนุบำรุงศิลปวัฒนธรรม	4.522	0.840	5.162	5.781	0.438	6.219	6.842
6. แผนงานส่งเสริมกิจกรรมนิสิตนักศึกษา	27.750	-	27.750	33.600	-	33.600	39.549
รวม	3,505.090	3,480.698	6,024.192	5,973.104	1,596.793	5,569.967	4,494.096

ที่ 3

ระยะที่ 5 (พ.ศ. 2525-2529) จำนวนตามลักษณะแผนงาน

หน่วย : ล้านบาท

2527		2528			2529			2525-2529		
งบลงทุน	รวม	งบดำเนินการ	งบลงทุน	รวม	งบดำเนินการ	งบลงทุน	รวม	งบดำเนินการ	งบลงทุน	รวม
238.034	754.636	575.906	266.958	842.864	640.569	215.360	855.929	2,565.233	1,863.621	4,428.854
1.693	50.922	53.175	1.879	55.054	57.417	2.084	59.501	247.947	8.557	256.504
704.009	3,208.760	2,781.970	598.455	3,380.425	3,080.259	562.893	3,643.152	12,613.374	3,910.385	16,523.759
42.651	275.461	259.692	32.288	291.980	284.522	31.751	316.273	1,170.339	310.327	1,480.666
209.222	1,271.925	1,191.612	232.886	1,424.498	1,343.268	235.838	1,579.106	5,383.867	1,296.562	6,680.429
13.818	85.950	81.006	11.792	92.798	87.758	12.171	99.929	361.252	79.137	440.389
1.329	8.161	8.215	0.466	8.681	9.453	0.472	9.925	34.803	3.345	38.148
—	39.549	45.600	—	45.600	51.750	—	51.750	198.249	—	198.249
1,210.756	5,695.364	4,997.176	1,144.724	6,141.900	5,554.996	1,060.569	6,615.565	22,575.064	7,471.934	30,046.998

สรุปงบประมาณโครงการใหม่ (ฝ่าย ก) ตามแหล่งที่มาการเบิกจ่าย

งบ/โครงการ/กรม	2555			2556			งบดำเนินการ
	งบดำเนินการ	งบลงทุน	รวม	งบดำเนินการ	งบลงทุน	รวม	
1. แผนงานหลักบัณฑิต	1,354	1,400	2,853	1,876	1,294	3,170	2,919
2. แผนงานบริการวิชาการแก่สังคม	-	-	-	-	-	-	-
รวม	1,354	1,400	2,853	1,876	1,294	3,170	2,919

ที่ 4

ระยะที่ 5 (พ.ศ. 2525-2529) จำแนกตามลักษณะแผนงาน

หน่วย : ล้านบาท

2527		2528			2529			2525-2529		
งบลงทุน	รวม	งบดำเนินการ	งบลงทุน	รวม	งบดำเนินการ	งบลงทุน	รวม	งบดำเนินการ	งบลงทุน	รวม
11.202	14.181	4.429	2.277	6.706	5.580	2.458	8.038	16.248	18.730	34.978
—	—	—	—	—	—	—	—	—	—	—
11.202	14.181	4.429	2.277	6.706	5.580	2.458	8.038	16.248	18.730	34.978

**ตาราง
สรุปงบประมาณตามแผนพัฒนาการศึกษา**

กรม/โครงการ/คณะ	2525			2526			งบดำเนินการ
	งบดำเนินการ	งบลงทุน	รวม	งบดำเนินการ	งบลงทุน	รวม	
โครงการรวม							
1. จุฬาลงกรณ์มหาวิทยาลัย	886.666	238.421	924.986	762.515	187.718	950.233	847.618
2. มหาวิทยาลัยเกษตรศาสตร์	268.298	318.208	574.502	286.812	70.030	356.842	319.451
3. มหาวิทยาลัยขอนแก่น	230.208	447.511	677.717	226.182	232.764	458.946	260.025
4. มหาวิทยาลัยเชียงใหม่	366.479	268.488	592.965	427.878	151.516	579.394	475.458
5. มหาวิทยาลัยธรรมศาสตร์	128.673	116.835	245.408	143.253	78.499	221.752	157.826
6. มหาวิทยาลัยมหิดล	178.729	337.113	1,112.842	869.820	221.590	1,091.410	963.069
7. มหาวิทยาลัยรามคำแหง	114.758	38.803	143.361	126.119	32.703	158.822	136.256
8. มหาวิทยาลัยศรีนครินทรวิโรฒ	172.019	85.152	265.171	195.369	19.694	215.063	218.826
9. มหาวิทยาลัยศิลปากร	79.159	38.553	118.712	88.158	38.568	126.726	96.669
10. มหาวิทยาลัยสงขลานครินทร์	212.285	294.850	506.935	246.448	245.256	491.704	284.028
1. มหาวิทยาลัยสุโขทัยธรรมาราช	39.871	78.891	110.862	47.603	37.057	84.660	63.048
2. สถาบันเทคโนโลยีการเกษตรแม่โจ้	21.408	88.248	69.851	24.513	36.766	61.279	27.830
3. สถาบันเทคโนโลยีพระจอมเกล้า	140.701	188.488	246.197	156.882	73.698	232.580	176.532
4. สถาบันบัณฑิตพัฒนบริหารศาสตร์	43.749	8.868	44.704	47.888	6.706	48.594	53.706
5. สำนักงานปลัดทบวง	70.318	1.378	71.691	79.160	1.526	80.686	86.738
รวม	8,366.318	8,947,388	8,706,704	8,785,380	1,426,089	5,158,499	4,191,378

ที่ 5
 ระยะเวลาที่ 5 (พ.ศ. 2525-2529) จำนวนตามมหาวิทยาลัย/สถาบัน

หน่วย : ล้านบาท

2527		2528			2529			2525-2529		
งบลงทุน	รวม	งบดำเนินการ	งบลงทุน	รวม	งบดำเนินการ	งบลงทุน	รวม	งบดำเนินการ	งบลงทุน	รวม
137.018	984.636	936.025	148.696	1,084.721	1,030.973	138.119	1,169.092	4,262.696	850.972	5,113.668
60.385	379.836	355.760	44.494	400.254	393.328	38.517	431.845	1,611.447	531.632	2,143.079
194.284	454.309	296.627	172.288	468.915	337.734	171.516	509.250	1,350.774	1,218.363	2,569.137
151.979	627.437	528.450	138.601	667.051	590.340	147.645	737.985	2,408.605	796.227	3,204.832
67.349	225.175	172.189	110.993	283.182	186.439	67.082	253.521	789.280	439.758	1,229.038
141.354	1,124.443	1,080.879	160.773	1,241.652	1,194.595	171.163	1,365.758	4,904.112	1,031.993	5,936.105
36.887	175.173	151.739	48.563	200.302	166.981	40.296	207.277	697.883	187.052	884.935
15.015	233.841	244.815	22.700	267.515	273.281	9.941	283.222	1,104.310	160.502	1,264.812
18.388	115.287	108.865	28.002	136.867	118.581	26.529	145.110	491.662	151.040	642.702
111.576	395.582	317.089	98.873	415.962	358.828	85.086	443.914	1,418.656	835.441	2,254.097
22.562	85.605	80.162	16.149	96.311	96.717	17.769	114.486	327.396	164.528	491.924
37.476	65.306	31.493	24.522	56.015	35.406	20.733	56.139	140.648	167.742	308.390
71.482	248.014	194.508	62.923	257.431	213.213	66.051	279.264	883.816	379.648	1,263.464
0.757	54.462	60.684	0.920	61.604	66.498	0.859	67.357	272.524	4.197	276.721
1.693	90.471	98.775	1.879	100.654	109.167	2.084	111.251	446.196	8.557	454.753
1,068.205	5,259.577	4,658.060	1,080.376	5,738.436	5,172.081	1,003.390	6,175.471	21,110.005	6,927.652	28,037.657

ข้อมูลงบประมาณตามแผนงานด้านการศึกษาระดับมัธยมศึกษา

งาน/โครงการ/คณะ	๒๕๖๕			๒๕๖๖			งบดำเนินการ
	งบดำเนินการ	งบลงทุน	รวม	งบดำเนินการ	งบลงทุน	รวม	
โครงการใหม่							
1. จุฬาลงกรณ์มหาวิทยาลัย	23.212	0.766	23.978	23.919	1.164	25.082	26.140
2. มหาวิทยาลัยเกษตรศาสตร์	29.246	19.595	38.803	35.579	11.722	47.300	40.531
3. มหาวิทยาลัยขอนแก่น	14.767	11.083	25.850	17.499	7.777	25.269	22.170
4. มหาวิทยาลัยเชียงใหม่	15.170	16.088	31.258	19.569	25.037	44.606	24.159
5. มหาวิทยาลัยธรรมศาสตร์	8.461	0.412	8.873	9.976	0.200	10.176	11.166
6. มหาวิทยาลัยมหิดล	37.199	9.295	46.456	38.322	11.666	50.000	44.116
7. มหาวิทยาลัยรามคำแหง	7.358	0.999	8.257	8.379	0.321	8.700	9.375
8. มหาวิทยาลัยศรีนครินทรวิโรฒ	13.246	26.361	39.607	19.819	50.870	70.689	27.144
9. มหาวิทยาลัยศิลปากร	4.812	6.011	10.823	5.909	13.823	19.732	7.219
10. มหาวิทยาลัยสงขลานครินทร์	31.959	7.426	39.385	38.679	22.384	61.063	43.095
11. มหาวิทยาลัยสุโขทัยธรรมมาธิราช	1.245	0.000	1.245	2.000	0.041	2.041	6.422
12. สถาบันเทคโนโลยีการเกษตรแม่โจ้	0.374	-	0.374	0.422	-	0.422	0.476
13. สถาบันเทคโนโลยีพระจอมเกล้า	19.976	23.583	43.559	24.109	23.679	47.788	29.099
14. สถาบันบัณฑิตพัฒนบริหารศาสตร์	-	-	-	-	-	-	-
รวม	399.979	222.699	622.678	549.616	166.704	716.320	599.196

ที่ 6

ระยะที่ 5 (พ.ศ. 2525-2529) จำแนกตามมหาวิทยาลัย/สถาบัน

หน่วย : ล้านบาท

2527		2528			2529			2525-2529		
งบลงทุน	รวม	งบดำเนินการ	งบลงทุน	รวม	งบดำเนินการ	งบลงทุน	รวม	งบดำเนินการ	งบลงทุน	รวม
1.148	27.288	28.767	1.043	29.810	31.218	0.930	32.148	133.255	5.051	138.306
4.713	45.644	46.119	2.433	48.552	50.754	2.937	53.691	202.630	32.160	234.790
6.770	29.040	25.924	3.452	29.376	28.962	3.615	32.577	109.415	32.697	142.112
9.975	34.734	30.043	5.417	35.460	35.050	5.974	41.024	124.585	63.041	187.626
0.141	11.227	12.394	0.319	12.713	13.629	0.184	13.813	55.546	1.256	56.802
7.954	52.072	49.349	7.712	57.061	54.407	7.973	62.380	223.446	44.531	267.977
0.293	9.668	10.771	0.305	11.076	12.520	0.238	12.758	48.303	2.156	50.459
44.461	71.705	33.847	14.565	48.412	42.052	14.066	56.118	136.205	149.563	285.768
10.968	18.187	8.146	1.832	9.978	9.558	1.757	11.315	35.635	34.391	70.026
24.699	67.994	50.373	16.619	66.992	54.779	10.360	65.139	217.076	81.488	298.564
18.182	24.604	8.423	1.064	9.487	10.893	0.256	11.149	29.652	19.583	49.235
—	0.478	0.542	—	0.542	0.611	—	0.611	2.427	—	2.427
13.247	43.146	34.418	9.587	44.005	38.482	8.889	47.371	146.884	78.365	225.249
—	—	—	—	—	—	—	—	—	—	—
142.551	435.787	339.116	64.348	403.464	382.915	57.179	440.094	1,465.059	544.282	2,009.341

สรุปงบประมาณตามแผนพัฒนาการศึกษา

งาน/โครงการ/ตมค	2555			2556			
	งบดำเนินงาน	งบลงทุน	รวม	งบดำเนินงาน	งบลงทุน	รวม	งบดำเนินงาน
โครงการพิเศษและโครงการใหม่							
1. จุฬาลงกรณ์มหาวิทยาลัย	706.777	266.137	948.964	786.433	188.882	975.315	873.758
2. มหาวิทยาลัยเกษตรศาสตร์	266.544	368.561	614.105	322.190	81.752	403.942	360.362
3. มหาวิทยาลัยขอนแก่น	244.973	468.594	703.567	243.674	240.541	484.215	282.295
4. มหาวิทยาลัยเชียงใหม่	401.649	268.124	624.773	447.441	176.553	623.994	500.217
5. มหาวิทยาลัยธรรมศาสตร์	138.034	118.247	254.281	153.229	78.699	231.928	168.912
6. มหาวิทยาลัยมหิดล	812.979	348.319	1,159.298	908,142	233.276	1,141.418	1,027.207
7. มหาวิทยาลัยรามคำแหง	122.018	89.802	151.818	134.496	33.024	167.522	147.661
8. มหาวิทยาลัยศรีนครินทรวิโรฒ	185.265	118.753	304.018	215.185	70.564	285.749	248.079
9. มหาวิทยาลัยศิลปากร	83.971	68.564	129.535	94.058	52.391	146.449	104.118
10. มหาวิทยาลัยสงขลานครินทร์	244.244	368.076	546.320	283.118	267.840	550.958	327.368
11. มหาวิทยาลัยสุโขทัยธรรมมาธิราช	41.116	71.831	112.147	50.272	37.098	87.370	68.468
12. สถาบันเทคโนโลยีการเกษตรแม่โจ้	21.788	48.248	70.025	24.935	36.766	61.701	28.301
13. สถาบันเทคโนโลยีพระจอมเกล้า	160.677	128.459	289.136	182.971	97.375	280.346	206.431
14. สถาบันบัณฑิตพัฒนบริหารศาสตร์	43.749	6.885	44.704	47.888	0.706	48.594	53.701
15. สำนักงานปลัดทบวง	76.318	1.375	71.891	78.180	1.526	80.706	88.771
รวม	3,466,698	3,468,893	6,924,102	3,878,164	3,086,788	6,964,952	6,468,691

ที่ 7

ระยะที่ 5 (พ.ศ. 2525-2529) จำแนกตามมหาวิทยาลัย/สถาบัน

หน่วย : ล้านบาท

2527		2528			2529			2525-2529		
งบลงทุน	รวม	งบดำเนินการ	งบลงทุน	รวม	งบดำเนินการ	งบลงทุน	รวม	งบดำเนินการ	งบลงทุน	รวม
138.166	1,011.924	964.792	149.739	1,114.531	1,062.191	139.049	1,201.240	4,395.951	856.023	5,251.974
65.098	425.480	401.879	46.927	448.806	444.082	41.454	485.536	1,814.077	563.792	2,377.869
201.054	483.349	322.551	175.740	498.291	366.696	175.131	541.827	1,460.189	1,251.060	2,711.249
161.954	662.171	558.493	144.018	702.511	625.390	153.619	779.009	2,533.190	859.268	3,392.458
67.490	236.402	184.583	111.312	295.895	200.068	67.266	267.334	844.826	441.014	1,285.840
149.308	1,176.515	1,130.228	168.485	1,298.713	1,249.002	179.136	1,428.138	5,127.558	1,076.524	6,204.082
37.180	184.841	162.510	48.868	211.378	179.501	40.534	220.035	746.186	189.208	935.394
59.476	305.546	278.662	37.265	315.927	315.333	24.007	339.340	1,240.515	310.065	1,550.580
29.356	133.474	117.011	29.834	146.845	128.139	28.286	156.425	527.297	185.431	712.728
136.275	463.576	367.462	115.492	482.954	413.607	95.446	509.053	1,635.732	916.929	2,552.661
40.744	110.209	88.585	17.213	105.798	107.610	18.025	125.635	357.048	184.111	541.159
37.476	65.784	32.035	24.522	56.557	36.017	20.733	56.750	143.075	167.742	310.817
84.729	291.160	228.926	72.510	301.436	251.695	74.940	326.635	1,030.700	458.013	1,488.713
0.757	54.462	60.684	0.920	61.604	66.498	0.859	67.357	272.524	4.197	276.721
1.693	90.471	98.775	1.879	100.654	109.167	2.084	111.251	446.196	8.557	454.753
1,210.756	5,695.364	4,997.176	1,144.724	6,141.900	5,554.996	1,060.569	6,615.565	22,575.064	7,471.934	30,046.998

งบการเงิน
**ศูนย์บริการเทคโนโลยีการศึกษา (ฝ่าย) ตามแผน
 จำนวนบุคลากร**

งาน/โครงการ/ปีงบประมาณ	2555			2556			งบดำเนินงาน
	งบดำเนินงาน	งบลงทุน	รวม	งบดำเนินงาน	งบลงทุน	รวม	
1. มหาวิทยาลัยขอนแก่น	-	-	-	-	-	-	0.679
2. มหาวิทยาลัยสงขลานครินทร์	0.854	0.633	1.487	0.797	0.560	1.357	0.969
3. สถาบันเทคโนโลยีพระจอมเกล้า	0.730	0.806	1.536	1.079	0.734	1.813	1.402
รวม	1.584	1.439	3.023	1.876	1.294	3.170	2.879

ที่ 8

พัฒนาการศึกษา ระยะที่ 5 (พ.ศ. 2525-2529)

วิทยาลัย/สถาบัน

หน่วย : ล้านบาท

2527		2528			2529			2525-2529		
งบลงทุน	รวม	งบดำเนินการ	งบลงทุน	รวม	งบดำเนินการ	งบลงทุน	รวม	งบดำเนินการ	งบลงทุน	รวม
9.825	10.501	1.831	0.813	2.644	2.783	0.899	3.682	5.290	11.537	16.827
0.565	1.466	0.985	0.570	1.555	1.052	0.575	1.627	4.389	3.103	7.492
0.812	2.214	1.613	0.894	2.507	1.745	0.984	2.729	6.569	4.090	10.659
11.202	14.181	4.429	2.277	6.706	5.580	2.458	8.038	16.248	18.730	34.978

ตาราง
งบประมาณตามแผนพัฒนา
อุตสาหกรรม

กรม/โครงการ/ คณะ	2525			2526			งบดำเนินการ
	งบดำเนินการ	งบลงทุน	รวม	งบดำเนินการ	งบลงทุน	รวม	
โครงการเดิม							
1. แผนงานบริหารทั่วไป							
1.1 สำนักงานอธิการบดี	(รวมงบประมาณโครงการจัดตั้งศูนย์การศึกษาต่อเนื่อง)						
	28,518	7,417	35,935	33,631	6,844	40,475	37,000
1.2 สำนักทะเบียนนิติคนและประเพณีผล							
2. แผนงานผลิตบัณฑิต							
2.1 คณะแพทยศาสตร์	71,170	61,669	133,069	78,074	23,569	101,654	85,651
2.2 คณะทันตแพทยศาสตร์	26,170	10,785	36,955	28,147	8,153	36,300	30,360
2.3 คณะสัตวแพทยศาสตร์	11,329	5,927	17,256	13,573	2,355	15,928	16,636
2.4 คณะเภสัชศาสตร์	15,113	3,766	18,881	17,356	4,067	21,442	19,675
2.5 คณะวิทยาศาสตร์	55,865	40,797	96,572	61,181	63,548	144,729	66,647
2.6 คณะวิศวกรรมศาสตร์	35,470	44,291	79,731	38,639	25,363	63,993	41,616
2.7 คณะสถาปัตยกรรมศาสตร์	9,391	6,772	16,163	10,203	6,836	11,039	11,646
2.8 คณะศิลปกรรมศาสตร์และหอศิลป์	1,118	11,224	12,342	1,731	0,734	2,465	1,366
2.9 คณะนิติศาสตร์	6,430	1,629	7,950	6,974	1,641	8,615	7,620
2.10 คณะครุศาสตร์	36,277	7,895	44,272	39,674	2,396	42,262	44,617
2.11 คณะอักษรศาสตร์	21,977	3,751	25,728	24,042	0,679	24,721	26,351
2.12 คณะพาณิชย์ศาสตร์และการบัญชี	16,273	6,576	18,851	18,194	0,946	19,142	20,313
2.13 คณะเศรษฐศาสตร์	8,698	6,544	9,242	9,559	0,549	10,108	10,460
2.14 คณะรัฐศาสตร์	10,670	9,374	11,044	12,257	0,369	12,646	14,141
2.15 คณะนิติศาสตร์	4,380	6,266	4,615	4,646	0,267	5,112	5,400
2.16 บัณฑิตวิทยาลัย	6,680	6,716	7,378	7,179	0,196	7,366	7,369
2.17 สถาบันภาษา	10,882	1,980	12,972	11,776	0,224	12,000	12,609
2.18 โครงการศึกษาทั่วไป							
2.19 สถาบันบริการคอมพิวเตอร์	11,481	6,333	11,814	14,981	0,058	15,037	20,156
2.20 สำนักวิทยบริการ	8,775	3,663	9,438	6,497	1,221	7,718	7,362
2.21 โครงการผลิตบัณฑิตสหภาพการอาชีพไทย	12,123	1,263	13,386	13,368	1,402	14,764	14,154
2.22 สถาบันปฏิบัติ							

ที่ ๑

การศึกษาฯ ระยะเวลาที่ ๕ (พ.ศ. ๒๕๒๕-๒๕๒๙)

มหาวิทยาลัย

หน่วย : ล้านบาท

2527		2528			2529			2525-2529		
งบลงทุน	รวม	งบดำเนินการ	งบลงทุน	รวม	งบดำเนินการ	งบลงทุน	รวม	งบดำเนินการ	งบลงทุน	รวม
7.121	44.621	40.347	7.417	47.764	43.280	7.733	51,013	183.276	36.532	219.808
งบประมาณรวมอยู่ในสำนักงานอธิการบดี										
17.222	102.873	92.037	18.883	110.920	100.241	20.716	120.957	427.173	142.300	569.473
7.439	37.799	32.773	8.426	41.199	35.384	9.016	44.400	152.834	43.819	196.653
2.945	19.880	21.564	4.288	25.852	27.360	2.636	29.996	90.761	18.151	108.912
4.435	24.410	23.132	4.815	27.947	26.687	5.230	31.917	102.262	22.335	124.597
35.133	101.680	71.096	41.423	112.519	76.046	45.947	121.993	330.735	246.758	577.493
46.958	88.774	44.844	45.885	90.729	47.758	28.520	76.278	208.518	190.987	399.505
0.904	11.950	11.973	0.979	12.952	12.913	1.064	13.977	55.526	4.555	60.081
0.809	2.575	2.723	0.892	3.615	3.113	0.982	4.095	10.451	14.641	25.092
1.774	9.354	8.241	1.920	10.161	8.960	2.078	11.038	38.185	8.933	47.118
2.590	46.607	48.838	2.812	51.650	54.450	3.056	57.506	223.456	18.841	242.297
0.719	27.070	29.192	0.762	29.954	32.845	0.808	33.653	134.407	6.719	141.126
0.460	20.773	22.384	0.798	23.182	24.541	0.871	25.412	101.705	3.655	105.360
0.395	10.875	11.538	0.399	11.937	12.718	0.402	13.120	52.993	2.289	55.282
0.389	14.530	16.371	0.405	16.776	18.990	0.421	19.411	72.429	1.978	74.407
0.279	5.679	6.088	0.292	6.380	6.931	0.305	7.236	27.624	1.398	29.022
0.208	7.917	8.250	0.220	8.470	8.799	0.233	9.032	38.588	1.575	40.163
0.226	12.835	13.510	0.228	13.738	14.392	0.230	14.622	63.269	2.898	66.167
งบประมาณรวมอยู่ในสำนักงานอธิการบดี										
0.057	20.512	24.464	0.342	24.806	25.213	0.057	25.270	96.594	0.845	97.439
0.365	7.657	8.151	0.527	8.678	9.096	0.190	9.286	36.811	5.966	42.777
1.556	16.410	16.015	1.727	17.742	17.144	1.916	19.060	73.498	7.864	81.362
ใช้งบประมาณของกรมวิทยาศาสตร์บริการ										

งาน/โครงการ/คณะ	2525			2526			งบดำเนินการ
	งบดำเนินการ	งบลงทุน	รวม	งบดำเนินการ	งบลงทุน	รวม	
3. แผนงานวิจัย							
3.1 สถาบันวิจัยวิทยาศาสตร์การแพทย์	3,121	0,829	3,744	3,481	0,672	4,153	3,892
3.2 สถาบันวิจัยสภาวะแวดล้อม	2,573	0,555	3,128	2,832	0,560	3,392	3,000
3.3 สถาบันประชากรศาสตร์	2,468	0,039	2,501	2,708	0,037	2,745	2,877
3.4 สถาบันวิจัยสังคม	1,918	0,290	2,178	2,154	0,132	2,286	2,391
3.5 สถาบันวิจัยวิทยาศาสตร์ทางทะเล และศูนย์ฝึกนิสิต	0,694	3,731	4,425	0,824	3,772	4,596	0,813
3.6 ศูนย์เครื่องมือและอุปกรณ์การวิจัย ทางวิทยาศาสตร์และเทคโนโลยี	0,321	24,478	24,796	0,540	17,085	17,625	0,651
4. แผนงานบริหารวิชาการแก่สังคม (สภาทนายไทย)							
4.1 งานบริการรักษาพยาบาล	268,620	—	268,620	297,920	—	297,920	330,897
รวมจุดจบแผนงาน							
1. แผนงานบริหารทั่วไป	28,518	7,417	35,935	33,631	6,844	40,475	37,500
2. แผนงานผลิตบัณฑิต	377,332	598,327	975,659	418,425	158,616	577,041	485,297
3. แผนงานวิจัย	11,095	28,577	40,772	12,538	22,258	34,797	13,994
4. แผนงานบริการวิชาการแก่สังคม	268,620	—	268,620	297,920	—	297,920	330,897
รวมทั้งสิ้น	685,585	624,121	1,309,706	708,514	187,716	896,230	847,698
โครงการใหม่							
1. แผนงานบริหารทั่วไป							
1.1 งานส่งเสริมการวิจัย สำนักงานอธิการบดี	1,427	0,100	1,527	1,547	0,078	1,625	1,645
2. แผนงานผลิตบัณฑิต							
2.1 ภาควิชาเทคนิคการแพทย์ คณะแพทยศาสตร์	0,005	—	0,005	0,204	0,392	0,597	0,322
2.2 ภาควิชาวิทยาศาสตร์ทางภาพถ่าย และเทคโนโลยีทางการพิมพ์ คณะวิทยาศาสตร์							
2.3 ภาควิชาเทคโนโลยีทางอาหาร คณะวิทยาศาสตร์	0,022	0,222	0,244	0,044	0,235	0,279	0,291

ที่ ๑ (ต่อ)

หน่วย : ล้านบาท

2527		2528			2529			2525-2529		
งบลงทุน	รวม	งบดำเนินการ	งบลงทุน	รวม	งบดำเนินการ	งบลงทุน	รวม	งบดำเนินการ	งบลงทุน	รวม
0.745	4.597	4.233	0.815	5.048	4.613	0.891	5.504	19.300	3.746	23.046
0.565	3.695	3.455	0.684	4.139	3.811	0.690	4.501	15.801	3.054	18.855
0.041	3.018	3.239	0.046	3.285	3.480	0.051	3.531	14.872	0.208	15.080
0.215	2.596	2.572	0.228	2.800	2.752	0.241	2.993	11.777	1.076	12.853
0.666	1.609	1.050	0.373	1.423	1.149	0.385	1.534	4.660	8.927	13.587
2.802	3.453	0.749	3.110	3.859	0.848	3.450	4.298	3.109	50.922	54.031
—	330.887	367.196	—	367.196	407.459	—	407.459	1,672.082	—	1,672.082
7.121	44.621	40.347	7.417	47.764	43.280	7.733	51.013	183.276	36.532	219.808
124.863	590.160	513.184	136.023	649.207	563.581	124.678	688.259	2,337.819	746.507	3,084.326
5.034	18.968	15.298	5.256	20.554	16.653	5.708	22.361	69.519	67.933	137.452
—	330.887	367.196	—	367.196	407.459	—	407.459	1,672.082	—	1,672.082
137.018	984.636	936.025	148.696	1,084.721	1,030.973	138.119	1,169.092	4,262.696	850.972	5,113.668
0.033	1.678	1.751	0.034	1.785	1.862	0.035	1.897	8.232	0.280	8.512
0.390	0.712	0.404	0.253	0.657	0.453	0.106	0.559	1.449	1.141	2.590
งบประมาณรวมอยู่ในคณะวิทยาศาสตร์										
0.249	0.330	0.120	0.262	0.382	0.151	0.276	0.427	0.422	1.244	1.666

งาน/โครงการ/คณะ	๒๕๖			งบดำเนินการ	๒๕๖		
	งบดำเนินการ	งบลงทุน	รวม		งบลงทุน	รวม	งบดำเนินการ
๓. แผนงานวิจัย							
3.1 สถาบันเอเชีย	1.339	0.339	1.672	1.411	0.336	1.747	1.622
3.2 โครงการวิจัยเฉพาะเรื่อง	17.226	—	17.226	17.356	—	17.356	18.415
๔. แผนงานบริการวิชาการแก่สังคม (แผนงานบริการทั่วไป)							
4.1 ศูนย์วิจัยสาขาสังคมศาสตร์	0.716	0.111	0.827	0.848	0.123	0.971	0.939
4.2 โครงการเฉพาะเรื่อง	2.070	—	2.070	2.128	—	2.128	2.565
๕. แผนงานทำนุบำรุงศิลปวัฒนธรรม							
5.1 โครงการเฉพาะเรื่อง	0.347	—	0.347	0.375	—	0.375	0.411
รวมทุกแผนงาน							
๑. แผนงานบริการทั่วไป	1.427	0.109	1.527	1.547	0.078	1.625	1.645
๒. แผนงานศิลปบัณฑิต	0.067	0.222	0.309	0.253	0.627	0.880	0.443
๓. แผนงานวิจัย	18.565	0.355	18.998	18.787	0.336	19.103	20.077
๔. แผนงานบริการวิชาการแก่สังคม	2.788	0.111	2.897	2.976	0.123	3.099	3.544
๕. แผนงานทำนุบำรุงศิลปวัฒนธรรม	0.347	—	0.347	0.375	—	0.375	0.411
รวมทั้งหมด	23.318	0.796	23.978	23.918	1.104	25.022	26.140
โครงการใหม่ (สำรอง)							
๑. แผนงานศิลปบัณฑิต							
1.1 ภาควิชาการศึกษาอนุกรมโรงเรียน คณะครุศาสตร์							

ที่ ๑ (ต่อ)

หน่วย : ล้านบาท

2527		2528			2529			2525-2529		
งบลงทุน	รวม	งบดำเนินการ	งบลงทุน	รวม	งบดำเนินการ	งบลงทุน	รวม	งบดำเนินการ	งบลงทุน	รวม
0.339	1.961	1.831	0.342	2.173	1.946	0.345	2.291	8.149	1.695	9.844
—	18.455	20.210	—	20.210	22.219	—	22.219	95.466	—	95.466
0.137	1.096	1.050	0.152	1.202	1.117	0.168	1.285	4.690	0.691	5.381
—	2.585	2.864	—	2.864	2.881	—	2.881	12.528	—	12.528
—	0.471	0.537	—	0.537	0.589	—	0.589	2.319	—	2.319
0.033	1.678	1.751	0.034	1.785	1.862	0.035	1.897	8.232	0.280	8.512
0.639	1.042	0.524	0.515	1.039	0.604	0.382	0.986	1.871	2.385	4.256
0.339	20.416	22.041	0.342	22.383	24.165	0.345	24.510	103.615	1.695	105.310
0.137	3.681	3.914	0.152	4.066	3.998	0.168	4.166	17.218	0.691	17.909
—	0.471	0.537	—	0.537	0.589	—	0.589	2.319	—	2.319
1.148	27.288	28.767	1.043	29.810	31.218	0.930	32.148	133.255	5.051	138.306
งบประมาณรวมอยู่ในคณะครุศาสตร์										

งาน/โครงการ/คณะ	2525			2526			งบดำเนินการ
	งบดำเนินการ	งบลงทุน	รวม	งบดำเนินการ	งบลงทุน	รวม	
รวมโครงการเดิมและโครงการใหม่							
1. แผนงานบริหารทั่วไป	29.945	7.517	37.462	35.178	6.922	42.100	39.145
2. แผนงานผลิตบัณฑิต	377.419	202.549	579.968	418.678	159.243	577.921	465.760
3. แผนงานวิจัย	29.660	30.010	59.670	31.306	22.594	53.900	34.011
4. แผนงานบริการวิชาการแก่สังคม รวม	271.406	6.111	271.517	300.896	0.123	301.019	334.431
4.1 บริการวิชาการทั่วไป	2.768	6.111	2.897	2.976	0.123	3.899	3.544
4.2 บริการรักษาพยาบาล	268.620	—	268.620	297.920	—	297.920	300.887
5. แผนงานทำนุบำรุงศิลปวัฒนธรรม	0.347	—	0.347	0.375	—	0.375	0.411
รวมทั้งสิ้น	708.777	246.187	948.964	786.433	188.882	975.315	878.768
โครงการใหม่ (สำรอง)							
1. แผนงานผลิตบัณฑิต							
1.1 ภาควิชาการศึกษาอนุกระบวนโรงเรียน คณะครุศาสตร์							

ที่ ๑ (ต่อ)

หน่วย : ล้านบาท

2527		2528			2529			2525-2529		
งบลงทุน	รวม	งบดำเนินการ	งบลงทุน	รวม	งบดำเนินการ	งบลงทุน	รวม	งบดำเนินการ	งบลงทุน	รวม
7.154	46.299	42.098	7.451	49.549	45.142	7.768	52.910	191.508	36.812	228.320
125.502	591.202	513.708	136.538	650.246	564.185	125.060	689.245	2,339.690	748.892	3,088.582
5.373	39.384	37.339	5.598	42.937	40.818	6.053	46.871	173.134	69.628	242.762
0.137	334.568	371.110	0.152	371.262	411.457	0.168	411.625	1,689.300	0.691	1,689.991
0.137	3.681	3.914	0.152	4.066	3.998	0.168	4.166	17.218	0.691	17.909
—	330.887	367.196	—	367.196	407.459	—	407.459	1,672.082	—	1,672.082
—	0.471	0.537	—	0.537	0.589	—	0.589	2.319	—	2.319
188.166	1,011.924	964.792	149.739	1,114.531	1,062.191	139.049	1,201.240	4,395.951	856.023	5,251.974
งบประมาณรวมอยู่ในคณะครุศาสตร์										

ตาราง
งบประมาณตามแผนพัฒนา
ชุมชนพิจิตร

งาน/โครงการ/คณะ	2525			งบดำเนินการ	2526		
	งบดำเนินการ	งบลงทุน	รวม		งบลงทุน	รวม	งบดำเนินการ
โครงการเดิม							
1. แผนงานบริหารทั่วไป							
1.1 สำนักงานอธิการบดี	37.271	229.197	266.468	40.910	13.104	54.014	44.923
2. แผนงานผลิตบัณฑิต							
2.1 คณะเกษตร	41.719	6.025	49.744	46.449	2.543	48.992	51.993
2.2 คณะสัตวแพทยศาสตร์	9.679	2.156	11.835	11.157	1.831	12.988	12.993
2.3 คณะเศรษฐศาสตร์และบริหารธุรกิจ	12.452	9.492	12.954	13.959	6.123	20.082	15.838
2.4 คณะวนศาสตร์	9.909	1.149	11.057	10.326	1.112	11.438	11.557
2.5 คณะประมง	6.767	1.295	8.022	7.465	8.610	16.075	8.234
2.6 คณะวิศวกรรมศาสตร์	15.589	19.351	34.920	17.865	5.933	23.798	19.805
2.7 คณะวิทยาศาสตร์	36.433	7.678	43.411	39.281	7.376	46.657	43.577
2.8 คณะสังคมศาสตร์	6.797	6.891	7.638	7.273	0.719	7.992	7.606
2.9 คณะศึกษาศาสตร์	23.171	2.799	25.967	26.366	3.390	29.756	36.233
2.10 คณะอุตสาหกรรมเกษตร	4.784	22.415	27.199	5.803	4.583	10.386	6.590
2.11 คณะมนุษยศาสตร์	9.639	6.561	16.170	10.623	0.551	11.174	11.626
2.12 บัณฑิตวิทยาลัย	2.754	3.916	6.370	3.246	0.056	3.302	3.653
2.13 สำนักหอสมุด	3.626	6.178	3.800	4.066	0.040	4.106	4.511
3. แผนงานวิจัย							
3.1 สถาบันค้นคว้าและพัฒนาผลิตภัณฑ์อาหาร	9.622	6.239	16.860	11.196	0.263	11.459	12.722
3.2 สถาบันวิจัยและพัฒนา	15.360	6.999	21.040	17.976	6.482	24.458	20.653
3.3 โครงการศูนย์ข่าวโทรทัศน์แห่งชาติ (สถาบันปรับปรุงพันธุ์พืช)	3.348	1.321	4.669	3.542	1.248	4.790	3.793
3.4 โครงการศูนย์วิจัยและปรับปรุงพันธุ์สุกร	2.299	6.046	2.293	2.972	0.049	2.921	2.993
3.5 งานเกษตรที่สูง (งานศึกษาวิจัย)	0.512	6.669	6.738	6.346	1.204	7.550	6.574
4. แผนงานบริการวิชาการแก่สังคม							
4.1 สำนักส่งเสริมและฝึกอบรม	3.590	15.228	18.134	8.196	2.813	9.009	6.605

ที่ 10

การศึกษา ระยะที่ 5 (พ.ศ. 2525-2529)

ลักษณะเศรษฐศาสตร์

หน่วย : ล้านบาท

2527		2528			2529			2525-2529		
งบลงทุน	รวม	งบดำเนินการ	งบลงทุน	รวม	งบดำเนินการ	งบลงทุน	รวม	งบดำเนินการ	งบลงทุน	รวม
18.059	62.962	49.311	11.206	60.517	54.125	2.219	56.344	226.520	273.785	500.305
2.715	54.338	57.197	2.904	60.101	62.981	3.112	66.093	259.969	19.299	279.268
1.806	14.439	14.068	1.816	15.884	16.587	1.214	17.801	64.124	8.855	72.979
5.182	20.700	17.300	0.592	17.892	19.342	0.629	19.971	78.581	13.018	91.599
1.183	12.450	12.229	1.312	13.541	13.175	1.456	14.631	56.908	6.211	63.119
1.033	9.277	9.270	1.214	10.484	10.613	1.340	11.953	42.359	13.452	55.811
4.459	24.364	22.322	4.931	27.253	23.734	5.452	29.186	99.395	40.126	139.521
3.708	47.285	47.990	3.858	51.848	52.530	4.105	56.635	218.811	27.025	245.836
0.998	8.864	8.972	0.706	9.678	9.645	0.772	10.417	40.463	4.126	44.589
2.533	32.766	34.297	1.793	36.090	38.735	7.043	45.778	152.804	17.555	170.359
2.197	8.787	7.574	3.088	10.662	8.438	0.877	9.315	33.189	33.160	66.349
0.272	11.970	12.864	0.292	13.156	14.202	0.314	14.516	59.026	1.960	60.986
0.057	3.700	4.040	0.057	4.097	4.416	0.058	4.474	18.102	3.844	21.946
—	4.581	5.162	—	5.162	5.768	—	5.768	23.205	0.214	23.419
0.291	13.013	14.445	0.323	14.768	16.319	0.356	16.675	64.498	1.471	65.969
10.932	31.545	23.567	5.324	28.891	26.128	4.287	30.415	103.676	34.675	138.351
1.751	5.504	3.975	1.737	5.712	4.210	1.863	6.073	18.823	7.920	26.743
0.054	2.567	2.662	0.060	2.722	2.820	0.005	2.825	12.606	0.212	12.818
0.226	0.800	0.608	0.228	0.836	0.644	0.230	0.874	2.880	2.110	4.990
2.929	9.924	7.907	3.053	10.960	8.916	3.185	12.101	35.508	22.614	58.122

งาน/โครงการ/ คณะ	๒๕๖๖			๒๕๖๕			งบดำเนินการ
	งบดำเนินการ	งบลงทุน	รวม	งบดำเนินการ	งบลงทุน	รวม	
รวมทุกหน่วยงาน							
1) แผนงานบริหารทั่วไป	37.271	226.197	263.468	40.910	13.104	54.014	44.903
2) แผนงานผลิตบัณฑิต	182.219	76.890	259.119	203.888	42.887	246.755	227.376
3) แผนงานวิจัย	31.306	7.475	38.781	35.824	11.246	46.870	40.175
4) แผนงานบริการวิชาการแก่สังคม	5.500	19.834	25.334	6.190	2.813	9.003	6.998
รวมทั้งหมด	259.296	310.396	574.592	286.812	70.050	356.862	319.452
โครงการใหม่							
๑. แผนผลิตบัณฑิต							
1.1 ภาควิชาวิศวกรรมอุตสาหกรรม คณะวิศวกรรมศาสตร์	0.861	0.222	1.183	1.261	0.243	1.504	1.366
1.2 ภาควิชาภูมิศาสตร์	0.543	0.004	0.547	0.703	0.004	0.707	0.883
1.3 ภาควิชาประวัติศาสตร์	0.907	0.004	0.911	1.109	0.004	1.113	1.144
1.4 ภาควิชาเทคโนโลยีการแปรรูปโดยกายภาพ	0.212	-	0.212	0.200	1.960	2.160	0.883
1.5 ภาควิชาชีวเคมี	0.859	0.122	0.981	0.924	0.133	1.057	1.124
1.6 ภาควิชาสถิติศาสตร์บริหารวิทยา และวิทยาการสืบพันธุ์	0.184	0.122	0.306	0.184	0.133	0.317	0.293
1.7 ภาควิชาเทคโนโลยีทางการศึกษา							
๒. แผนงานวิจัย							
2.1 ศูนย์วิจัยป่าไม้แห่งชาติ	1.088	0.055	1.124	1.290	3.643	4.933	1.442
2.2 ศูนย์วิจัยและพัฒนาการผลิตภัณฑ์นม (วิทยาเขตกำแพงแสน)	1.888	4.382	5.960	2.823	3.853	6.676	2.844
2.3 ศูนย์วิจัยคุณภาพสัตว์และโรคติดต่อ ระหว่างคนและสัตว์	0.922	0.055	0.977	0.752	0.059	0.811	0.871
2.4 สถานีวิจัยเขาคิชฌิม	0.898	-	0.898	1.154	-	1.154	1.438
2.5 สถานีวิจัยชายฝั่งระนอง	0.843	3.059	3.702	0.894	0.464	1.358	0.751
2.6 ศูนย์วิจัยและพัฒนาวิชาการอาหารสัตว์	1.440	1.700	3.140	2.255	0.500	2.755	2.404
2.7 ศูนย์วิจัยและพัฒนาการสัตวศาสตร์	0.872	0.750	1.622	1.058	0.448	1.506	1.216
2.8 โครงการวิจัยเฉพาะเรื่อง	14.183	-	14.183	15.059	-	15.059	17.803

ที่ 10 (ต่อ)

หน่วย : ล้านบาท

2527		2528			2529			2525-2529		
งบลงทุน	รวม	งบดำเนินการ	งบลงทุน	รวม	งบดำเนินการ	งบลงทุน	รวม	งบดำเนินการ	งบลงทุน	รวม
18.059	62.962	49.311	11.206	60.517	54.125	2.219	56.344	226.520	273.785	500.305
26.143	253.521	253.285	22.563	275.848	280.166	26.372	306.538	1,146.936	188.845	1,335.781
13.254	53.429	45.257	7.672	52.929	50.121	6.741	56.862	202.483	46.388	248.871
2.929	9.924	7.907	3.053	10.960	8.916	3.185	12.101	35.508	22.614	58.122
60.385	379.836	355.760	44.494	400.254	393.328	38.517	431.845	1,611.447	531.632	2,143.079
0.270	1.638	1.431	0.299	1.730	1.457	0.331	1.788	6.478	1.365	7.843
0.005	0.888	1.079	0.005	1.084	1.310	0.005	1.315	4.518	0.023	4.541
0.005	1.146	1.228	0.005	1.233	1.321	0.005	1.326	5.706	0.023	5.729
2.825	3.706	1.015	0.310	1.325	1.380	0.344	1.724	3.688	5.439	9.127
0.146	1.270	1.746	0.162	1.908	2.263	0.179	2.442	6.916	0.742	7.658
0.259	0.552	0.350	0.162	0.512	0.386	0.176	0.562	1.377	0.852	2.229
งบประมาณรวมอยู่ในคณะศึกษาศาสตร์										
0.063	1.505	1.591	0.071	1.662	1.738	0.075	1.813	7.130	3.907	11.037
—	2.846	3.087	0.502	3.589	3.326	0.506	3.832	13.570	9.123	22.693
0.063	0.934	0.931	0.071	1.002	0.997	0.075	1.072	4.073	0.323	4.396
—	1.438	1.658	—	1.658	1.871	—	1.871	6.809	—	6.809
0.231	0.982	0.831	0.271	1.102	0.902	—	0.902	3.821	4.025	7.846
—	2.409	3.023	—	3.023	3.298	—	3.298	12.436	2.200	14.636
0.661	1.877	1.367	0.477	1.844	1.484	1.195	2.679	5.965	3.529	9.494
—	17.823	19.670	—	19.670	21.829	—	21.829	89.374	—	89.374

๑๖๖๖

งาน/โครงการ/ คณะ	๒๕๖๖			๒๕๖๕			
	งบดำเนินงาน	งบลงทุน	งบฯ	งบดำเนินงาน	งบลงทุน	งบฯ	งบดำเนินงาน
๓. แผนงานบริการวิชาการแก่สังคม							
3.1 พิธีรภัณฑ์ภัตภัณฑ์และเครื่องมือประมง	0.043	—	0.043	0.636	0.280	0.916	0.782
3.2 โครงการเฉพาะเรื่อง	4.534	—	4.534	4.807	—	4.807	5.663
รวมทุกแผนงาน							
1. แผนงานผลิตบัณฑิต	3.546	5.474	4.120	4.381	2.477	6.858	5.660
2. แผนงานวิจัย	21.025	9.881	30.906	25.754	8.965	34.719	28.713
3. แผนงานบริการวิชาการแก่สังคม	4.577	—	4.577	5.443	0.280	5.723	6.445
รวมทั้งหมด	29.148	15.355	39.503	35.578	11.722	47.300	40.821
รวมโครงการเดิมและโครงการใหม่							
1. แผนงานบริหารทั่วไป	27.271	285,197	266,468	40,910	13,104	54,014	44,903
2. แผนงานผลิตบัณฑิต	105,865	71,574	257,239	205,269	45,344	250,613	233,043
3. แผนงานวิจัย	52,331	17,566	69,887	61,378	20,211	81,589	68,971
4. แผนงานบริการวิชาการแก่สังคม	10,077	65,634	20,711	11,633	3,093	14,726	13,449
รวมทั้งสิ้น	205,544	360,971	614,305	329,190	81,752	400,965	360,376

ที่ 10 (ต่อ)

หน่วย : ล้านบาท

2527		2528			2529			2525-2529		
งบลงทุน	รวม	งบดำเนินการ	งบลงทุน	รวม	งบดำเนินการ	งบลงทุน	รวม	งบดำเนินการ	งบลงทุน	รวม
0.185	0.967	0.839	0.098	0.937	0.892	0.046	0.938	3.192	0.609	3.801
—	5.663	6.273	—	6.273	6.300	—	6.300	27.577	—	27.577
3.510	9.200	6.849	0.943	7.792	8.117	1.040	9.157	28.683	8.444	37.127
1.018	29.814	32.158	1.392	33.550	35.445	1.851	37.296	143.178	23.107	166.285
0.185	6.630	7.112	0.098	7.210	7.192	0.046	7.238	30.769	0.609	31.378
4.713	45.644	46.119	2.433	48.552	50.754	2.937	53.691	202.630	32.160	234.790
18.059	62.962	49.311	11.206	60.517	54.125	2.219	56.344	226.520	273.785	500.305
29.653	262.721	260.134	23.506	283.640	288.283	27.412	315.695	1,175.619	197.289	1,372.908
14.272	83.243	77.415	9.064	86.479	85.566	8.592	94.158	345.661	69.495	415.156
3.114	16.554	15.019	3.151	18.170	16.108	3.231	19.339	66.277	23.223	89.500
65.098	425.480	401.879	46.927	448.806	444.082	41.454	485.536	1,814.077	563.792	2,377.869

ตาราง
งบประมาณตามแผนพัฒนา
ของมหาวิทยาลัย

งาน/โครงการ/คณะ	2525			2526			งบดำเนินการ
	งบดำเนินการ	งบลงทุน	รวม	งบดำเนินการ	งบลงทุน	รวม	
โครงการเดิม							
1. แผนงานบริหารทั่วไป							
1.1 สำนักงานอธิการบดี	32.113	44.662	76.775	34.705	44.531	79.236	38.375
2. แผนงานผลิตบัณฑิต							
2.1 คณะเกษตรศาสตร์	26.348	3.266	29.614	28.388	3.027	31.415	30.864
2.2 คณะวิศวกรรมศาสตร์	16.117	4.437	20.554	17.394	4.059	21.453	18.811
2.3 คณะพยาบาลศาสตร์	9.173	0.867	10.130	10.538	1.042	11.580	12.541
2.4 คณะศึกษาศาสตร์	12.404	7.428	19.832	13.863	9.734	23.597	15.258
2.5 คณะแพทยศาสตร์	61.059	108.635	256.694	48.369	60.215	108.584	58.010
2.6 คณะวิทยาศาสตร์	16.491	4.366	20.877	19.472	19.965	39.437	22.269
2.7 คณะมนุษยศาสตร์และสังคมศาสตร์	5.780	0.988	15.668	6.601	0.397	6.998	7.813
2.8 คณะเทคนิคการแพทย์	3.381	38.113	38.494	4.123	18.793	22.916	5.314
2.9 คณะสาธารณสุขศาสตร์	2.700	0.126	7.826	3.336	6.483	9.819	3.751
2.10 คณะทันตแพทยศาสตร์	2.255	12.765	15.020	3.116	11.484	14.600	3.632
2.11 คณะเภสัชศาสตร์	0.761	12.036	12.797	1.775	6.300	8.075	2.437
2.12 บัณฑิตวิทยาลัย	0.451	0.136	0.587	0.590	0.067	0.657	0.762
2.13 สำนักวิทยบริการ	3.570	12.668	17.258	4.246	0.832	5.078	4.929
3. แผนงานวิจัย							
3.1 สถาบันวิจัยและพัฒนา	1.740	0.888	2.628	2.216	0.896	3.112	2.446
4. แผนงานบริการวิชาการแก่สังคม (บริการรักษาพยาบาล)	35.883	67.060	132.943	27.450	44.939	72.389	32.913
รวมทุกแผนงาน							
1. แผนงานบริหารทั่วไป	32.113	44.662	76.775	34.705	44.531	79.236	38.375
2. แผนงานผลิตบัณฑิต	160.490	396.861	485.371	161.811	142.398	304.209	186.211
3. แผนงานวิจัย	1.740	0.888	2.628	2.216	0.896	3.112	2.446
4. แผนงานบริการวิชาการแก่สังคม	35.883	67.060	132.943	27.450	44.939	72.389	32.913
รวมทั้งหมด	235.206	409.511	677.717	226.182	292.764	468.948	260.945

ที่ 11

การศึกษา ระยะที่ 5 (พ.ศ. 2525-2529)

ล้ายขนกัน

หน่วย : ล้านบาท

2527		2528			2529			2525-2529		
งบลงทุน	รวม	งบดำเนินการ	งบลงทุน	รวม	งบดำเนินการ	งบลงทุน	รวม	งบดำเนินการ	งบลงทุน	รวม
52.302	90.677	41.242	33.331	74.573	45.520	45.852	91.372	191.955	220.678	412.633
3.624	34.428	33.209	3.414	36.623	36.164	1.955	38.119	154.913	15.286	170.199
5.225	24.036	20.425	4.993	25.418	22.080	5.537	27.617	94.827	24.251	119.078
1.133	13.674	13.364	1.235	14.599	14.084	1.345	15.429	59.700	5.712	65.412
5.840	21.098	16.640	1.940	18.580	18.122	1.824	19.946	76.287	26.766	103.053
61.927	119.937	69.614	64.176	133.790	83.533	55.476	139.009	320.585	437.429	758.014
6.193	28.462	25.097	5.700	30.797	27.550	6.628	34.178	110.879	42.872	153.751
1.305	9.118	9.262	0.462	9.724	10.605	0.489	11.094	40.061	12.561	52.622
3.096	8.410	7.217	2.411	9.628	8.436	2.653	11.089	28.471	62.066	90.537
2.122	5.873	4.346	1.346	5.692	5.100	1.488	6.588	19.233	16.565	35.798
0.746	4.378	4.113	0.825	4.938	4.996	0.913	5.909	18.112	26.733	44.845
2.815	5.252	3.434	1.705	5.139	3.783	0.583	4.366	12.190	23.439	35.629
0.056	0.758	0.797	0.057	0.854	0.872	0.057	0.929	3.412	0.373	3.785
0.583	5.512	5.658	0.840	6.498	6.495	1.298	7.793	24.898	17.241	42.139
0.339	2.745	2.641	0.228	2.869	2.910	0.230	3.140	11.913	2.581	14.494
46.978	79.951	39.568	49.625	89.193	47.484	45.188	92.672	183.338	283.810	467.148
52.302	90.677	41.242	33.331	74.573	45.520	45.852	91.372	191.955	220.678	412.633
94.665	280.936	213.176	89.104	302.280	241.820	80.246	322.066	963.568	711.294	1,674.862
0.339	2.745	2.641	0.228	2.869	2.910	0.230	3.140	11.913	2.581	14.494
46.978	79.951	39.568	49.625	89.193	47.484	45.188	92.672	183.338	283.810	467.148
194.284	454.809	298.627	172.288	468.915	337.734	171.516	509.250	1,350.774	1,218.363	2,569.137

ภาพ/โครงการ/ คณะ	2525			2526			งบดำเนินการ
	งบดำเนินการ	งบลงทุน	รวม	งบดำเนินการ	งบลงทุน	รวม	
โครงการใหม่							
1. แผนงานผลิตบัณฑิต							
1.1 คณะเทคโนโลยี	1,070	4,517	5,587	2,014	0,609	2,623	4,500
1.2 คณะสถาปัตยกรรมศาสตร์	—	—	—	—	—	—	—
1.3 ภาควิชาบริหารการศึกษา	0,723	—	0,723	0,756	—	0,756	0,804
1.4 ภาควิชาประเมินผลและวิจัยการศึกษา							
1.5 ภาควิชาสถิติ							
1.6 ภาควิชาวิทยาศาสตร์ทั่วไป							
1.7 ภาควิชาวิศวกรรมเคมี							
1.8 ภาควิชาวิศวกรรมสิ่งแวดล้อม							
รวม	1,793	4,517	6,310	2,770	0,609	3,379	5,444
2. แผนงานวิจัย							
2.1 โครงการวิจัยเฉพาะเรื่อง	7,215	—	7,215	8,064	—	8,064	8,927
3. แผนงานบริการวิชาการแก่สังคม							
3.1 ศูนย์บริการคอมพิวเตอร์	8,022	8,000	16,022	2,536	7,000	9,536	2,902
3.2 โครงการบริการวิชาการแก่สังคม	3,294	—	3,294	3,472	—	3,472	4,104
4. แผนงานทำนุบำรุงศิลปวัฒนธรรม							
4.1 ศูนย์วัฒนธรรมอีสาน	0,443	0,166	0,609	0,650	0,168	0,818	0,863
รวมทุกแผนงาน							
1. แผนงานผลิตบัณฑิต	1,793	4,517	6,310	2,770	0,609	3,379	5,444
2. แผนงานวิจัย	7,215	—	7,215	8,064	—	8,064	8,927
3. แผนงานบริการวิชาการแก่สังคม	11,316	8,000	19,316	6,000	7,000	13,000	7,006
4. แผนงานทำนุบำรุงศิลปวัฒนธรรม	0,443	0,166	0,609	0,650	0,168	0,818	0,863
รวมทั้งสิ้น	20,767	12,683	33,450	27,484	7,777	35,261	22,240

ที่ 11 (ต่อ)

หน่วย : ล้านบาท

2527		2528			2529			2525-2529		
งบลงทุน	รวม	งบดำเนินการ	งบลงทุน	รวม	งบดำเนินการ	งบลงทุน	รวม	งบดำเนินการ	งบลงทุน	รวม
0.669	5.289	6.602	0.734	7.336	7.837	0.806	8.643	22.143	7.735	29.878
—	—	—	—	—	0.714	0.079	0.793	0.714	0.079	0.793
—	0.824	0.901	—	0.901	0.981	—	0.981	4.185	—	4.185
งบประมาณรวมอยู่ในคณะศึกษาศาสตร์										
งบประมาณรวมอยู่ในคณะวิทยาศาสตร์										
งบประมาณรวมอยู่ในคณะวิทยาศาสตร์										
งบประมาณรวมอยู่ในคณะวิศวกรรมศาสตร์										
งบประมาณรวมอยู่ในคณะวิศวกรรมศาสตร์										
0.669	6.113	7.503	0.734	8.237	9.532	0.885	10.417	27.042	7.814	34.856
—	8.927	9.690	—	9.690	10.005	—	10.005	43.901	—	43.901
5.000	7.902	3.176	2.500	5.676	3.595	2.500	6.095	14.231	23.000	37.231
—	4.114	4.558	—	4.558	4.703	—	4.703	20.141	—	20.141
1.101	1.984	0.997	0.218	1.215	1.127	0.230	1.357	4.100	1.883	5.983
0.669	6.113	7.503	0.734	8.237	9.532	0.885	10.417	27.042	7.814	34.856
—	8.927	9.690	—	9.690	10.005	—	10.005	43.901	—	43.901
5.000	12.016	7.734	2.500	10.234	8.298	2.500	10.798	34.372	23.000	57.372
1.101	1.984	0.997	0.218	1.215	1.127	0.230	1.357	4.100	1.883	5.983
6.770	29.040	25.924	3.452	29.376	28.962	3.615	32.577	109.415	32.697	142.112

ที่ 11 (ต่อ)

หน่วย : ล้านบาท

2527		2528			2529			2525-2529		
งบลงทุน	รวม	งบดำเนินการ	งบลงทุน	รวม	งบดำเนินการ	งบลงทุน	รวม	งบดำเนินการ	งบลงทุน	รวม
52.302	90.677	41.242	33.331	74.573	45.520	45.852	91.372	191.955	220.678	412.633
95.334	287.049	220.679	89.838	310.517	251.352	81.131	332.483	990.610	719.108	1,709.718
0.339	11.672	12.331	0.228	12.559	12.915	0.230	13.145	55.814	2.581	58.395
46.978	79.951	39.568	49.625	89.193	47.484	45.188	92.672	183.338	283.810	467.148
5.000	12.016	7.734	2.500	10.234	8.298	2.500	10.798	34.372	23.000	57.372
1.101	1.984	0.997	0.218	1.215	1.127	0.230	1.357	4.100	1.883	5.983
201.054	483.349	322.551	175.740	498.291	366.696	175.131	541.827	1,460.189	1,251.060	2,711.249
9.825	10.501	1.831	0.813	2.644	2.783	0.899	3.682	5.290	11.537	16.827

ตาราง
งบประมาณกลางแผ่นดิน
ของมหาวิทยาลัย

กรม/โครงการ/คณะ	2555			2556			งบดำเนินการ
	งบดำเนินการ	งบลงทุน	รวม	งบดำเนินการ	งบลงทุน	รวม	
โครงการเพิ่มเติม							
1. แผนงานบริหารทั่วไป							
1.1 สำนักงานอธิการบดี	32,400	18,685	51,085	35,896	4,927	40,823	39,312
2. แผนงานผลิตบัณฑิต							
2.1 บัณฑิตวิทยาลัย	1,484	6,908	1,563	1,831	0,104	1,736	1,732
2.2 คณะศึกษาศาสตร์	13,483	6,838	22,121	14,844	4,540	19,384	15,876
2.3 คณะเกษตรศาสตร์	21,154	4,920	26,174	21,768	4,582	26,350	23,817
2.4 คณะแพทยศาสตร์	75,319	13,822	89,141	85,245	14,411	99,656	88,017
2.5 คณะวิทยาศาสตร์	32,908	6,388	41,088	36,725	8,892	45,617	40,513
2.6 คณะมนุษยศาสตร์	25,812	6,384	21,198	22,220	0,414	22,634	23,712
2.7 คณะสังคมศาสตร์	12,311	6,222	12,533	13,326	13,235	26,561	14,317
2.8 คณะวิศวกรรมศาสตร์	10,260	15,882	23,351	12,405	9,810	22,215	14,017
2.9 คณะเทคนิคการแพทย์	6,682	18,965	25,845	8,384	6,959	15,343	9,313
2.10 คณะพยาบาลศาสตร์	9,758	7,515	21,273	10,482	6,061	16,543	12,211
2.11 คณะทันตแพทยศาสตร์	11,478	13,487	21,833	12,560	3,971	16,531	13,817
2.12 คณะเภสัชศาสตร์	6,772	6,948	15,712	7,413	3,153	10,566	8,111
2.13 สำนักบริการคอมพิวเตอร์	6,358	6,158	7,039	0,939	5,441	6,380	1,016
2.14 สำนักทดสอบ	10,123	1,158	11,275	11,816	1,287	13,083	13,510
2.15 โครงการส่งเสริมการศึกษานอกระบบ สำหรับชาวชนบท	1,400	2,784	9,184	1,400	2,732	4,132	1,410
3. แผนงานวิจัย							
3.1 สถาบันวิจัยสังคม	2,168	7,489	9,658	2,387	0,336	2,723	2,610
3.2 สถาบันวิจัยวิทยาศาสตร์สุขภาพ	7,833	6,382	8,898	4,783	0,699	9,482	9,717
3.3 โครงการศูนย์วิจัยเพื่อเพิ่มผลิต ทางเกษตร สำนักงานอธิการบดี	3,364	1,385	3,724	2,828	0,326	2,952	2,916
4. แผนงานบริการวิชาการแก่สังคม (บริการรักษาพยาบาล)							
4.1 โรงพยาบาลนครเชียงใหม่	166,827	88,848	171,575	117,428	58,898	177,326	130,418

ที่ 12

การศึกษา ระยะที่ 5 (พ.ศ. 2525-2529)

ชัยเชียงใหม่

หน่วย : ล้านบาท

2527		2528			2529			2525-2529		
งบลงทุน	รวม	งบดำเนินการ	งบลงทุน	รวม	งบดำเนินการ	งบลงทุน	รวม	งบดำเนินการ	งบลงทุน	รวม
3.430	42.742	43.272	1.490	44.762	47.308	1.562	48.870	197.988	30.074	228.062
0.110	1.902	1.956	0.115	2.071	2.130	0.122	2.252	8.993	0.550	9.543
2.182	17.982	18.010	2.181	20.191	19.316	2.180	21.496	81.253	19.721	100.974
3.069	26.686	25.496	2.224	27.720	28.635	2.820	31.455	120.670	16.685	137.355
17.962	114.899	110.762	20.680	131.442	126.593	24.584	151.177	494.856	91.259	586.115
8.906	49.449	44.898	8.322	53.220	48.992	8.781	57.773	204.026	43.101	247.127
8.270	31.992	25.437	0.481	25.918	27.188	0.519	27.707	119.379	10.068	129.447
12.250	26.607	15.453	0.266	15.719	16.624	0.282	16.906	72.071	26.255	98.326
11.914	25.971	15.893	11.138	27.031	17.581	9.056	26.637	70.205	55.200	125.405
2.860	12.183	10.453	3.054	13.507	12.684	3.287	15.971	47.726	35.123	82.849
4.490	16.781	13.124	1.534	14.658	14.932	1.580	16.512	60.587	25.170	85.757
4.285	18.202	15.400	4.632	20.032	17.045	4.016	21.061	70.398	27.361	97.759
2.431	10.542	8.769	2.646	11.415	9.445	3.934	13.379	40.510	21.104	61.614
1.599	2.647	1.191	1.774	2.965	1.358	4.968	6.326	5.392	19.965	25.357
1.392	14.952	15.493	1.532	17.025	17.560	1.686	19.246	68.552	7.029	75.581
2.963	4.363	1.400	—	1.400	1.400	—	1.400	7.000	13.479	20.479
0.357	2.957	2.807	0.380	3.187	3.015	0.405	3.420	12.997	8.898	21.895
0.773	10.480	10.692	0.855	11.547	11.720	0.946	12.666	48.835	3.905	52.740
0.360	3.276	3.236	0.399	3.635	3.588	0.442	4.030	14.730	2.887	17.617
62.376	192.824	144.708	74.898	219.606	163.226	76.475	239.701	662.437	338.393	1,000.830

กรม/โครงการ/ คสมข	๒๕๕๖			๒๕๕๖			งบดำเนินการ
	งบดำเนินการ	งบลงทุน	รวม	งบดำเนินการ	งบลงทุน	รวม	
รวมทุกแผนงาน							
1. แผนงานบริหารทั่วไป	32.400	18.665	51.065	35.699	4.927	40.623	39.312
2. แผนงานผลิตบัณฑิต	234.967	113.461	348.428	260.959	85.532	346.490	290.475
3. แผนงานวิจัย	12.485	9.412	21.897	13.799	1.361	15.157	15.223
4. แผนงานบริการวิชาการแก่สังคม (บริการรักษาพยาบาล)	106.627	64.948	171.575	117.429	59.696	177.124	130.448
รวมทั้งหมด	386.479	206.486	592.965	427.876	151.510	579.384	475.458
โครงการใหม่							
1. แผนงานผลิตบัณฑิต							
1.1 คณะวิศวกรรมศาสตร์	1.869	14.366	16.195	4.209	9.869	14.070	6.751
1.2 ภาควิชาวิศวกรรมเคมี คณะวิศวกรรมศาสตร์	0.057	-	0.057	0.249	6.798	7.039	0.409
1.3 ภาควิชาวิศวกรรมอุตสาหกรรม คณะวิศวกรรมศาสตร์	0.050	-	0.050	0.209	4.670	4.876	0.449
1.4 ภาควิชาทัศนกรรมชุมชน							
1.5 ภาควิชาทัศนกรรมเด็ก							
2. แผนงานวิจัย							
2.1 สถาบันวิจัยวิทยาศาสตร์และเทคโนโลยี	1.435	1.132	2.567	1.997	2.500	4.497	2.375
2.2 โครงการเฉพาะเรื่อง	6.771	-	6.771	7.570	-	7.570	6.811
3. แผนงานบริการวิชาการแก่สังคม							
3.1 ศูนย์บริการวิชาการแก่ชุมชน	1.200	1.300	2.400	1.400	1.200	2.600	1.900
3.2 โครงการเฉพาะเรื่อง	3.207	-	3.207	3.399	-	3.399	4.005
4. แผนงานทำนุบำรุงศิลปวัฒนธรรม							
4.1 โครงการเฉพาะเรื่อง	0.561	-	0.561	0.561	-	0.561	0.759

ที่ 12 (ต่อ)

หน่วย : ล้านบาท

2527		2528			2529			2525-2529		
งบลงทุน	รวม	งบดำเนินการ	งบลงทุน	รวม	งบดำเนินการ	งบลงทุน	รวม	งบดำเนินการ	งบลงทุน	รวม
3.430	42.742	43.272	1.490	44.762	47.308	1.562	48.870	197.988	30.074	228.062
84.683	375.158	323.735	60.579	384.314	361.483	67.815	429.298	1,471.618	412.070	1,883.688
1.490	16.713	16.735	1.634	18.369	18.323	1.793	20.116	76.562	15.690	92.252
62.376	192.824	144.708	74.898	219.606	163.226	76.475	239.701	662.437	338.393	1,000.830
151.979	627.437	528.450	138.601	667.051	590.340	147.645	737.985	2,408.605	796.227	3,204.832
0.794	7.345	9.212	0.667	9.879	11.815	0.376	12.191	33.668	26.012	59.680
1.412	1.821	0.568	1.140	1.708	0.733	1.725	2.458	2.008	11.075	13.083
5.296	5.645	0.525	1.614	2.139	0.813	1.791	2.604	1.943	13.371	15.314
งบประมาณรวมอยู่ในคณะทันตแพทยศาสตร์ →										
งบประมาณรวมอยู่ในคณะทันตแพทยศาสตร์ →										
1.273	3.948	3.361	0.796	4.157	4.082	0.882	4.964	13.550	6.583	20.133
—	8.411	9.275	—	9.275	10.172	—	10.172	42.199	—	42.199
1.200	2.800	1.800	1.200	3.000	2.000	1.200	3.200	8.000	6.000	14.000
—	4.005	4.437	—	4.437	4.485	—	4.485	19.494	—	19.494
—	0.759	0.865	—	0.865	0.950	—	0.950	3.723	—	3.723

งาน/โครงการ/คณะ	2566			2565			งบดำเนินงาน
	งบดำเนินงาน	งบลงทุน	งบฯ	งบดำเนินงาน	งบลงทุน	งบฯ	
รวมทุกหน่วยงาน							
1. แผนงานผลิตบัณฑิต	1.996	14.308	16.302	4.646	21.337	25.985	7.399
2. แผนงานวิจัย	8.208	1.132	9.338	9.567	2.500	12.067	11.096
3. แผนงานบริการวิชาการแก่สังคม	4.407	1.269	5.607	4.760	1.200	5.960	5.695
4. แผนงานทำนุบำรุงศิลปวัฒนธรรม	0.561	—	0.561	0.568	—	0.568	0.799
รวมทั้งงาน	15.172	16.709	31.883	19.541	25.037	44.570	24.799
รวมโครงการเดิมและโครงการใหม่							
1. แผนงานบริหารทั่วไป	32.400	18.656	51.056	35.696	4.927	40.623	39.332
2. แผนงานผลิตบัณฑิต	236.863	127.767	364.730	265.606	108.869	372.475	297.794
3. แผนงานวิจัย	29.691	13.544	31.235	23.363	3.881	27.224	26.399
4. แผนงานบริการวิชาการแก่สังคม	111.034	22.148	177.182	122.188	60.696	183.084	136.633
4.1 บริการรักษาพยาบาล	106.627	22.048	171.575	117.428	59.696	177.124	136.438
4.2 บริการวิชาการทั่วไป	4.407	1.200	5.607	4.760	1.200	5.960	5.695
5. แผนงานทำนุบำรุงศิลปวัฒนธรรม	0.561	—	0.561	0.568	—	0.568	0.799
รวมทั้งอื่น	402.549	282.115	684.773	447.441	176.553	623.994	506.317

ที่ 12 (ต่อ)

หน่วย : ล้านบาท

2527		2528			2529			2525-2529		
งบลงทุน	รวม	งบดำเนินการ	งบลงทุน	รวม	งบดำเนินการ	งบลงทุน	รวม	งบดำเนินการ	งบลงทุน	รวม
7.502	14.811	10.305	3.421	13.726	13.361	3.892	17.253	37.619	50.458	88.077
1.273	12.359	12.636	0.796	13.432	14.254	0.882	15.136	55.749	6.583	62.332
1.200	6.805	6.237	1.200	7.437	6.485	1.200	7.685	27.494	6.000	33.494
—	0.759	0.865	—	0.865	0.950	—	0.950	3.723	—	3.723
9.975	34.734	30.043	5.417	35.460	35.050	5.974	41.024	124.585	63.041	187.626
3.430	42.742	43.272	1.490	44.762	47.308	1.562	48.870	197.988	30.074	228.062
92.185	389.969	334.040	64.000	398.040	374.844	71.707	446.551	1,509.237	462.528	1,971.765
2.763	29.072	29.371	2.430	31.801	32.577	2.675	35.252	132.311	22.273	154.584
63.576	199.629	150.945	76.098	227.043	169.711	77.675	247.386	689.931	344.393	1,034.324
62.376	192.824	144.708	74.898	219.606	163.226	76.475	239.701	662.437	338.393	1,000.830
1.200	6.805	6.237	1.200	7.437	6.485	1.200	7.685	27.494	6.000	33.494
—	0.759	0.865	—	0.865	0.950	—	0.950	3.723	—	3.723
161.954	662.171	558.493	144.018	702.511	625.390	153.619	779.009	2,533.190	859.268	3,392.458

ตาราง
งบประมาณการดำเนินงาน
ของมหาวิทยาลัย

งาน/โครงการ/คณะ	2555			2556			งบดำเนินงาน
	งบดำเนินงาน	งบลงทุน	รวม	งบดำเนินงาน	งบลงทุน	รวม	
โครงการเดิม							
1. แผนงานบริหารทั่วไป							
1.1 สำนักงานอธิการบดี (วิทยาเขตท่าพระจันทร์)	32.460	17.800	50.260	35.430	18.064	53.494	38.281
1.2 โครงการวิทยาเขตวังจันทน์	—	87.750	87.750	—	52.650	52.650	—
1.3 สำนักทะเบียนและวัดผลการศึกษา	2.040	6.840	2.680	2.260	—	2.260	2.491
2. แผนงานผลิตบัณฑิต							
2.1 คณะนิติศาสตร์	6.081	6.776	6.859	6.574	0.915	10.489	16.919
2.2 คณะพาณิชยศาสตร์และการบัญชี	13.213	1.746	13.958	13.826	0.672	14.498	15.670
2.3 คณะเศรษฐศาสตร์	11.731	6.713	12.444	12.803	0.273	12.876	13.512
2.4 คณะศิลปศาสตร์	26.801	2.220	29.021	29.523	2.638	32.161	32.476
2.5 คณะสังคมสงเคราะห์ศาสตร์	4.916	6.105	5.021	5.527	0.111	5.638	6.171
2.6 คณะรัฐศาสตร์	6.884	6.277	7.161	7.428	0.290	7.708	8.046
2.7 คณะวารสารและสื่อสารมวลชน	5.785	2.188	7.953	6.203	1.747	7.950	6.849
2.8 คณะสังคมวิทยาและมานุษยวิทยา	3.365	6.177	3.542	3.836	0.187	4.023	3.961
2.9 สำนักบัณฑิตอาสาสมัคร	3.591	6.464	4.075	3.909	0.053	3.962	4.111
2.10 สำนักหอสมุด	9.494	6.896	10.189	10.584	0.741	11.325	11.690
3. แผนงานวิจัย							
3.1 สถาบันไทยคดีศึกษา	2.232	6.163	2.395	2.550	0.168	2.718	3.840
รวมทุกแผนงาน							
1. แผนงานบริหารทั่วไป	34.500	108.299	140.799	37.690	70.714	108.404	46.771
2. แผนงานผลิตบัณฑิต	62.841	6.382	102.223	102.013	7.817	110.830	113.215
3. แผนงานวิจัย	2.232	6.163	2.395	2.550	0.168	2.718	3.840
รวมทั้งสิ้น	100.573	120.844	245.408	142.253	78.499	221.752	163.826

ที่ 13

การศึกษา หน้าที่ 5 (พ.ศ. 2525-2529)

บัญชีหมวดค่าตัด

หน่วย : ล้านบาท

2527		2528			2529			2525-2529		
งบลงทุน	รวม	งบดำเนินการ	งบลงทุน	รวม	งบดำเนินการ	งบลงทุน	รวม	งบดำเนินการ	งบลงทุน	รวม
1.612	39.893	41.239	1.669	42.908	44.447	1.898	46.345	191.857	41.143	233.000
58.600	58.600	—	100.000	100.000	—	56.800	56.800	—	355.800	355.800
—	2.490	2.970	0.870	3.840	3.160	—	3.160	12.920	1.510	14.430
0.215	11.125	12.258	0.229	12.487	13.711	0.244	13.955	54.534	2.381	56.915
0.496	16.166	17.366	0.538	17.904	18.682	0.584	19.266	77.757	4.035	81.792
0.292	13.804	14.505	0.310	14.815	16.720	0.330	17.050	69.071	1.918	70.989
2.871	35.346	35.391	3.127	38.518	37.207	3.407	40.614	161.397	14.263	175.660
0.116	6.287	6.841	0.123	6.964	7.545	0.130	7.675	31.000	0.585	31.585
0.113	8.159	8.803	0.114	8.917	9.494	0.115	9.609	40.655	0.899	41.554
1.819	8.468	7.118	2.726	9.844	7.609	2.180	9.789	33.344	10.660	44.004
0.198	4.179	4.295	0.210	4.505	4.626	0.222	4.848	20.103	0.994	21.097
0.056	4.167	4.275	0.060	4.335	4.433	0.064	4.497	20.319	0.717	21.036
0.792	12.482	12.819	0.846	13.665	13.997	0.903	14.900	58.584	3.977	62.561
0.169	4.009	4.309	0.171	4.480	4.808	0.205	5.013	17.739	0.876	18.615
60.212	100.983	44.209	102.539	146.748	47.607	58.698	106.305	204.777	398.453	603.230
6.968	120.183	123.671	8.283	131.954	134.024	8.179	142.203	566.764	40.429	607.193
0.169	4.009	4.309	0.171	4.480	4.808	0.205	5.013	17.739	0.876	18.615
67.349	225.175	172.189	110.993	283.182	186.439	67.082	253.521	789.280	439.758	1,229.038

งาน/โครงการ/คณะ	๒๕๖๖			งบดำเนินงาน	๒๕๖๕		
	งบดำเนินงาน	งบอุดหนุน	รวม		งบดำเนินงาน	งบอุดหนุน	รวม
โครงการใหม่							
1. แผนงานผลิตบัณฑิต							
1.1 บัณฑิตวิทยาลัย	2.124	6.333	2.467	2.657	0.112	2.769	2.902
1.2 ศูนย์คอมพิวเตอร์	6.463	6.079	0.562	0.756	0.086	6.244	6.940
2. แผนงานวิจัย							
2.1 โครงการวิจัยเฉพาะเรื่อง	3.885	-	3.885	4.368	-	4.368	4.746
3. แผนงานบริการวิชาการแก่สังคม							
3.1 โครงการเฉพาะเรื่อง	1.680	-	1.680	1.915	-	1.915	2.209
4. แผนงานทำนุบำรุงศิลปวัฒนธรรม							
4.1 โครงการเฉพาะเรื่อง	6.269	-	6.269	0.260	-	0.260	0.216
รวมชุดของงาน							
1. แผนงานผลิตบัณฑิต	2.207	6.412	3.019	3.413	0.200	3.613	3.826
2. แผนงานวิจัย	3.885	-	3.885	4.368	-	4.368	4.746
3. แผนงานบริการวิชาการแก่สังคม	1.680	-	1.680	1.915	-	1.915	2.209
4. แผนงานทำนุบำรุงศิลปวัฒนธรรม	6.269	-	6.269	0.260	-	0.260	0.216
รวม	6.461	6.412	6.678	9.976	0.200	16.176	11.666
รวมโครงการเดิมและใหม่							
1. แผนงานบริหารทั่วไป	34.566	106.259	140.790	37.690	70.714	108.404	40.77
2. แผนงานผลิตบัณฑิต	95.448	6.754	106.242	106.426	7.817	114.243	117.14
3. แผนงานวิจัย	6.117	6.163	6.260	6.618	0.168	7.086	6.56
4. แผนงานบริการวิชาการแก่สังคม	1.680	-	1.680	1.915	-	1.915	2.20
5. แผนงานทำนุบำรุงศิลปวัฒนธรรม	6.269	-	6.269	0.260	-	0.260	0.21
รวมทั้งสิ้น	144,080	119,176	264,251	163,509	78,699	231,628	168,012
โครงการสำรอง							
1. แผนงานผลิตบัณฑิต							
1.1 ศูนย์ภาษาอังกฤษ							
1.2 สถาบันศึกษาญี่ปุ่น							

ตาราง
งบประมาณตามแผนพัฒนา
สาธารณสุขวิทยา

งาน/โครงการ/คณะ	2525			2526			งบดำเนินการ
	งบดำเนินการ	งบลงทุน	รวม	งบดำเนินการ	งบลงทุน	รวม	
โครงการเดิม							
1. แผนงานบริหารทั่วไป							
1.1 สำนักงานอธิการบดี	14,888	3,574	15,562	16,414	0,637	17,051	17,589
1.2 ศูนย์ศาลายา	3,795	88,700	92,495	4,212	60,360	64,572	4,675
1.3 โครงการขยายการเพิ่ม ขยายบุคลากร- สาธารณสุข	25,000	—	25,000	35,000	—	35,000	60,000
2. แผนงานเทคนิคบัณฑิต							
2.1 คณะแพทยศาสตร์ศิริราชพยาบาล	97,526	42,669	139,595	105,774	38,662	144,436	115,069
2.2 คณะสาธารณสุขศาสตร์	24,703	1,119	25,822	26,603	1,241	27,844	26,632
2.3 คณะเทคนิคการแพทย์	8,467	10,677	18,544	9,435	1,288	10,723	10,124
2.4 คณะเวชศาสตร์เขตร้อน	17,071	1,345	18,416	18,086	0,872	18,958	19,142
2.5 คณะวิทยาศาสตร์	48,398	12,293	58,691	50,886	10,745	61,631	55,165
2.6 คณะแพทยศาสตร์ โรงพยาบาลรามาธิบดี	77,705	37,192	114,897	86,579	16,666	103,245	95,037
2.7 คณะทันตแพทยศาสตร์	17,375	1,009	18,474	18,761	1,220	19,981	20,029
2.8 คณะเภสัชศาสตร์	11,950	3,053	15,003	12,724	3,937	16,661	13,549
2.9 คณะสังคมศาสตร์และมนุษยศาสตร์	6,939	0,877	7,916	7,660	1,084	8,744	8,269
2.10 คณะพยาบาลศาสตร์	23,354	10,485	33,839	25,559	0,672	26,231	26,102
2.11 คณะสิ่งแวดล้อมและทรัพยากรศาสตร์	2,650	13,061	15,711	3,313	0,672	3,985	4,040
2.12 บัณฑิตวิทยาลัย	16,583	5,244	18,827	18,941	0,271	19,212	20,589
2.13 โครงการส่งเสริมการศึกษา- แพทยศาสตร์สำหรับชาวชนบท	2,078	0,004	2,082	2,309	0,004	2,313	2,449
3. แผนงานวิจัย							
3.1 สถาบันวิจัยประชากรและสังคม	3,431	0,194	3,625	3,669	1,428	5,117	3,969
3.2 สถาบันวิจัยโภชนาการ	2,026	26,067	27,093	2,367	18,151	20,518	2,769
3.3 ศูนย์สัตว์ทดลอง	2,409	1,554	3,963	2,669	1,277	3,946	2,770
4. แผนงานบริการวิชาการแก่สังคม (บริการโรงพยาบาล)							
4.1 งานบริการโรงพยาบาล (โรงพยาบาลศิริราช)	247,207	31,912	279,119	281,378	37,030	318,408	320,049
4.2 งานโรงพยาบาล (โรงพยาบาลรามาธิบดี)	116,556	56,787	173,343	126,869	25,000	151,869	142,559
4.3 งานโรงพยาบาล (โรงพยาบาลเวชศาสตร์ เขตร้อน)	7,316	0,577	7,893	7,758	0,373	8,131	8,204

ที่ 14

การศึกษาฯ ระยะที่ 5 (พ.ศ. 2525-2529)

ด้อยมหิตล

หน่วย : ล้านบาท

2527		2528			2529			2525-2529		
งบลงทุน	รวม	งบดำเนินการ	งบลงทุน	รวม	งบดำเนินการ	งบลงทุน	รวม	งบดำเนินการ	งบลงทุน	รวม
0.707	18.596	19.469	0.784	20.253	21.155	0.871	22.026	89.915	3.573	93.488
10.396	15.071	5.188	10.338	15.526	5.794	10.338	16.132	23.664	180.132	203.796
—	60.000	70.000	—	70.000	80.000	—	80.000	270.000	—	270.000
17.998	133.061	121.747	20.029	141.776	131.691	22.228	153.919	571.801	140.986	712.787
1.377	30.009	30.803	1.529	32.332	33.135	1.696	34.831	143.876	6.962	150.838
1.428	11.552	11.019	1.586	12.605	11.799	1.760	13.559	50.844	16.139	66.983
0.730	19.872	20.509	0.817	21.326	21.928	0.931	22.859	96.736	4.695	101.431
11.835	67.020	59.015	13.043	72.058	62.660	14.381	77.041	274.144	62.297	336.441
17.048	112.085	102.136	20.196	122.332	111.644	21.571	133.215	473.101	112.673	585.774
1.354	21.377	20.943	1.502	22.445	22.338	1.667	24.005	99.440	6.842	106.282
3.760	17.309	14.552	4.172	18.724	15.530	4.630	20.160	68.305	19.552	87.857
1.203	9.483	8.951	1.335	10.286	9.693	1.481	11.174	41.523	6.080	47.603
0.565	28.667	30.881	0.570	31.451	33.321	0.575	33.896	141.217	12.867	154.084
0.746	4.786	4.995	0.828	5.823	5.528	0.919	6.447	20.726	16.026	36.752
0.300	20.898	21.456	0.334	21.790	22.660	0.370	23.030	100.238	1.519	101.757
0.006	2.449	2.467	0.006	2.473	2.508	0.007	2.515	11.805	0.027	11.832
0.154	4.120	4.265	0.170	4.435	4.578	0.189	4.767	19.929	2.065	21.994
1.537	4.305	3.227	1.784	5.011	3.748	1.811	5.559	14.136	48.350	62.486
1.360	4.130	3.022	1.260	4.282	3.276	1.233	4.509	13.986	6.684	20.670
42.965	363.008	364.242	49.847	414.089	414.745	51.750	466.495	1,627.615	213.504	1,841.119
25.572	168.128	153.203	30.293	183.496	167.466	32.356	199.822	709.652	169.008	878.660
0.313	8.517	8.789	0.350	9.139	9.398	0.399	9.797	41.459	2.012	43.471

งาน/โครงการ/คณะ	๒๕๖๖			๒๕๖๕			งบดำเนินการ
	งบดำเนินการ	งบลงทุน	รวม	งบดำเนินการ	งบลงทุน	รวม	
รวมทุกแผนงาน							
๑. แผนงานบริหารทั่วไป	๔๒.๗๖๕	๑๑๕,๒๗๕	๑๕๘,๐๔๐	๕๕,๐๒๖	๖๐,๙๙๗	๑๑๖,๐๒๓	๖๒.๕๐%
๒. แผนงานผลิตบัณฑิต	๓๑๒,๙๐๐	๑๒๖,๖๑๘	๔๓๙,๕๑๘	๓๑๖,๖๓๐	๗๗,๓๓๔	๓๙๓,๙๖๔	๘๙.๖๒%
๓. แผนงานวิจัย	๗,๘๖๖	๑๑,๗๔๖	๑๙,๖๑๒	๕,๕๖๕	๒๐,๘๕๖	๒๖,๔๒๑	๑๓.๕๐%
๔. แผนงานบริการวิชาการแก่สังคม (บริการรักษาพยาบาล)	๓๗๑,๐๘๑	๑๑๕,๒๗๕	๔๘๖,๓๕๖	๔๑๘,๙๙๙	๖๒,๔๐๓	๔๘๑,๔๐๒	๙๙.๖๖%
รวมทั้งสิ้น	๗๓๔,๖๑๒	๓๕๘,๙๑๔	๑,๐๙๓,๕๒๖	๘๓๖,๖๒๐	๑๖๑,๕๘๖	๑,๐๐๐,๒๐๖	๙๑.๖๖%
โครงการใหม่							
๑. แผนงานผลิตบัณฑิต							
๑.๑ ภาควิชาบริหารทรัพยากร							
๑.๒ ภาควิชาวิทยาศาสตร์สิ่งแวดล้อม							
๑.๓ ภาควิชาเทคโนโลยีที่เหมาะสม							
๑.๔ สำนักหอสมุด	๓,๕๐๐	๐,๐๓๗	๓,๕๓๗	๓,๐๐๔	๐,๐๔๐	๓,๐๔๔	๘๖.๒๖%
๒. แผนงานวิจัย							
๒.๑ สถาบันวิจัยและพัฒนาวิทยาศาสตร์และเทคโนโลยี	๓,๗๐๕	๑๑,๖๑๐	๑๕,๓๑๕	๔,๐๕๐	๑,๔๓๒	๕,๔๘๒	๓๕.๑๖%
๒.๒ สวนสมุนไพร วิทยาเขตศาลายา	๐,๒๑๙	๑,๑๑๑	๑,๓๓๐	๐,๓๒๙	๐,๓๓๖	๐,๖๖๕	๕๐.๖๗%
๒.๓ ศูนย์เทคโนโลยีชีวภาพ	๑,๒๗๐	๑,๐๐๐	๒,๒๗๐	๑,๐๗๐	๔,๐๐๐	๕,๐๗๐	๒๒.๓๐%
๒.๔ ศูนย์อณูพันธุศาสตร์และพันธุวิศวกรรมศาสตร์	๐,๖๒๐	๐,๖๗๐	๑,๒๙๐	๐,๔๔๐	๐,๕๗๐	๑,๐๑๐	๗๘.๓๐%
๒.๕ ศูนย์เครื่องมือชีวเวชภัณฑ์	๐,๑๑๐	๑,๐๐๐	๑,๑๑๐	๐,๒๑๐	๕,๐๐๐	๕,๒๑๐	๔๖.๓๖%
๒.๖ โครงการเฉพาะเรื่อง	๑๖,๗๐๗	-	๑๖,๗๐๗	๑๗,๐๒๐	-	๑๗,๐๒๐	๑๐๑.๖๖%
๓. แผนงานบริการวิชาการแก่สังคม							
๓.๑ ศูนย์บริการคอมพิวเตอร์	๐,๐๐๐	๑,๐๐๐	๑,๐๐๐	๑,๐๐๐	๐,๐๖๒	๑,๐๖๒	๑๐๖.๒๐%
๓.๒ ศูนย์เวชศาสตร์ทั่วไปและฉุกเฉิน	๑,๔๑๕	๑,๒๒๒	๒,๖๓๗	๑,๐๒๑	๐,๒๔๖	๑,๒๖๗	๔๗.๖๗%
๓.๓ โครงการเฉพาะเรื่อง	๔,๕๖๖	-	๔,๕๖๖	๔,๖๗๗	-	๔,๖๗๗	๑๐๒.๖๖%
๔. แผนงานทำนุบำรุงศิลปวัฒนธรรม							
๔.๑ โครงการเฉพาะเรื่อง	๑,๒๕๐	-	๑,๒๕๐	๑,๓๐๒	-	๑,๓๐๒	๑๐๔.๑๖%

ที่ 14 (ต่อ)

หน่วย : ล้านบาท

2527		2528			2529			2525-2529		
งบลงทุน	รวม	งบดำเนินการ	งบลงทุน	รวม	งบดำเนินการ	งบลงทุน	รวม	งบดำเนินการ	งบลงทุน	รวม
11.103	93.667	94.657	11.122	105.779	106.949	11.209	118.158	383.579	183.705	567.284
58.350	478.568	449.474	65.947	515.421	484.435	72.216	556.651	2,093.756	406.665	2,500.421
3.051	12.555	10.514	3.214	13.728	11.602	3.233	14.835	48.051	57.099	105.150
68.850	539.653	526.234	80.490	606.724	591.609	84.505	676.114	2,378.726	384.524	2,763.250
141.354	1,124.443	1,080.879	160.773	1,241.652	1,194.595	171.163	1,365.758	4,904.112	1,031.993	5,936.105
งบประมาณรวมอยู่ในคณะสิ่งแวดล้อมและทรัพยากรศาสตร์										
งบประมาณรวมอยู่ในคณะสิ่งแวดล้อมและทรัพยากรศาสตร์										
งบประมาณรวมอยู่ในคณะสิ่งแวดล้อมและทรัพยากรศาสตร์										
0.045	4.284	4.587	0.050	4.637	4.945	0.057	5.002	21.245	0.229	21.474
1.506	5.821	4.676	1.676	6.352	5.050	1.895	6.945	21.884	7.919	29.803
0.113	0.530	0.497	0.114	0.611	0.586	0.115	0.701	2.048	0.789	2.837
0.500	2.630	2.450	0.500	2.950	2.760	0.500	3.260	10.480	7.300	17.780
0.450	1.030	0.770	—	0.770	0.830	—	0.830	2.940	1.590	4.530
5.000	5.230	0.250	5.000	5.250	0.280	5.000	5.280	1.080	25.000	26.080
—	19.772	21.821	—	21.821	24.224	—	24.224	99.144	—	99.144
0.069	4.054	4.129	0.076	4.205	4.241	0.084	4.325	23.162	0.347	23.509
0.271	2.385	3.052	0.296	3.348	4.061	0.322	4.383	10.463	1.357	11.820
—	5.956	6.684	—	6.684	6.955	—	6.955	29.130	—	29.130
—	0.380	0.433	—	0.433	0.475	—	0.475	1.870	—	1.870

๓๗๑๗๖

กรม/โครงการ/ กอข.	๒๕๖๖			๒๕๖๗			งบดำเนินงาน
	งบดำเนินงาน	งบลงทุน	งบ	งบดำเนินงาน	งบลงทุน	งบ	
รวมทุกหน่วยงาน							
1. แผนงานผลิตบัณฑิต	3.580	0.037	3.617	3.694	0.040	3.934	4.269
2. แผนงานวิจัย	21.419	0.001	30.310	24.519	11.338	35.657	27.444
3. แผนงานบริการวิชาการแก่สังคม	11.971	0.270	12.249	9.607	0.308	9.915	12.065
4. แผนงานทำนุบำรุงศิลปวัฒนธรรม	0.280	-	0.280	0.302	-	0.302	0.300
รวมทั้งภาค	37.250	0.308	46.456	38.022	11.686	50.008	44.118
รวมโครงการพิเศษและโครงการใหม่							
1. แผนงานบริหารทั่วไป	48.783	38.274	133.057	55.626	60.997	116.623	82.544
2. แผนงานผลิตบัณฑิต	364.579	128.366	489.434	390.524	77.374	487.698	424.467
3. แผนงานวิจัย	29.295	28.538	64.921	33.084	32.194	65.278	36.666
4. แผนงานบริการวิชาการแก่สังคม	383.052	28.854	471.606	426.606	62.711	487.317	482.566
5. แผนงานทำนุบำรุงศิลปวัฒนธรรม	0.280	-	0.280	0.302	-	0.302	0.300
รวมทั้งสิ้น	825.979	200.028	1,109.598	906.142	233.276	1,141.418	1,027.597

ที่ 14 (ต่อ)

หน่วย : ล้านบาท

2527		2528			2529			2525-2529		
งบลงทุน	รวม	งบดำเนินการ	งบลงทุน	รวม	งบดำเนินการ	งบลงทุน	รวม	งบดำเนินการ	งบลงทุน	รวม
0.045	4.284	4.587	0.050	4.637	4.945	0.057	5.002	21.245	0.229	21.474
7.569	35.013	30.464	7.290	37.754	33.730	7.510	41.240	137.576	42.598	180.174
0.340	12.395	13.865	0.372	14.237	15.257	0.406	15.663	62.755	1.704	64.459
—	0.380	0.433	—	0.433	0.475	—	0.475	1.870	—	1.870
7.954	52.072	49.349	7.712	57.061	54.407	7.973	62.380	223.446	44.531	267.977
11.103	93.667	94.657	11.122	105.779	106.949	11.209	118.158	383.579	183.705	567.284
58.395	482.852	454.061	65.997	520.058	489.380	72.273	561.653	2,115.001	406.894	2,521.895
10.620	47.568	40.978	10.504	51.482	45.332	10.743	56.075	185.627	99.697	285.324
69.190	552.048	540.099	80.862	620.961	606.866	84.911	691.777	2,441.481	386.228	2,827.709
—	0.380	0.433	—	0.433	0.475	—	0.475	1.870	—	1.870
149.308	1,176.515	1,130.228	168.485	1,298.713	1,249.002	179.136	1,428.138	5,127.558	1,076.524	6,204.082

สาขา
งบประมาณตามแผนพัฒนา
ของมหาวิทยาลัย

ภาพ โครงการ/ คณะ	2525			2526			งบดำเนินการ
	งบดำเนินการ	งบลงทุน	รวม	งบดำเนินการ	งบลงทุน	รวม	
โครงการเดิม							
1. แผนงานบริหารทั่วไป							
1.1 สำนักงานอธิการบดี							
- วิทยาเขตหัวหมาก	21.281	14.064	35.345	23.444	19.734	43.178	25.844
- วิทยาเขตบางนา	6.033	4.617	10.650	6.548	5.141	11.687	7.303
2. แผนงานผลิตบัณฑิต							
2.1 คณะนิติศาสตร์	9.850	9.222	19.072	10.043	0.266	10.309	10.708
2.2 คณะบริหารธุรกิจ	9.991	0.144	10.135	11.626	0.153	11.779	12.606
2.3 คณะมนุษยศาสตร์	13.539	0.222	13.761	15.159	0.246	15.405	16.709
2.4 คณะศึกษาศาสตร์	15.131	6.888	22.019	16.397	0.661	17.058	17.700
2.5 คณะรัฐศาสตร์	5.325	2.878	8.203	5.749	0.168	5.917	6.200
2.6 คณะวิทยาศาสตร์	13.971	2.317	16.288	14.334	3.633	17.967	18.009
2.7 คณะเศรษฐศาสตร์	5.652	6.977	12.629	6.832	0.085	6.917	7.501
2.8 สำนักบริการทางวิชาการ และทดสอบประเมินผล	7.887	0.642	8.529	8.514	0.920	9.434	9.105
2.9 สำนักหอสมุดกลาง	7.098	1.537	8.635	7.475	1.696	9.171	7.901
รวมชุดผลงานงาน							
1. แผนงานบริหารทั่วไป	27.314	18.691	46.005	29.992	24.875	54.865	33.207
2. แผนงานผลิตบัณฑิต	87.444	9.922	97.366	98.124	7.826	105.950	105.009
รวมทั้งสอง	114.758	28.613	143.371	128.116	32.701	160.815	138.216
โครงการใหม่							
1. แผนงานบริหารทั่วไป							
1.1 กองการเจ้าหน้าที่	0.820	0.500	1.320	1.412	0.083	1.495	1.376
1.2 กองแผนงาน	1.091	0.477	1.568	1.161	0.034	1.195	1.300
2. แผนงานผลิตบัณฑิต							
2.1 สำนักเทคโนโลยีการศึกษา	4.931	0.433	5.364	5.272	0.224	5.497	5.233
3. แผนงานวิจัย							
3.1 โครงการวิจัยเฉพาะเรื่อง	0.342	-	0.342	0.379	-	0.379	0.300

ที่ 15

การศึกษาฯ ระยะที่ 5 (พ.ศ. 2525-2529)

ลยฮามค้ำทง

หน่วย : ล้านบาท

2527		2528			2529			2525-2529		
งบลงทุน	รวม	งบดำเนินการ	งบลงทุน	รวม	งบดำเนินการ	งบลงทุน	รวม	งบดำเนินการ	งบลงทุน	รวม
27.130	53.064	28.864	28.830	57.694	33.067	29.900	62.967	132.590	119.658	252.248
1.864	9.197	8.089	11.400	19.489	8.870	2.300	11.170	36.871	25.322	62.193
0.298	11.086	11.622	0.274	11.896	12.563	0.180	12.743	54.866	1.240	56.106
0.164	12.780	14.011	0.183	14.194	15.255	0.121	15.376	63.499	0.765	64.264
0.283	17.002	18.451	0.285	18.736	20.160	0.287	20.447	84.028	1.323	85.351
0.678	18.448	19.261	0.456	19.717	20.883	0.690	21.573	89.442	3.171	92.613
0.113	6.323	6.710	0.114	6.824	7.309	0.115	7.424	31.303	3.385	34.688
4.047	20.076	17.737	4.111	21.848	19.230	3.432	22.662	80.401	18.540	98.941
0.091	7.902	8.557	0.100	8.657	9.712	0.112	9.824	38.464	0.465	38.929
0.327	9.432	9.865	0.722	10.587	10.604	0.865	11.469	45.975	3.676	49.651
1.892	9.863	8.572	2.088	10.660	9.328	2.294	11.622	40.444	9.507	49.951
28.994	62.261	36.953	40.230	77.183	41.937	32.200	74.137	169.461	144.980	314.441
7.893	112.912	114.786	8.333	123.119	125.044	8.096	133.140	528.422	42.072	570.494
36.887	175.173	151.739	48.563	200.302	166.981	40.296	207.277	697.883	187.052	884.935
0.033	1.709	2.077	0.042	2.119	2.340	0.074	2.414	8.325	0.301	8.626
0.034	1.414	1.619	0.035	1.654	2.062	0.049	2.111	7.253	0.629	7.882
0.226	6.059	6.471	0.228	6.699	7.261	0.115	7.376	29.769	1.226	30.995
—	0.269	0.342	—	0.342	0.368	—	0.368	1.700	—	1.700

งาน/โครงการ/คณะ	๒๕๖			งบดำเนินงาน	๒๕๖๖		
	งบดำเนินงาน	งบอุดหนุน	งบฯ		งบดำเนินงาน	งบอุดหนุน	งบฯ
๔. แผนงานทำนุบำรุงศิลปวัฒนธรรม							
๔.๑ โครงการเฉพาะเรื่อง	๐.134	-	๐.134	๐.154	-	๐.154	๐.217
รวมชุดแผนงาน							
๑. แผนงานบริหารทั่วไป	1.851	๑.๖๑๖	2.417	2.573	๐.๐๑7	2.๕70	3.๐๑6
๒. แผนงานผลิตบัณฑิต	4.831	๑.4๓๖	5.364	5.273	๐.224	5.4๑7	5.๘๑3
๓. แผนงานวิจัย	๐.342	-	๐.342	๐.379	-	๐.379	๐.2๑9
๔. แผนงานทำนุบำรุงศิลปวัฒนธรรม	๐.134	-	๐.134	๐.154	-	๐.154	๐.217
รวมทั้งหมด	๗.๑๖๘	๓.๐๕๒	๘.๕๘๗	๘.๓7๙	๐.๒๔๑	๘.๖๒๐	๙.๑๖๕
รวมโครงการพิเศษ							
๑. แผนงานบริหารทั่วไป	๒๖.1๖5	๑๖.๖๔7	4๒.412	32.563	24.๑72	57.๖๖5	๖๖.๖๒3
๒. แผนงานผลิตบัณฑิต	๑๒.375	๑๖.๖๑๖	1๐๒.730	1๐1.4๐2	8.๐52	1๐๙.4๕4	11๖.๕๖2
๓. แผนงานวิจัย	๐.342	-	๐.342	๐.379	-	๐.379	๐.๒๑9
๔. แผนงานทำนุบำรุงศิลปวัฒนธรรม	๐.134	-	๐.134	๐.154	-	๐.154	๐.217
รวมทั้งสิ้น	๓๙.๐1๖	๓๓.๒๖๓	1๕1.๖1๘	1๓4.๕๑๘	๓๒.๒๒๔	1๖7.๖๕๒	1๘๓.๖๒๑

ที่ 15 (ต่อ)

หน่วย : ล้านบาท

2527		2528			2529			2525-2529		
งบลงทุน	รวม	งบดำเนินการ	งบลงทุน	รวม	งบดำเนินการ	งบลงทุน	รวม	งบดำเนินการ	งบลงทุน	รวม
—	0.217	0.262	—	0.262	0.489	—	0.489	1.256	—	1.256
0.067	3.123	3.696	0.077	3.773	4.402	0.123	4.525	15.578	0.930	16.508
0.226	6.059	6.471	0.228	6.699	7.261	0.115	7.376	29.769	1.226	30.995
—	0.269	0.342	—	0.342	0.368	—	0.368	1.700	—	1.700
—	0.217	0.262	—	0.262	0.489	—	0.489	1.256	—	1.256
0.293	9.668	10.771	0.305	11.076	12.520	0.238	12.758	48.303	2.156	50.459
29.061	65.384	40.649	40.307	80.956	46.339	32.323	78.662	185.039	145.910	330.949
8.119	118.971	121.257	8.561	129.818	132.305	8.211	140.516	558.191	43.298	601.489
—	0.269	0.342	—	0.342	0.368	—	0.368	1.700	—	1.700
—	0.217	0.262	—	0.262	0.489	—	0.489	1.256	—	1.256
37.180	184.841	162.510	48.868	211.378	179.501	40.534	220.035	746.186	189.208	935.394

ตาราง
งบประมาณตามแผนพัฒนา
ของมหาวิทยาลัย

งาน/โครงการ/คณะ	2525			งบดำเนินงาน	2526		
	งบดำเนินงาน	งบลงทุน	รวม		งบลงทุน	รวม	งบดำเนินงาน
โครงการเดิม							
1. แผนงานบริหารทั่วไป							
1.1 สำนักงานอธิการบดี	35.148	87.855	117.003	42.275	13.102	55.377	49.932
2. แผนงานผลิตบัณฑิต							
2.1 วิทยาลัยกลาง							
2.1.1 คณะพลศึกษา	6.438	6.165	6.603	6.955	0.184	7.139	7.515
2.1.2 คณะมนุษยศาสตร์	14.099	6.699	14.768	15.149	0.735	15.884	16.339
2.1.3 คณะวิทยาศาสตร์	17.513	1.724	19.237	18.857	1.906	20.763	20.269
2.1.4 คณะศึกษาศาสตร์	16.528	6.370	16.898	18.094	0.408	18.502	19.696
2.1.5 โรงเรียนสาธิต	15.019	3.842	18.861	16.200	0.537	16.737	17.489
2.1.6 คณะสังคมศาสตร์	10.144	0.424	10.568	10.964	0.481	11.425	11.806
2.1.7 บัณฑิตวิทยาลัย	1.960	7.876	3.930	2.258	0.104	2.362	2.379
2.1.8 สำนักหอสมุดกลาง	7.345	6.204	7.549	9.454	0.222	9.676	11.475
รวม	89.048	9.498	98.514	87.981	4.557	102.488	106.944
2.2 วิทยาลัยบางแสน							
2.2.1 คณะพลศึกษา	0.176	0.056	0.232	0.386	0.062	0.448	0.669
2.2.2 คณะมนุษยศาสตร์	3.160	0.029	3.189	3.448	0.031	3.479	3.729
2.2.3 คณะวิทยาศาสตร์	4.831	6.160	4.991	5.491	0.175	5.666	6.219
2.2.4 คณะศึกษาศาสตร์	3.351	0.690	3.431	3.872	0.087	3.959	4.467
2.2.5 โรงเรียนสาธิต	4.898	0.050	4.938	5.286	0.054	5.340	5.729
2.2.6 คณะสังคมศาสตร์	2.233	0.039	2.272	2.455	0.043	2.498	2.709
รวม	18.699	6.414	19.658	20.638	0.452	21.990	23.469
2.3 วิทยาลัยหินขุโธด							
2.3.1 คณะมนุษยศาสตร์	1.738	0.029	1.767	1.933	0.035	1.968	2.015
2.3.2 คณะวิทยาศาสตร์	2.183	0.297	2.480	2.472	0.330	2.802	2.669
2.3.3 คณะศึกษาศาสตร์	3.544	0.152	3.696	3.913	0.168	4.081	4.369
2.3.4 คณะสังคมศาสตร์	1.478	0.059	1.537	1.728	0.065	1.793	2.015
รวม	8.943	0.537	9.480	10.046	0.598	10.644	11.969

ที่ 16

ภาคศึกษาฯ ระยะที่ 5 (พ.ศ. 2525-2529)

ศรีนครินทร์วิทยาคม

หน่วย : ล้านบาท

2527		2528			2529			2525-2529		
งบลงทุน	รวม	งบดำเนินการ	งบลงทุน	รวม	งบดำเนินการ	งบลงทุน	รวม	งบดำเนินการ	งบลงทุน	รวม
7.680	57.612	58.225	6.790	65.015	66.873	1.117	67.990	252.453	110.544	362.997
0.203	7.718	8.094	0.226	8.320	8.763	0.251	9.014	37.765	1.029	38.794
0.807	17.146	17.555	0.887	18.442	18.843	0.975	19.818	81.985	4.073	86.058
2.108	22.368	21.803	2.331	24.134	23.501	2.578	26.079	101.934	10.647	112.581
0.450	20.148	21.327	0.497	21.824	23.253	0.549	23.802	98.900	2.274	101.174
0.577	18.057	18.803	0.625	19.428	20.187	0.672	20.859	87.689	6.353	94.042
0.503	12.311	12.732	0.547	13.279	13.717	0.596	14.313	59.365	2.531	61.896
0.222	2.592	2.745	0.125	2.870	2.991	0.248	3.239	12.324	2.669	14.993
0.241	11.715	13.706	8.241	21.947	16.493	0.284	16.777	58.472	9.192	67.664
5.111	112.055	116.765	13.479	130.244	127.748	6.153	133.901	538.434	38.768	577.202
0.069	0.738	0.960	0.076	1.036	1.266	0.085	1.351	3.457	0.348	3.805
0.034	3.754	4.005	0.036	4.041	4.311	0.040	4.351	18.644	0.170	18.814
0.191	6.401	7.010	0.209	7.219	7.951	0.228	8.179	31.493	0.963	32.456
0.095	4.562	4.993	0.103	5.096	5.579	0.111	5.690	22.262	0.476	22.738
0.058	5.778	6.167	0.063	6.230	6.647	0.068	6.715	28.708	0.293	29.001
0.048	2.754	2.962	0.052	3.014	3.221	0.059	3.280	13.577	0.241	13.818
0.495	23.987	26.097	0.539	26.636	28.975	0.591	29.566	118.141	2.491	120.632
0.040	2.055	2.164	0.043	2.207	2.276	0.047	2.323	10.126	0.194	10.320
0.367	3.251	4.122	0.408	4.530	4.976	0.453	5.429	16.637	1.855	18.492
0.185	4.575	4.920	0.205	5.125	5.510	0.226	5.736	22.277	0.936	23.213
0.072	2.087	2.245	0.081	2.326	2.415	0.090	2.505	9.881	0.367	10.248
0.664	11.968	13.451	0.737	14.188	15.177	0.816	15.993	58.921	3.352	62.273

งาน/โครงการ/คณะ	๒๕๖			๒๕๖๖			
	งบดำเนินงาน	งบอุดหนุน	งบ	งบดำเนินงาน	งบอุดหนุน	งบ	งบดำเนินงาน
๒.๔ วิทยาลัยเกษตรศาสตร์							
๒.๔.๑ คณะมนุษยศาสตร์	๐.๗๑๕	๐.๐๐๐	๐.๗๕๐	๒.๐๑๒	๐.๐๓๖	๒.๐๕๐	๒.๒๐๓
๒.๔.๒ คณะวิทยาศาสตร์	๒.๒๖๗	๐.๑๑๑	๒.๓๖๘	๒.๖๖๕	๐.๑๒๓	๒.๗๘๘	๒.๖๖๗
๒.๔.๓ คณะศึกษาศาสตร์	๒.๖๕๔	๐.๐๗๑	๒.๖๖๕	๒.๗๙๑	๐.๐๗๖	๒.๘๖๗	๓.๐๑๕
๒.๔.๔ คณะสังคมศาสตร์	๑.๔๗๓	๐.๐๗๖	๑.๕๔๙	๑.๖๑๕	๐.๐๗๗	๑.๖๙๒	๑.๗๖๖
รวม	๗.๕๐๙	๐.๒๕๘	๗.๖๖๖	๙.๐๘๓	๐.๓๑๖	๙.๔๐๙	๑๐.๐๐๑
๒.๕ วิทยาลัยสงฆ์							
๒.๕.๑ คณะมนุษยศาสตร์	๑.๖๖๖	๐.๐๐๐	๑.๖๖๖	๒.๑๔๑	๐.๐๒๑	๒.๑๖๑	๒.๑๑๔
๒.๕.๒ คณะวิทยาศาสตร์	๑.๙๕๑	๐.๓๖๖	๒.๓๑๗	๒.๒๐๖	๐.๓๖๔	๒.๕๗๒	๒.๕๗๖
๒.๕.๓ คณะศึกษาศาสตร์	๒.๑๒๕	๐.๐๐๐	๒.๑๒๕	๒.๕๒๒	๐.๐๖๙	๒.๕๙๑	๒.๕๖๓
๒.๕.๔ คณะสังคมศาสตร์	๑.๒๕๔	๐.๐๐๑	๑.๓๐๕	๑.๕๐๑	๐.๐๖๖	๑.๕๖๗	๑.๕๖๖
รวม	๗.๑๐๐	๐.๓๖๗	๗.๔๖๗	๘.๓๗๐	๐.๕๑๖	๘.๘๘๖	๘.๘๑๙
รวมทั้งสอง	๑๔๖.๐๐๖	๒๒.๖๒๕	๑๖๘.๖๓๑	๑๔๖.๓๗๓	๑.๘๓๒	๑๖๘.๒๐๕	๑๖๘.๘๒๐
๓. แผนงานวิจัย							
๓.๑ สถาบันวิจัยพฤติกรรมศาสตร์	๒.๓๗๒	๐.๐๐๐	๒.๔๐๒	๒.๕๖๑	—	๒.๕๖๑	๒.๕๒๕
๓.๒ สำนักทดสอบทางการศึกษาและจิตวิทยา	๒.๔๐๐	๐.๐๐๑	๒.๔๐๑	๒.๖๖๖	๐.๐๔๔	๒.๗๑๐	๒.๕๑๑
๔. แผนงานทำนุบำรุงศิลปวัฒนธรรม							
๔.๑ สถาบันทักษิณคดีศึกษา	๑.๑๖๖	๐.๐๐๐	๑.๑๖๖	๑.๔๒๗	๐.๐๖๓	๑.๔๙๐	๑.๔๖๖
รวมศูนย์ผลงาน							
๑. แผนงานบริหารทั่วไป	๖๕.๑๔๖	๖๑.๖๖๖	๑๒๖.๘๑๒	๑๒.๒๗๖	๑๓.๑๐๒	๑๓๖.๖๗๗	๑๒๖.๖๓๒
๒. แผนงานผลิตบัณฑิต	๑๖๖.๐๐๐	๑๑.๖๖๖	๑๗๗.๖๖๖	๑๖๖.๓๗๓	๑.๔๕๕	๑๖๖.๘๒๘	๑๖๖.๕๑๖
๓. แผนงานวิจัย	๔.๐๒๒	๐.๐๗๑	๔.๐๙๓	๕.๒๖๖	๐.๐๔๔	๕.๓๑๐	๕.๖๖๖
๔. แผนงานทำนุบำรุงศิลปวัฒนธรรม	๑.๑๖๖	๐.๐๐๐	๑.๑๖๖	๑.๔๒๗	๐.๐๖๓	๑.๔๙๐	๑.๔๖๖
รวมทั้งสอง	๑๗๑.๓๙๖	๗๓.๓๔๓	๒๔๔.๗๔๑	๑๗๖.๓๖๖	๑๕.๐๖๔	๑๗๑.๓๖๖	๑๗๑.๒๖๖

ที่ 16 (ต่อ)

หน่วย : ล้านบาท

2527		2528			2529			2525-2529		
งบลงทุน	รวม	งบดำเนินการ	งบลงทุน	รวม	งบดำเนินการ	งบลงทุน	รวม	งบดำเนินการ	งบลงทุน	รวม
0.041	2.244	2.331	0.043	2.374	2.551	0.046	2.597	9.812	0.203	10.015
0.137	3.094	3.349	0.152	3.501	4.694	0.168	4.862	15.952	0.691	16.643
0.087	3.132	3.156	0.097	3.253	3.580	0.107	3.687	15.204	0.440	15.644
0.086	1.882	1.934	0.096	2.030	2.084	0.106	2.190	8.902	0.435	9.337
0.351	10.352	10.770	0.388	11.158	12.909	0.427	13.336	49.870	1.769	51.639
0.023	2.537	2.868	0.024	2.892	3.245	0.025	3.270	12.633	0.113	12.746
0.426	3.002	2.695	0.473	3.168	3.081	0.517	3.598	12.511	2.133	14.644
0.077	2.960	3.719	0.085	3.804	4.105	0.094	4.199	15.354	0.388	15.742
0.096	1.892	2.120	0.105	2.225	2.341	0.114	2.455	8.982	0.484	9.466
0.622	10.391	11.402	0.687	12.089	12.772	0.750	13.522	49.480	3.118	52.598
7.243	168.753	178.485	15.830	194.315	197.581	8.737	206.318	814.846	49.498	864.344
0.018	2.843	3.078	—	3.078	3.322	—	3.322	14.188	0.048	14.236
0.046	2.987	3.202	0.049	3.251	3.472	0.052	3.524	14.764	0.232	14.996
0.028	1.646	1.825	0.031	1.856	2.033	0.035	2.068	8.059	0.180	8.239
7.680	57.612	58.225	6.790	65.015	66.873	1.117	67.990	252.453	110.544	362.997
7.243	168.753	178.485	15.830	194.315	197.581	8.737	206.318	814.846	49.498	864.344
0.064	5.830	6.280	0.049	6.329	6.794	0.052	6.846	28.952	0.280	29.232
0.028	1.646	1.825	0.031	1.856	2.033	0.035	2.068	8.059	0.180	8.239
15.015	233.841	244.815	22.700	267.515	273.281	9.941	283.222	1,104.310	160.502	1,264.812

กรม/โครงการ/คณะ	2525			2526			งบดำเนินการ
	งบดำเนินการ	งบลงทุน	รวม	งบดำเนินการ	งบลงทุน	รวม	
โครงการใหม่							
๑. แผนงานบริหารทั่วไป							
- งานจัดตั้งงานวางแผนและพัฒนา ในกอง ธุรการวิทยาเขตบางแสน วิทยาเขตศรีษะเกษ วิทยาเขตมหาสารคาม วิทยาเขตสงขลา	0.091	0.079	0.170	0.099	-	0.099	0.100
๒. แผนงานผลิตบัณฑิต							
2.1 คณะพยาบาลศาสตร์ (วิทยาเขตบางแสน)	6.180	6.111	0.291	0.370	0.123	0.493	0.530
2.2 ภาควิชาวิทยาศาสตร์ทางน้ำ คณะวิทยาศาสตร์ (วิทยาเขตบางแสน)	0.090	0.111	0.171	0.118	0.123	0.241	0.160
2.3 การจัดตั้งหน่วยงานบริการคอมพิวเตอร์ (วิทยาเขตกลาง)	6.737	-	0.737	0.533	0.224	0.757	1.000
2.4 คณะแพทยศาสตร์วชิรพยาบาล (วิทยาเขตกลาง)	6.535	1.100	1.635	1.991	12.000	13.991	3.500
2.5 คณะวิทยาศาสตร์การแพทย์ (วิทยาเขตกลาง)	4.929	29.200	29.129	9.467	38.400	47.867	13.600
๓. แผนงานวิจัย							
โครงการเฉพาะเรื่อง	5.169	-	5.169	5.648	-	5.648	6.200
๔. แผนงานบริการวิชาการแก่สังคม							
โครงการเฉพาะเรื่อง	1.545	-	1.545	1.590	-	1.590	1.900
รวมชุดแผนงาน							
๑. แผนงานบริหารทั่วไป	6.091	6.079	0.170	6.099	-	6.099	6.100
๒. แผนงานผลิตบัณฑิต	6.441	31.322	31.953	12.479	50.870	63.349	18.900
๓. แผนงานวิจัย	5.169	-	5.169	5.648	-	5.648	6.200
๔. แผนงานบริการวิชาการแก่สังคม	1.545	-	1.545	1.590	-	1.590	1.900
รวมทั้งสิ้น	19.246	37.401	38.247	15.816	50.870	76.866	27.500

ที่ 16 (ต่อ)

หน่วย : ล้านบาท

2527		2528			2529			2525-2529		
งบลงทุน	รวม	งบดำเนินการ	งบลงทุน	รวม	งบดำเนินการ	งบลงทุน	รวม	งบดำเนินการ	งบลงทุน	รวม
0.021	0.127	0.114	0.033	0.147	0.123	—	0.123	0.533	0.133	0.666
0.137	0.671	0.773	0.152	0.925	0.845	0.168	1.013	2.702	0.691	3.393
0.137	0.324	0.255	0.152	0.407	0.333	0.168	0.501	0.953	0.691	1.644
0.226	1.232	1.061	0.228	1.289	1.464	0.230	1.694	4.801	0.908	5.709
19.500	23.091	4.154	7.000	11.154	4.886	7.500	12.386	15.157	47.100	62.257
24.440	38.077	18.575	7.000	25.575	24.486	6.000	30.486	71.094	100.040	171.134
—	6.253	6.777	—	6.777	7.370	—	7.370	31.217	—	31.217
—	1.930	2.138	—	2.138	2.545	—	2.545	9.748	—	9.748
0.021	0.127	0.114	0.033	0.147	0.123	—	0.123	0.533	0.133	0.666
44.440	63.395	24.818	14.532	39.350	32.014	14.066	46.080	94.707	149.430	244.137
—	6.253	6.777	—	6.777	7.370	—	7.370	31.217	—	31.217
—	1.930	2.138	—	2.138	2.545	—	2.545	9.748	—	9.748
44.461	71.705	33.847	14.565	48.412	42.052	14.066	56.118	136.205	149.563	285.768

งาน/โครงการ/คณะ	๒๕๖๑			๒๕๖๒			งบดำเนินการ
	งบดำเนินการ	งบลงทุน	รวม	งบดำเนินการ	งบลงทุน	รวม	
รวมโครงการเดิมและโครงการใหม่							
๑. แผนงานบริหารทั่วไป	36.238	84.534	117.173	42.374	13.102	58.476	50.03
๒. แผนงานผลิตบัณฑิต	137.234	28.725	174.059	158.856	57.355	218.211	180.48
๓. แผนงานวิจัย	9.981	8.071	10.882	10.938	0.044	10.982	12.01
๔. แผนงานบริการวิชาการแก่สังคม	1.545	-	1.545	1.890	-	1.890	1.89
๕. แผนงานทำนุบำรุงศิลปวัฒนธรรม	1.156	6.083	1.179	1.427	0.063	1.490	1.61
รวมทั้งสิ้น	186.254	119.763	294.018	215.185	70.564	285.749	246.07

หมายเหตุ (1) โครงการศูนย์อาหารและโภชนาการภาคตะวันออกเฉียงเหนือ วิทยาเขตมหาสารคาม รวมอยู่ในคณะวิทยาศาสตร์ วิทยาเขตมหาสารคาม
 (2) งบก่อสร้างของวิทยาเขตต่าง ๆ ซึ่งรวมอยู่ในทำเนียบงานบริการ

ที่ 16 (ต่อ)

หน่วย : ล้านบาท

2527		2528			2529			2525-2529		
งบลงทุน	รวม	งบดำเนินการ	งบลงทุน	รวม	งบดำเนินการ	งบลงทุน	รวม	งบดำเนินการ	งบลงทุน	รวม
7.701	57.739	58.339	6.823	65.162	66.996	1.117	68.113	252.986	110.677	363.663
51.683	232.148	203.303	30.362	233.665	229.595	22.803	252.398	909.553	198.928	1,108.481
0.064	12.083	13.057	0.049	13.106	14.164	0.052	14.216	60.169	0.280	60.449
—	1.930	2.138	—	2.138	2.545	—	2.545	9.748	—	9.748
0.028	1.646	1.825	0.031	1.856	2.033	0.035	2.068	8.059	0.180	8.239
59.476	305.546	278.662	37.265	315.927	315.333	24.007	339.340	1,240.515	310.065	1,550.580

ตาราง
งบประมาณตามแผนพัฒนา
เศรษฐกิจ

งาน/โครงการ/คณะ	2525			2526			งบดำเนินการ
	งบดำเนินการ	งบลงทุน	รวม	งบดำเนินการ	งบลงทุน	รวม	
โครงการเดิม							
1. แผนงานบริหารทั่วไป							
1.1 สำนักงานอธิการบดี (วังท่าพระ)	11.218	6.398	17.554	13.048	9.956	23.004	15.013
1.2 สำนักงานอธิการบดี (พระราชวังสนามจันทร์)	15.911	10.826	26.536	16.019	11.319	29.338	20.035
2. แผนงานผลิตบัณฑิต							
2.1 คณะวิศวกรรมประติมากรรมและภาพพิมพ์	4.525	0.297	4.812	4.895	0.307	5.202	5.200
2.2 คณะสถาปัตยกรรมศาสตร์	4.890	0.406	5.295	5.276	0.446	5.722	5.613
2.3 คณะโบราณคดี	6.144	0.292	6.436	6.610	0.309	6.919	7.114
2.4 คณะมัณฑนศิลป์	3.978	2.048	6.026	4.334	2.346	6.680	4.721
2.5 คณะอักษรศาสตร์	9.336	2.966	11.343	10.146	2.083	12.209	11.048
2.6 คณะศึกษาศาสตร์	9.022	2.413	11.435	9.959	1.448	11.407	10.945
2.7 คณะวิทยาศาสตร์	11.978	14.986	26.963	13.307	10.144	23.451	14.439
2.8 บัณฑิตวิทยาลัย	1.342	0.015	1.357	1.480	0.016	1.476	1.615
3. แผนงานวิจัย							
3.1 ศูนย์วิจัย	0.564	0.080	0.624	0.748	0.127	0.875	0.843
4. แผนงานทำนุบำรุงศิลปวัฒนธรรม							
4.1 หอศิลป์	0.248	0.082	0.331	0.356	0.087	0.443	0.183
รวมทุกแผนงาน							
1. แผนงานบริหารทั่วไป	27.129	18.961	44.090	31.067	21.275	52.342	35.048
2. แผนงานผลิตบัณฑิต	51.217	28.450	73.867	66.987	17.079	73.996	60.615
3. แผนงานวิจัย	0.564	0.080	0.624	0.748	0.127	0.875	0.843
4. แผนงานทำนุบำรุงศิลปวัฒนธรรม	0.248	0.082	0.331	0.356	0.087	0.443	0.183
รวม	79.158	50.568	110.712	99.158	38.568	130.726	96.699

ที่ 17

การศึกษา ระยะที่ 5 (พ.ศ. 2525-2529)

ด้อยศิลปากร

หน่วย : ล้านบาท

2527		2528			2529			2525-2529		
งบลงทุน	รวม	งบดำเนินการ	งบลงทุน	รวม	งบดำเนินการ	งบลงทุน	รวม	งบดำเนินการ	งบลงทุน	รวม
6.029	21.042	17.057	0.401	17.458	19.107	5.246	24.353	75.443	27.968	103.411
1.592	21.627	22.255	15.940	38.195	24.688	11.538	36.226	100.908	51.014	151.922
0.329	5.609	5.706	0.352	6.058	6.205	0.378	6.583	26.611	1.653	28.264
0.490	6.163	6.115	0.540	6.655	6.591	0.596	7.187	28.545	2.477	31.022
0.328	7.442	8.078	0.348	8.426	7.830	0.368	8.198	35.776	1.645	37.421
2.200	6.921	6.150	2.804	8.954	7.597	2.884	10.481	26.780	12.282	39.062
0.977	12.025	11.985	0.450	12.435	12.918	0.492	13.410	55.435	5.987	61.422
2.118	13.083	11.785	2.384	14.169	12.742	0.416	13.158	54.473	8.779	63.252
4.181	18.620	15.487	4.560	20.047	16.299	4.485	20.784	71.510	38.355	109.865
0.017	1.632	2.789	0.118	2.907	2.976	0.020	2.996	10.182	0.186	10.368
0.035	0.878	0.938	0.007	0.945	1.015	0.003	1.018	4.108	0.232	4.340
0.092	0.245	0.520	0.098	0.618	0.613	0.103	0.716	1.891	0.462	2.353
7.621	42.669	39.312	16.341	55.653	43.795	16.784	60.579	176.351	78.982	255.333
10.640	71.495	68.095	11.556	79.651	73.158	9.639	82.797	309.312	71.364	380.676
0.035	0.878	0.938	0.007	0.945	1.015	0.003	1.018	4.108	0.232	4.340
0.092	0.245	0.520	0.098	0.618	0.613	0.103	0.716	1.891	0.462	2.353
18.388	115.287	108.865	28.002	136.867	118.581	26.529	145.110	491.662	151.040	642.702

งาน/โครงการ/คณะ	๒๕๕๕			๒๕๕๖			งบดำเนินการ
	งบดำเนินการ	งบลงทุน	รวม	งบดำเนินการ	งบลงทุน	รวม	
โครงการใหม่							
1. แผนงานบริหารทั่วไป							
1.1 กองคลัง							
1.2 กองแผนงาน							
1.3 กองการเจ้าหน้าที่							
1.4 กองกิจการนิสิตนักศึกษา							
1.5 กองบริการการศึกษา (วิทยาเขตวังท่าพระ)							
1.6 กองบริการการศึกษา (วิทยาเขตพระราชวังสนามจันทร์)							
1.7 ห้องสมุด (วิทยาเขตวังท่าพระ)							
1.8 ห้องสมุด (วิทยาเขตพระราชวังสนามจันทร์)							
1.9 กองงาน (วิทยาเขตพระราชวังสนามจันทร์)							
2. แผนงานผลิตบัณฑิต							
2.1 คณะเภสัชศาสตร์	0.497	4.581	5.048	0.958	13.200	14.258	1,481
2.2 ภาควิชาเภสัชศาสตร์และเภสัชภัณฑ์							
2.3 ภาควิชาบรรณารักษศาสตร์							
2.4 ภาควิชาเทคโนโลยีทางการศึกษา							
2.5 ภาควิชาการศึกษานอกโรงเรียน							
3. แผนงานวิจัย							
3.1 โครงการเฉพาะเรื่อง	2.099	0.848	2.717	2.279	0.397	2.675	2,486
4. แผนงานบริการวิชาการแก่สังคม							
4.1 โครงการเฉพาะเรื่อง	1.843	0.587	2.030	1.888	0.088	1.946	1,993
5. แผนงานทำนุบำรุงศิลปวัฒนธรรม							
5.1 โครงการเฉพาะเรื่อง	0.703	0.525	1.028	1.008	0.088	1.104	1,079

งาน/โครงการ/คณะ	2525			2526			
	งบดำเนินการ	งบลงทุน	รวม	งบดำเนินการ	งบลงทุน	รวม	งบดำเนินการ
รวมทุกแผนงาน							
1. แผนงานบริหารทั่วไป							
2. แผนงานผลิตบัณฑิต	0.487	4.561	5.048	0.953	13.260	14.213	1,361
3. แผนงานวิจัย	2.069	0.648	2.717	2.278	0.397	2.675	2,366
4. แผนงานบริการวิชาการแก่สังคม	1.543	0.487	2.030	1.563	0.060	1.648	1,393
5. แผนงานทำนุบำรุงศิลปวัฒนธรรม	0.703	0.325	1.028	1.093	0.066	1.164	1,379
รวม	4.812	6.011	10.823	5.907	13.823	19.730	7,519
รวมโครงการเดิมและโครงการใหม่							
1. แผนงานบริหารทั่วไป	27.129	18.961	44.090	31.067	21.275	52.342	35,348
2. แผนงานผลิตบัณฑิต	51.714	27.001	78.715	56.943	30.359	87.302	62,316
3. แผนงานวิจัย	2.633	0.768	3.341	3.023	0.524	3.550	3,329
4. แผนงานบริการวิชาการแก่สังคม	1.543	0.487	2.030	1.563	0.060	1.648	1,393
5. แผนงานทำนุบำรุงศิลปวัฒนธรรม	0.952	0.487	1.359	1.454	0.153	1.607	1,332
รวมทั้งสิ้น	83.971	48.504	132.535	94.050	52.391	146.441	104,118
โครงการใหม่ (สำรอง)							
1. แผนงานผลิตบัณฑิต							
1.1 ภาควิชาสังคมศาสตร์							
1.2 ภาควิชาเครื่องเคลือบดินเผา							

ที่ 17 (ต่อ)

หน่วย : ล้านบาท

2527		2528			2529			2525-2529		
งบลงทุน	รวม	งบดำเนินการ	งบลงทุน	รวม	งบดำเนินการ	งบลงทุน	รวม	งบดำเนินการ	งบลงทุน	รวม
งบประมาณรวมอยู่ในโครงการเดิม										
10.780	12.241	1.773	1.710	3.483	2.510	1.725	4.235	7.197	32.046	39.243
0.110	2.596	2.713	0.067	2.780	2.909	0.003	2.912	12.455	1.225	13.680
0.030	1.923	2.098	0.003	2.101	2.415	—	2.415	9.517	0.600	10.117
0.048	1.427	1.562	0.052	1.614	1.724	0.029	1.753	6.466	0.520	6.986
10.968	18.187	8.146	1.832	9.978	9.558	1.757	11.315	35.635	34.391	70.026
7.621	42.669	39.312	16.341	55.653	43.795	16.784	60.579	176.351	78.982	255.333
21.420	83.736	69.868	13.266	83.134	75.668	11.364	87.032	316.509	103.410	419.919
0.145	3.474	3.651	0.074	3.725	3.924	0.006	3.930	16.563	1.457	18.020
0.030	1.923	2.098	0.003	2.101	2.415	—	2.415	9.517	0.600	10.117
0.140	1.672	2.082	0.150	2.232	2.337	0.132	2.469	8.357	0.982	9.339
29.356	133.474	117.011	29.834	146.845	128.139	28.286	156.425	527.297	185.431	712.728
งบประมาณรวมอยู่ในคณะอักษรศาสตร์										
งบประมาณรวมอยู่ในคณะมัณฑนศิลป์										

ตาราง
งบประมาณค่าตอบแทนพิเศษ
ของมหาวิทยาลัย

งาน/โครงการ/คณะ	2555			2556			
	งบดำเนินงาน	งบอุดหนุน	รวม	งบดำเนินงาน	งบอุดหนุน	รวม	งบดำเนินงาน
โครงการเดิม							
วิทยาลัยเทคโนโลยี							
1. แผนงานบริหารทั่วไป							
1.1 สำนักงานอธิการบดี	18,529	81,968	80,497	20,785	37,816	58,601	23,324
2. แผนงานผลิตบัณฑิต							
2.1 คณะวิศวกรรมศาสตร์	13,008	2,792	15,770	14,287	3,019	17,306	15,697
2.2 คณะวิทยาศาสตร์	29,014	5,251	34,265	33,951	5,958	39,909	39,072
2.3 คณะแพทยศาสตร์	37,251	70,891	107,942	39,820	66,282	106,102	42,295
2.4 คณะวิทยาการจัดการ	4,551	6,715	5,266	4,915	0,776	5,691	5,294
2.5 คณะทรัพยากรธรรมชาติ	11,242	3,338	16,580	13,823	4,064	17,887	16,292
2.6 คณะเกษตรศาสตร์	3,470	6,437	11,907	4,000	6,624	10,624	4,483
2.7 คณะพยาบาลศาสตร์	6,076	6,124	13,202	5,947	6,930	14,877	6,994
2.8 บัณฑิตวิทยาลัย	0,244	0,029	0,273	0,396	0,032	0,428	0,594
3. แผนงานบริการวิชาการแก่สังคม							
3.1 งานบริการรักษาพยาบาล	63,294	101,896	165,180	79,002	99,388	178,390	97,592
รวมทุกแผนงาน							
1. แผนงานบริหารทั่วไป	18,529	81,968	80,497	20,785	37,816	58,601	23,324
2. แผนงานผลิตบัณฑิต	103,809	194,337	205,205	117,143	95,695	212,838	130,371
3. แผนงานบริการวิชาการแก่สังคม	63,294	101,896	165,180	79,002	99,388	178,390	97,592
รวม	185,632	378,201	450,882	216,930	232,889	449,819	251,287
วิทยาลัยนานาชาติ							
1. แผนงานบริหารทั่วไป							
1.1 สำนักงานอธิการบดี	10,175	26,089	36,264	11,537	6,788	18,325	13,633
2. แผนงานผลิตบัณฑิต							
2.1 คณะศึกษาศาสตร์	6,224	2,774	11,998	6,997	1,960	11,957	10,792
2.2 คณะมนุษยศาสตร์และสังคมศาสตร์	7,195	6,322	7,797	7,540	3,818	11,358	6,841

ที่ 18

การศึกษา ระยะที่ 5 (พ.ศ. 2525-2529)

สงขลานครินทร์

หน่วย : ล้านบาท

2527		2528			2529			2525-2529		
งบลงทุน	รวม	งบดำเนินการ	งบลงทุน	รวม	งบดำเนินการ	งบลงทุน	รวม	งบดำเนินการ	งบลงทุน	รวม
3.760	27.084	26.141	15.325	41.466	29.049	15.449	44.498	117.828	134.118	251.946
3.303	18.940	16.895	3.616	20.511	18.147	3.962	22.109	77.974	16.662	94.636
6.214	45.286	42.685	6.715	49.400	47.147	1.880	49.027	191.869	26.018	217.887
39.460	81.755	44.926	29.698	74.624	51.476	18.766	70.242	215.778	224.887	440.665
0.843	6.137	5.694	0.914	6.608	6.124	0.994	7.118	26.582	4.242	30.824
4.969	21.171	17.566	4.681	22.247	19.076	4.055	23.131	77.909	23.107	101.016
3.116	7.559	4.893	0.581	5.474	5.703	0.471	6.174	22.509	19.229	41.738
0.976	7.890	7.754	0.324	8.078	8.458	0.350	8.808	34.151	18.704	52.855
1.923	2.437	0.620	0.040	0.660	0.728	0.045	0.773	2.502	2.069	4.571
31.018	128.610	113.906	27.873	141.779	133.490	29.670	163.160	487.284	289.835	777.119
3.760	27.084	26.141	15.325	41.466	29.049	15.449	44.498	117.828	134.118	251.946
60.804	191.175	141.033	46.569	187.602	156.859	30.523	187.382	649.274	334.918	984.192
31.018	128.610	113.906	27.873	141.779	133.490	29.670	163.160	487.284	289.835	777.119
95.582	346.869	281.080	89.767	370.847	319.398	75.642	395.040	1,254.386	758.871	2,013.257
13.341	26.374	14.647	6.180	20.827	16.399	6.216	22.615	65.791	58.608	124.399
1.931	12.723	11.605	2.135	13.740	12.496	2.362	14.858	54.114	11.162	65.276
0.722	9.616	9.757	0.791	10.548	10.535	0.866	11.401	44.365	6.800	51.165

กรม/โครงการ/คณะ	2525			2526			งบดำเนินการ
	งบดำเนินการ	งบลงทุน	รวม	งบดำเนินการ	งบลงทุน	รวม	
รวมทุกแผนงาน							
1. แผนงานบริหารทั่วไป	10.175	20.083	30.258	11.537	6.788	18.325	13.003
2. แผนงานผลิตบัณฑิต	18.419	3.376	19.795	17.981	5.779	23.760	19.606
รวม	28.594	23.459	52.053	29.518	12.567	42.085	32.719
รวมโครงการเดิมทั้งมหาวิทยาลัย (วิทยาเขตหาดใหญ่และปัตตานี)							
1. แผนงานบริหารทั่วไป	26.704	88.081	114.785	32.322	44.404	76.726	36.307
2. แผนงานผลิตบัณฑิต	120.287	184.713	305.000	135.124	101.464	236.588	-150.007
3. แผนงานบริการวิชาการแก่สังคม	63.294	191.888	255.182	79.002	99.388	178.390	97.592
รวม	212.285	364.682	570.967	246.448	245.256	491.704	284.000
โครงการใหม่							
วิทยาเขตหาดใหญ่							
1. แผนงานบริหารทั่วไป							
1.1 กองห้องสมุด	6.156	0.186	6.341	6.741	0.217	6.958	7.202
2. แผนงานผลิตบัณฑิต							
2.1 คณะทันตแพทยศาสตร์	0.530	0.588	1.118	1.688	13.686	15.374	3.609
2.2 ภาควิชาวาริชศาสตร์	0.186	0.444	0.630	0.244	0.370	0.614	0.205
2.3 ภาควิชาธรรมศาสตร์	0.434	0.144	0.578	0.692	2.669	3.361	0.723
2.4 ภาควิชาเวชศาสตร์ชุมชน	1.297	0.167	1.464	1.409	0.112	1.521	2.205
2.5 ศูนย์คอมพิวเตอร์	0.746	0.073	0.819	0.872	0.081	0.953	0.970
3. แผนงานวิจัย							
3.1 สถาบันวิจัยและพัฒนา	0.363	0.644	0.927	0.487	0.028	0.515	6.604
3.2 โครงการวิจัยเฉพาะเรื่อง	0.662	-	0.662	0.603	-	0.603	9.041
4. แผนงานบริการวิชาการแก่สังคม							
4.1 โครงการเฉพาะเรื่อง	0.593	-	0.593	0.829	-	0.829	0.644

ที่ 18 (ต่อ)

หน่วย : ล้านบาท

2527		2528			2529			2525-2529		
งบลงทุน	รวม	งบดำเนินการ	งบลงทุน	รวม	งบดำเนินการ	งบลงทุน	รวม	งบดำเนินการ	งบลงทุน	รวม
13.341	26.374	14.647	6.180	20.827	16.399	6.216	22.615	65.791	58.608	124.399
2.653	22.339	21.362	2.926	24.288	23.031	3.228	26.259	98.479	17.962	116.441
15.994	48.713	36.009	9.106	45.115	39.430	9.444	48.874	164.270	76.570	240.840
17.101	53.458	40.788	21.505	62.293	45.448	21.665	67.113	183.619	192.726	376.345
63.457	213.514	162.395	49.495	211.890	179.890	33.751	213.641	747.753	352.880	1,100.633
31.018	128.610	113.906	27.873	141.779	133.490	29.670	163.160	487.284	289.835	777.119
111.576	395.582	317.089	98.873	415.962	358.828	85.086	443.914	1,418.656	835.441	2,254.097
0.241	7.533	7.844	0.267	8.111	8.423	0.295	8.718	36.456	1.215	37.671
18.048	21.907	4.880	12.460	17.340	5.885	5.949	11.834	17.142	50.698	67.840
0.520	0.815	0.361	0.456	0.817	0.467	0.506	0.973	1.552	2.296	3.848
0.177	0.910	1.002	0.197	1.199	1.126	0.220	1.346	3.987	3.407	7.394
0.113	2.318	2.280	0.091	2.371	2.331	0.057	2.388	9.522	0.540	10.062
0.089	1.059	1.083	0.099	1.182	1.203	0.109	1.312	4.876	0.451	5.327
0.032	0.666	0.725	0.034	0.759	0.793	0.038	0.831	2.922	0.176	3.098
—	9.041	10.906	—	10.906	10.908	—	10.908	48.110	—	48.110
—	0.644	0.668	—	0.668	0.685	—	0.685	3.219	—	3.219

งาน/โครงการ/คณะ	2525			2526			งบดำเนินงาน
	งบดำเนินงาน	งบลงทุน	รวม	งบดำเนินงาน	งบลงทุน	รวม	
รวมทุกแผนงาน							
1. แผนงานบริหารทั่วไป	6.156	6.195	6.351	6.741	0.217	6.958	7.262
2. แผนงานผลิตบัณฑิต	3.494	1.383	4.877	4.905	16.918	21.823	8.002
3. แผนงานวิจัย	8.935	0.044	8.979	9.090	0.028	9.118	9.675
4. แผนงานบริการวิชาการแก่สังคม	0.593	—	0.593	0.629	—	0.629	0.644
รวม	19.178	7.622	20.800	21.365	17.163	38.528	25.613
วิทยาสภาศึกษา							
1. แผนงานบริหารทั่วไป							
1.1 กองห้องสมุด	1.588	0.155	1.743	1.861	0.173	2.034	2.197
2. แผนงานผลิตบัณฑิต							
2.1 ภาควิชาเทคโนโลยีทางการศึกษา	0.437	1.486	1.895	0.870	0.675	1.545	1.215
2.2 ภาควิชาจิตวิทยาและการแนะแนว	0.671	0.167	0.838	0.941	0.185	1.126	1.011
2.3 ภาควิชาประถมศึกษา	0.380	0.188	0.526	0.428	0.185	0.613	0.442
2.4 ภาควิชาบริหารการศึกษา							
2.5 ภาควิชาปรัชญาและศาสนา	0.166	0.013	0.179	0.215	0.018	0.233	0.215
2.6 ภาควิชาภาษาตะวันออก	0.423	0.166	0.589	0.636	0.185	0.821	0.848
2.7 คณะวิทยาศาสตร์และเทคโนโลยี	5.017	3.500	8.517	5.970	3.655	9.625	6.519
3. แผนงานวิจัย							
3.1 โครงการวิจัยเฉพาะเรื่อง	1.258	—	1.258	1.406	—	1.406	1.512
4. แผนงานบริการวิชาการแก่สังคม							
4.1 สำนักส่งเสริมและการศึกษาค้นคว้า	1.079	0.135	1.214	1.381	0.091	1.472	1.717
4.2 โครงการเฉพาะเรื่อง	1.477	—	1.477	1.102	—	1.102	1.119
5. แผนงานทำนุบำรุงศิลปะวัฒนธรรม							
5.1 ศูนย์การศึกษาเกี่ยวกับภาคใต้	0.305	0.044	0.349	0.495	0.054	0.549	0.605
รวมทุกแผนงาน							
1. แผนงานบริหารทั่วไป	1.588	0.155	1.743	1.861	0.173	2.034	2.197
2. แผนงานผลิตบัณฑิต	7.074	5.478	12.544	8.060	4.903	13.063	10.311
3. แผนงานวิจัย	1.258	—	1.258	1.406	—	1.406	1.512
4. แผนงานบริการวิชาการแก่สังคม	2.556	0.135	2.691	2.483	0.091	2.574	2.836
5. แผนงานทำนุบำรุงศิลปะวัฒนธรรม	0.305	0.044	0.349	0.495	0.054	0.549	0.605
รวม	12.781	5.812	19.593	20.305	5.221	25.526	17.661

ที่ 18 (ต่อ)

หน่วย : ล้านบาท

2527		2528			2529			2525-2529		
งบลงทุน	รวม	งบดำเนินการ	งบลงทุน	รวม	งบดำเนินการ	งบลงทุน	รวม	งบดำเนินการ	งบลงทุน	รวม
0.241	7.533	7.844	0.267	8.111	8.423	0.295	8.718	36.456	1.215	37.671
18.947	27.009	9.606	13.303	22.909	11.012	6.841	17.853	37.079	57.392	94.471
0.032	9.707	11.631	0.034	11.665	11.701	0.038	11.739	51.032	0.176	51.208
—	0.644	0.668	—	0.668	0.685	—	0.685	3.219	—	3.219
19.220	44.893	29.749	19.604	43.353	31.821	7.174	38.995	127.786	58.783	186.569
0.191	2.328	2.437	0.211	2.648	2.722	0.230	2.952	10.745	0.960	11.705
0.949	2.184	1.639	0.544	2.183	2.076	0.253	2.329	6.257	3.879	10.136
0.205	1.216	1.118	0.228	1.346	1.241	0.253	1.494	4.982	1.038	6.020
0.205	0.667	0.500	0.228	0.728	0.563	0.253	0.816	2.313	1.037	3.350
งบประมาณรวมอยู่ในคณะศึกษาศาสตร์										
0.002	0.278	0.342	0.029	0.371	0.414	0.034	0.448	1.413	0.096	1.509
0.204	1.052	0.962	0.228	1.190	1.038	0.253	1.291	3.907	1.036	4.943
3.563	10.082	7.240	1.368	8.608	8.104	1.380	9.484	32.850	13.466	46.316
—	1.562	1.722	—	1.722	1.889	—	1.889	7.837	—	7.837
0.100	1.827	2.117	0.112	2.229	2.542	0.455	2.997	8.846	0.893	9.739
—	1.159	1.646	—	1.646	1.238	—	1.238	6.622	—	6.622
0.060	0.746	0.901	0.067	0.968	1.131	0.075	1.206	3.518	0.300	3.818
0.191	2.328	2.437	0.211	2.648	2.722	0.230	2.952	10.745	0.960	11.705
5.128	15.479	11.801	2.625	14.426	13.436	2.426	15.862	51.722	20.552	72.274
—	1.562	1.722	—	1.722	1.889	—	1.889	7.837	—	7.837
0.100	2.986	3.763	0.112	3.875	3.780	0.455	4.235	15.468	0.893	16.361
0.060	0.746	0.901	0.067	0.968	1.131	0.075	1.206	3.518	0.300	3.818
5.479	23.101	20.624	3.015	23.639	22.958	3.186	26.144	89.290	22.705	111.995

งาน/โครงการ/คณะ	2555			2556			งบดำเนินการ
	งบดำเนินการ	งบลงทุน	รวม	งบดำเนินการ	งบลงทุน	รวม	
รวมโครงการใหม่ทั้งมหาวิทยาลัย							
1. แผนงานบริหารทั่วไป	7.744	0.350	8.094	8.602	0.390	8.992	9.420
2. แผนงานผลิตบัณฑิต	10.568	6.853	17.421	13.965	21.821	35.786	18.410
3. แผนงานวิจัย	10.193	0.044	10.237	10.496	0.028	10.524	11.230
4. แผนงานบริการวิชาการแก่สังคม	3.149	0.135	3.284	3.112	0.091	3.203	3.530
5. แผนงานทำนุบำรุงศิลปวัฒนธรรม	0.305	0.044	0.349	0.495	0.054	0.549	0.880
รวม	31.959	7.426	39.385	36.670	22.354	59.024	43.290
รวมโครงการเดิมและใหม่ทั้งมหาวิทยาลัย							
1. แผนงานบริหารทั่วไป	36.448	88.401	124.849	40.924	44.794	85.718	45.780
2. แผนงานผลิตบัณฑิต	130.855	111.888	242.743	149.089	123.285	272.374	168.470
3. แผนงานวิจัย	10.193	0.044	10.237	10.496	0.028	10.524	11.230
4. แผนงานบริการวิชาการแก่สังคม	66.443	109.821	166.264	82.114	99.479	181.593	101.120
5. แผนงานทำนุบำรุงศิลปวัฒนธรรม	0.305	0.044	0.349	0.495	0.054	0.549	0.880
รวม	244.244	309,999	554,220	263,118	267,640	530,758	327,300
โครงการใหม่ (สำรอง)							
1. แผนผลิตบัณฑิต							
1.1 ภาควิชาโสต นาสิก ลาริงซ์วิทยา คณะแพทยศาสตร์	0.664	0.833	1.487	0.797	0.560	1.357	0.900

ที่ 18 (ต่อ)

หน่วย : ล้านบาท

2527		2528			2529			2525-2529		
งบลงทุน	รวม	งบดำเนินการ	งบลงทุน	รวม	งบดำเนินการ	งบลงทุน	รวม	งบดำเนินการ	งบลงทุน	รวม
0.432	9.861	10.281	0.478	10.759	11.145	0.525	11.670	47.201	2.175	49.376
24.075	42.488	21.407	15.928	37.335	24.448	9.267	33.715	88.801	77.944	166.745
0.032	11.269	13.353	0.034	13.387	13.590	0.038	13.628	58.869	0.176	59.045
0.100	3.630	4.431	0.112	4.543	4.465	0.455	4.920	18.687	0.893	19.580
0.060	0.746	0.901	0.067	0.968	1.131	0.075	1.206	3.518	0.300	3.818
24.699	67.994	50.373	16.619	66.992	54.779	10.360	65.139	217.076	81.488	298.564
17.533	63.319	51.069	21.983	73.052	56.593	22.190	78.783	230.820	194.901	425.721
87.532	256.002	183.802	65.423	249.225	204.338	43.018	247.356	836.554	430.824	1,267.378
0.032	11.269	13.353	0.034	13.387	13.590	0.038	13.628	58.869	0.176	59.045
31.118	132.240	118.337	27.985	146.322	137.955	30.125	168.080	505.971	290.728	796.699
0.060	0.746	0.901	0.067	0.968	1.131	0.075	1.206	3.518	0.300	3.818
136.275	463.576	367.462	115.492	482.954	413.607	95.446	509.053	1,635.732	916.929	2,552.661
0.565	1.466	0.985	0.570	1.555	1.052	0.575	1.627	4.389	3.103	7.492

ที่ 19

การศึกษา ระยะเวลา 5 (พ.ศ. 2522-2529)

สุโขทัยธรรมมาธิราช

หน่วย : ล้านบาท

2527		2528			2529			2525-2529		
งบลงทุน	รวม	งบดำเนินการ	งบลงทุน	รวม	งบดำเนินการ	งบลงทุน	รวม	งบดำเนินการ	งบลงทุน	รวม
1.898	9.606	9.022	1.140	10.162	10.378	0.586	10.964	40.386	66.898	107.284
0.542	12.916	16.952	0.570	17.522	19.423	0.575	19.998	66.965	2.446	69.411
9.605	31.821	28.015	9.508	37.523	34.931	10.810	45.741	114.018	45.902	159.920
0.793	3.105	2.734	0.134	2.868	3.300	0.007	3.307	12.034	1.619	13.653
9.605	15.691	7.982	4.734	12.716	10.835	5.750	16.585	33.504	47.230	80.734
0.021	2.647	3.258	0.007	3.265	3.549	0.005	3.554	13.000	0.075	13.075
0.023	3.325	3.819	0.019	3.838	4.623	0.011	4.634	15.416	0.087	15.503
0.017	2.454	2.950	0.011	2.961	3.512	0.007	3.519	11.800	0.068	11.868
0.027	2.436	3.281	0.012	3.293	3.578	0.007	3.585	12.270	0.090	12.360
0.012	0.907	1.034	0.005	1.039	1.129	0.002	1.131	4.014	0.042	4.056
0.019	0.697	1.115	0.009	1.124	1.459	0.009	1.468	3.989	0.071	4.060
1.898	9.606	9.022	1.140	10.162	10.378	0.586	10.964	40.386	66.898	107.284
20.664	75.999	71.140	15.009	86.149	86.339	17.183	103.522	287.010	97.630	384.640
22.562	85.605	80.162	16.149	96.311	96.717	17.769	114.486	327.396	164.528	491.924
0.017	0.968	1.106	0.007	1.113	1.472	0.007	1.479	4.448	0.062	4.510
0.019	0.895	1.166	0.005	1.171	1.435	0.005	1.440	4.331	0.069	4.400
0.005	0.335	0.527	0.007	0.534	0.707	0.007	0.714	1.675	0.024	1.699
0.005	0.335	0.527	0.007	0.534	0.707	0.007	0.714	1.675	0.024	1.699
17.289	18.600	1.814	0.115	1.929	2.338	0.115	2.453	5.463	17.519	22.982
0.847	1.864	1.235	0.923	2.158	1.594	0.115	1.709	3.846	1.885	5.731

งาน/โครงการ/คณะ	๒๕๕			๒๕๖			งบดำเนินการ
	งบดำเนินการ	งบลงทุน	รวม	งบดำเนินการ	งบลงทุน	รวม	
2. แผนงานวิจัย							
โครงการวิจัยเฉพาะเรื่อง	0.430	—	0.430	0.497	—	0.497	0.533
3. แผนงานบริการวิชาการแก่สังคม (โครงการสัมฤทธิ์บัตร)	0.235	—	0.235	0.646	—	0.646	1.003
4. แผนงานทำนุบำรุงศิลปวัฒนธรรม โครงการเฉพาะเรื่อง	0.055	—	0.055	0.056	—	0.056	0.071
รวมทุกแผนงาน							
1. แผนงานผลิตบัณฑิต	0.525	0.040	0.565	1.470	0.041	1.511	4.815
2. แผนงานวิจัย	0.430	—	0.430	0.497	—	0.497	0.533
3. แผนงานบริการวิชาการแก่สังคม	0.235	—	0.235	0.646	—	0.646	1.003
4. แผนงานทำนุบำรุงศิลปวัฒนธรรม	0.055	—	0.055	0.056	—	0.056	0.071
รวมทั้งหมด	1.245	0.040	1.285	2.669	0.041	2.710	6.422
รวมโครงการคืนและใหม่							
1. แผนงานบริหารทั่วไป	6.539	61.572	68.111	6.739	1.702	8.441	7.108
2. แผนงานผลิตบัณฑิต	33.857	9.489	43.346	42.334	35.396	77.730	60.150
3. แผนงานวิจัย	0.430	—	0.430	0.497	—	0.497	0.533
4. แผนงานบริการวิชาการแก่สังคม	0.235	—	0.235	0.646	—	0.646	1.003
5. แผนงานทำนุบำรุงศิลปวัฒนธรรม	0.055	—	0.055	0.056	—	0.056	0.071
รวมทั้งสิ้น	41.116	71.061	112.147	50.272	37.098	87.370	69.465

ที่ 19 (ต่อ)

หน่วย : ล้านบาท

2527		2528			2529			2525-2529		
งบลงทุน	รวม	งบดำเนินการ	งบลงทุน	รวม	งบดำเนินการ	งบลงทุน	รวม	งบดำเนินการ	งบลงทุน	รวม
—	0.533	0.673	—	0.673	0.713	—	0.713	2.846	—	2.846
—	1.003	1.279	—	1.279	1.824	—	1.824	4.987	—	4.987
—	0.071	0.096	—	0.096	0.103	—	0.103	0.381	—	0.381
18.182	22.997	6.375	1.064	7.439	8.253	0.256	8.509	21.438	19.583	41.021
—	0.533	0.673	—	0.673	0.713	—	0.713	2.846	—	2.846
—	1.003	1.279	—	1.279	1.824	—	1.824	4.987	—	4.987
—	0.071	0.096	—	0.096	0.103	—	0.103	0.381	—	0.381
18.182	24.604	8.423	1.064	9.487	10.893	0.256	11.149	29.652	19.583	49.235
1.898	9.606	9.022	1.140	10.162	10.378	0.586	10.964	40.386	66.898	107.284
38.846	98.996	77.515	16.073	93.588	94.592	17.439	112.031	308.448	117.213	425.661
—	0.533	0.673	—	0.673	0.713	—	0.713	2.846	—	2.846
—	1.003	1.279	—	1.279	1.824	—	1.824	4.987	—	4.987
—	0.071	0.096	—	0.096	0.103	—	0.103	0.381	—	0.381
40.744	110.209	88.585	17.213	105.798	107.610	18.025	125.635	357.048	184.111	541.159

ตาราง
งบประมาณตามแผนพัฒนา
ของสถาบันเทคโนโลยี

งาน/โครงการ/คณะ	2525			2526			งบดำเนินการ
	งบดำเนินการ	งบลงทุน	รวม	งบดำเนินการ	งบลงทุน	รวม	
โครงการเดิม							
1. แผนงานบริหารทั่วไป							
1.1 สำนักงานอธิการบดี	5,365	19,155	24,520	6,205	9,866	16,071	6,933
2. แผนงานผลิตบัณฑิต							
2.1 คณะผลิตกรรมการเกษตร	8,166	14,191	22,359	9,140	15,107	24,247	10,119
2.2 คณะธุรกิจการเกษตร	4,302	9,932	14,234	4,929	1,779	6,708	5,763
3. แผนงานวิจัย							
3.1 สำนักวิจัยและส่งเสริมวิชาการเกษตร	3,571	4,967	8,538	4,239	10,014	14,253	4,935
รวมทุกแผนงาน							
1. แผนงานบริหารทั่วไป	5,365	19,155	24,520	6,205	9,866	16,071	6,933
2. แผนงานผลิตบัณฑิต	12,470	24,123	36,593	14,069	16,886	30,955	15,882
3. แผนงานวิจัย	3,571	4,967	8,538	4,239	10,014	14,253	4,935
รวม	21,406	48,245	69,651	24,513	36,766	61,279	27,850
โครงการใหม่							
1. แผนงานบริหารทั่วไป							
1.1 กองแผนงาน							
2. แผนงานผลิตบัณฑิต							
2.1 ภาควิชาส่งเสริมการเกษตร							
2.2 ภาควิชาอุตสาหกรรมการเกษตร							
3. แผนงานบริการวิชาการแก่สังคม							
3.1 ศูนย์วิจัยและการศึกษาคณะเมือง							
3.2 โครงการเฉพาะเรื่อง	0,374	—	0,374	0,422	—	0,422	0,478
รวมโครงการเดิมและใหม่							
1. แผนงานบริหารทั่วไป	5,365	19,155	24,520	6,205	9,866	16,071	6,933
2. แผนงานผลิตบัณฑิต	12,470	24,123	36,593	14,069	16,886	30,955	15,882
3. แผนงานวิจัย	3,571	4,967	8,538	4,239	10,014	14,253	4,935
4. แผนงานบริการวิชาการแก่สังคม	0,374	—	0,374	0,422	—	0,422	0,478
รวม	21,780	48,245	76,025	24,935	36,766	61,701	28,298

ที่ 20

การศึกษา ระยะเวลา 5 (พ.ศ. 2525-2529)

ในโครงการเกษตรแม่โจ้

หน่วย : ล้านบาท

2527		2528			2529			2525-2529		
งบลงทุน	รวม	งบดำเนินการ	งบลงทุน	รวม	งบดำเนินการ	งบลงทุน	รวม	งบดำเนินการ	งบลงทุน	รวม
13.206	20.169	7.803	4.608	12.411	8.742	5.082	13.824	35.078	51.917	86.995
18.014	28.173	11.240	18.100	29.340	12.540	13.506	26.046	51.247	78.918	130.165
1.433	7.196	6.808	0.913	7.721	7.798	1.159	8.957	29.600	15.216	44.816
4.823	9.768	5.642	0.901	6.543	6.326	0.986	7.312	24.723	21.691	46.414
13.206	20.169	7.803	4.608	12.411	8.742	5.082	13.824	35.078	51.917	86.995
19.447	35.369	18.048	19.013	37.061	20.338	14.665	35.003	80.847	94.134	174.981
4.823	9.768	5.642	0.901	6.543	6.326	0.986	7.312	24.723	21.691	46.414
37.476	65.306	31.493	24.522	56.015	35.406	20.733	56.139	140.648	167.742	308.390
งบประมาณรวมอยู่ในสำนักงานอธิการบดี										
งบประมาณรวมอยู่ในคณะธุรกิจการเกษตร										
งบประมาณรวมอยู่ในคณะธุรกิจการเกษตร										
งบประมาณรวมอยู่ในสำนักวิจัยและส่งเสริมการเกษตร										
—	0.478	0.542	—	0.542	0.611	—	0.611	2.427	—	2.427
13.206	20.169	7.803	4.608	12.411	8.742	5.082	13.824	35.078	51.917	86.995
19.447	35.369	18.048	19.013	37.061	20.338	14.665	35.003	80.847	94.134	174.981
4.823	9.768	5.642	0.901	6.543	6.326	0.986	7.312	24.723	21.691	46.414
—	0.478	0.542	—	0.542	0.611	—	0.611	2.427	—	2.427
37.476	65.784	32.035	24.522	56.557	36.017	20.733	56.750	143.075	167.742	310.817

ตาราง
งบประมาณตามแผนพัฒนา
ของสถาบันพล

กรม/โครงการ/ผล	2525			2526			งบดำเนินการ
	งบดำเนินการ	งบลงทุน	รวม	งบดำเนินการ	งบลงทุน	รวม	
โครงการเดิม							
ก. สำนักงานอธิการบดี	4.744	0.082	4.826	5.265	0.087	5.351	5.332
ข. วิทยาเขตธนบุรี							
1. แผนงานบริหารทั่วไป							
1.1 สำนักงานวิทยาเขต	8.891	17.411	26.302	9.969	3.685	13.654	11.472
2. แผนงานผลิตบัณฑิต							
2.1 คณะวิศวกรรมศาสตร์ 1	16.273	14.481	30.754	18.409	10.343	28.752	20.772
2.2 คณะครุศาสตร์อุตสาหกรรมและ วิทยาศาสตร์ 1	9.054	2.486	11.520	10.142	2.737	12.879	11.405
2.3 คณะพลังงานและวัสดุ	1.717	2.325	4.042	2.477	2.501	4.978	3.222
3. แผนงานบริการวิชาการแก่สังคม							
3.1 ศูนย์ปฏิบัติการวิจัยและพัฒนา	—	4.207	4.207	—	4.438	4.438	—
รวมชุดแผนงาน							
1. แผนงานบริหารทั่วไป	8.891	17.411	26.302	9.969	3.685	13.654	11.472
2. แผนงานผลิตบัณฑิต	27.044	19.288	46.326	31.029	15.581	46.606	34.499
3. แผนงานบริการวิชาการแก่สังคม	—	4.207	4.207	—	4.438	4.438	—
รวม	36.935	20.906	57.841	40.998	23.704	64.702	45.971
ค. วิทยาเขตพระนครเหนือ							
1. แผนงานบริหารทั่วไป							
1.1 สำนักงานวิทยาเขต	7.603	1.981	9.584	8.424	1.996	10.420	9.150
2. แผนงานผลิตบัณฑิต							
2.1 คณะวิศวกรรมศาสตร์ 2	8.937	7.132	16.069	10.539	8.453	18.992	11.495
2.2 คณะครุศาสตร์อุตสาหกรรมและ วิทยาศาสตร์ 2	15.833	3.184	17.737	13.424	7.933	21.357	15.483
2.3 วิทยาลัยเทคโนโลยีอุตสาหกรรม	28.146	5.088	33.234	21.819	6.104	27.923	25.177
3. แผนงานบริการวิชาการแก่สังคม							
3.1 สำนักพัฒนาเทคโนโลยีทางการศึกษา เพื่อการศึกษาเทคนิค	1.330	0.000	1.330	1.489	0.354	1.843	1.479

ที่ 21

การศึกษา ระยะที่ 5 (พ.ศ. 2525-2529)

ในโลยีพระจอมเกล้า

หน่วย : ล้านบาท

2527		2528			2529			2525-2529		
งบลงทุน	รวม	งบดำเนินการ	งบลงทุน	รวม	งบดำเนินการ	งบลงทุน	รวม	งบดำเนินการ	งบลงทุน	รวม
0.093	5.925	6.443	0.098	6.541	7.115	0.103	7.218	29.398	0.463	29.861
0.819	11.891	12.217	0.868	13.085	13.445	0.919	14.364	55.585	23.702	79.287
10.882	31.054	21.651	10.034	31.685	23.340	11.048	34.388	99.842	56.798	156.640
5.975	17.280	12.637	3.370	16.007	13.980	3.739	17.719	57.118	18.287	75.405
1.375	4.497	3.690	2.387	6.077	4.393	2.650	7.043	15.399	11.238	26.637
2.775	2.775	—	3.078	3.078	—	2.875	2.875	—	17.373	17.373
0.819	11.891	12.217	0.868	13.085	13.445	0.919	14.364	55.585	23.702	79.287
18.232	52.831	37.978	15.791	53.769	41.713	17.437	59.150	172.359	86.323	258.682
2.775	2.775	—	3.078	3.078	—	2.875	2.875	—	17.373	17.373
21.826	67.497	50.195	19.737	69.932	55.158	21.231	76.389	227.944	127.398	355.342
1.048	10.398	10.392	4.419	14.811	11.530	5.666	17.196	47.299	15.060	62.359
13.259	25.154	13.659	4.874	18.533	15.235	5.398	20.633	60.265	39.106	99.371
2.582	17.945	17.258	2.744	20.002	19.097	3.162	22.259	76.775	22.525	99.300
6.569	30.346	25.786	6.785	32.571	27.943	5.556	33.499	119.567	30.098	149.665
0.389	2.068	1.870	0.426	2.296	2.063	0.467	2.530	8.443	1.959	10.402

งาน/โครงการ/คณะ	2555			2526			งบดำเนินการ
	งบดำเนินการ	งบลงทุน	รวม	งบดำเนินการ	งบลงทุน	รวม	
รวมทุกแผนงาน							
1. แผนงานบริหารทั่วไป	7.603	1.931	9.534	8.424	1.996	10.420	9.360
2. แผนงานผลิตบัณฑิต	40.716	16.310	59.026	45.878	22.490	68.368	51.005
3. แผนงานบริการวิชาการแก่สังคม	1.336	0.323	1.659	1.495	0.354	1.849	1.679
รวม	49.655	18.564	70.219	55.797	24.840	80.637	62.044
ง. วิทยาลัยการศึกษาระบบ							
1. แผนงานบริหารทั่วไป							
1.1 สำนักงานวิทยาเขต	3.555	2.097	6.252	4.090	2.733	6.823	4.694
2. แผนงานผลิตบัณฑิต							
2.1 คณะวิศวกรรมศาสตร์ 3	17.293	4.087	21.380	20.003	4.449	24.452	22.425
2.2 คณะครุศาสตร์อุตสาหกรรม และวิทยาศาสตร์ 3	3.106	11.546	14.652	3.851	0.592	4.243	4.191
2.3 คณะสถาปัตยกรรมศาสตร์	13.246	6.377	19.623	14.750	3.079	17.829	16.192
2.4 คณะเทคโนโลยีการเกษตร	11.697	16.816	30.516	12.503	13.986	26.489	13.501
2.5 สำนักวิจัยและบริการคอมพิวเตอร์	1.470	0.446	1.914	1.819	0.224	2.043	2.022
รวมทุกแผนงาน							
1. แผนงานบริหารทั่วไป	3.555	2.097	6.252	4.090	2.733	6.823	4.694
2. แผนงานผลิตบัณฑิต	48.812	41.253	88.065	52.726	22.332	75.058	58.301
รวม	52.367	43.350	94.517	56.816	25.065	81.881	62.995
รวมโครงการสนับสนุน							
1. แผนงานบริหารทั่วไป	24.793	32.121	46.914	27.736	8.501	36.237	30.626
2. แผนงานผลิตบัณฑิต	114.572	76.646	183.417	129.024	60.403	189.427	143.235
3. แผนงานบริการวิชาการแก่สังคม	1.336	4.530	5.866	1.495	4.792	6.287	1.679
รวมทั้งสิ้น	140.701	105.498	246.197	158.255	73.696	231.951	175.530

ที่ 21 (ต่อ)

หน่วย : ล้านบาท

2527		2528			2529			2525-2529		
งบลงทุน	รวม	งบดำเนินการ	งบลงทุน	รวม	งบดำเนินการ	งบลงทุน	รวม	งบดำเนินการ	งบลงทุน	รวม
1.048	10.398	10.392	4.419	14.811	11.530	5.666	17.196	47.299	15.060	62.359
22.410	73.445	56.703	14.403	71.106	62.275	14.116	76.391	256.607	91.729	348.336
0.389	2.068	1.870	0.426	2.296	2.063	0.467	2.530	8.443	1.959	10.402
23.847	85.911	68.965	19.248	88.213	75.868	20.249	96.117	312.349	108.748	421.097
2.768	7.432	5.291	2.793	8.084	6.015	2.817	8.832	23.615	13.808	37.423
9.817	32.242	24.617	9.888	34.505	27.296	12.734	40.030	111.634	40.955	152.589
0.826	4.987	4.685	0.870	5.555	5.234	0.938	6.172	20.837	14.772	35.609
3.606	19.798	17.500	3.700	21.200	18.635	3.926	22.561	80.323	20.688	101.011
8.473	21.974	14.603	6.361	20.964	15.495	3.823	19.318	67.799	51.464	119.263
0.226	2.248	2.209	0.228	2.437	2.397	0.230	2.627	9.917	1.352	11.269
2.768	7.432	5.291	2.793	8.084	6.015	2.817	8.832	23.615	13.808	37.423
22.948	81.249	63.614	21.047	84.661	69.057	21.651	90.708	290.510	129.231	419.741
25.716	88.681	68.905	23.840	92.745	75.072	24.468	99.540	314.125	143.039	457.164
4.728	35.646	34.343	8.178	42.521	38.105	9.505	47.610	155.897	53.033	208.930
63.590	207.525	158.295	51.241	209.536	173.045	53.204	226.249	719.476	307.283	1,026.759
3.164	4.843	1.870	3.504	5.374	2.063	3.342	5.405	8.443	19.332	27.775
71.482	248.014	194.508	62.923	257.431	213.213	66.051	279.264	883.816	379.648	1,263.464

ภาพ/โครงการ/คณะ	๒๕๖๕			๒๕๖๖			งบดำเนินการ
	งบดำเนินการ	งบลงทุน	รวม	งบดำเนินการ	งบลงทุน	รวม	
โครงการใหม่							
ก. สำนักงานอธิการบดี							
1. แผนงานบริหารทั่วไป							
1.1 กองแผนงาน	0.912	0.056	0.968	1.137	0.059	1.196	1.320
2. แผนงานผลิตบัณฑิต							
2.1 บัณฑิตวิทยาลัย	0.363	0.111	0.474	0.544	5.723	6.267	0.644
รวม	1.275	0.167	1.442	1.681	5.782	7.463	2.044
ข. วิทยาเขตธนบุรี							
1. แผนงานบริหารทั่วไป							
1.1 กองบริการการศึกษา 1	1.217	0.007	4.824	1.411	0.059	1.470	1.659
2. แผนงานผลิตบัณฑิต							
2.1 ภาควิชาดุริยวิทยา คณะครุศาสตร์- อุตสาหกรรมและวิทยาศาสตร์ 1	0.180	0.000	0.846	0.349	0.306	0.656	0.513
2.2 ภาควิชาครุศาสตร์อุตสาหกรรม- เครื่องกล คณะครุศาสตร์อุตสาหกรรม และวิทยาศาสตร์ 1	0.162	0.000	0.495	0.216	0.367	0.583	0.312
2.3 ภาควิชาครุศาสตร์อุตสาหกรรมไฟฟ้า คณะครุศาสตร์อุตสาหกรรมและ วิทยาศาสตร์ 1	0.157	0.000	0.490	0.197	0.367	0.564	0.295
2.4 ห้องสมุด	1.163	0.111	1.274	1.417	0.112	1.529	1.590
3. แผนงานวิจัย							
3.1 โครงการเฉพาะเรื่อง	1.230	-	1.230	1.374	-	1.374	1.526
4. แผนงานบริการวิทยเขตธนบุรี							
4.1 ศูนย์เครื่องมือทางวิทยาศาสตร์- อุตสาหกรรม คณะครุศาสตร์- อุตสาหกรรมและวิทยาศาสตร์ 1	0.000	0.000	0.000	0.200	0.429	0.627	0.403
4.2 โครงการเฉพาะเรื่อง	1.000	-	1.050	1.070	-	1.070	1.222

ที่ 21 (ต่อ)

หน่วย : ล้านบาท

2527		2528			2529			2525-2529		
งบลงทุน	รวม	งบดำเนินการ	งบลงทุน	รวม	งบดำเนินการ	งบลงทุน	รวม	งบดำเนินการ	งบลงทุน	รวม
0.063	1.413	1.537	0.067	1.604	1.715	0.071	1.786	6.651	0.316	6.967
0.136	0.830	0.776	0.148	0.924	0.831	0.161	0.992	3.208	6.279	9.487
0.199	2.243	2.313	0.215	2.528	2.546	0.232	2.778	9.859	6.595	16.454
3.679	5.308	1.851	0.067	1.918	2.064	0.071	2.135	8.172	7.483	15.655
0.337	0.860	0.712	0.370	1.082	0.831	0.408	1,239	2.595	2.087	4.682
0.406	0.718	0.351	0.447	0.798	0.373	0.492	0.865	1.414	2.045	3.459
0.406	0.661	0.290	0.447	0.737	0.308	0.492	0.800	1.207	2.045	3.252
0.113	1.703	1.749	0.114	1.863	1.947	0.115	2.062	7.866	0.565	8.431
—	1.528	1.684	—	1.684	1.847	—	1.847	7.663	—	7.663
0.473	0.826	0.415	0.522	0.937	0.473	0.576	1.049	1.789	2.388	4.177
—	1.322	1.464	—	1.464	1.577	—	1.577	6.496	—	6.496

งาน/โครงการ/คณะ	๒๕๖๖			๒๕๖๕			งบดำเนินการ
	งบดำเนินการ	งบลงทุน	รวม	งบดำเนินการ	งบลงทุน	รวม	
รวมทุกแผนงาน							
1. แผนงานบริหารทั่วไป	1.217	3.607	4.824	1.411	0.059	1.470	1.629
2. แผนงานผลิตบัณฑิต	1.662	1.443	3.105	2.179	1.152	3.331	2.660
3. แผนงานวิจัย	1.230	—	1.230	1.374	—	1.374	1.528
4. แผนงานบริการวิชาการแก่สังคม	1.308	0.388	1.696	1.373	0.429	1.802	1.675
รวม	5.417	5.438	10.855	6.337	1.640	7.977	7.528
ค. วิทยาลัยพระนครเหนือ							
1. แผนงานบริหารทั่วไป							
1.1 กองบริการการศึกษา 2	0.880	4.318	5.198	1.264	4.360	5.624	1.562
2. แผนงานผลิตบัณฑิต							
2.1 ภาควิชาวิศวกรรมเคมี คณะวิศวกรรมศาสตร์ 2	—	—	—	—	—	—	0.390
2.2 ภาควิชาวิศวกรรมอุตสาหกรรม คณะวิศวกรรมศาสตร์ 2	0.229	0.388	0.618	0.578	0.429	1.007	0.710
2.3 ภาควิชาเทคโนโลยีโครงสร้าง คณะวิศวกรรมศาสตร์ 2	—	—	—	0.231	0.392	0.623	0.563
2.4 ภาควิชาวิศวกรรมยานสมุทร คณะวิศวกรรมศาสตร์ 2	0.626	0.388	1.014	0.778	0.429	1.207	0.949
2.5 ภาควิชาครุศาสตร์เทคโนโลยี คณะครุศาสตร์อุตสาหกรรมและ วิทยาศาสตร์ 2	0.114	0.338	0.447	0.248	0.367	0.615	0.372
2.6 ภาควิชาสถิติประยุกต์ คณะครุศาสตร์- อุตสาหกรรมและวิทยาศาสตร์ 2	0.159	0.618	0.775	0.281	0.233	0.484	0.356
3. แผนงานวิจัย							
3.1 โครงการเฉพาะเรื่อง	1.722	1.221	2.943	1.824	1.355	3.179	2.196
4. แผนงานบริการวิชาการแก่สังคม							
4.1 โครงการเฉพาะเรื่อง	1.129	—	1.129	1.147	—	1.147	1.410

ที่ 21 (ต่อ)

หน่วย : ล้านบาท

2527		2528			2529			2525-2529		
งบลงทุน	รวม	งบดำเนินการ	งบลงทุน	รวม	งบดำเนินการ	งบลงทุน	รวม	งบดำเนินการ	งบลงทุน	รวม
3.679	5.308	1.851	0.067	1.918	2.064	0.071	2.135	8.172	7.483	15.655
1.262	3.942	3.102	1.378	4.480	3.459	1.507	4.966	13.082	6.742	19.824
—	1.528	1.684	—	1.684	1.847	—	1.847	7.663		7.663
0.473	2.148	1.879	0.522	2.401	2.050	0.576	2.626	8.285	2.388	10.673
5.414	12.926	8.516	1.967	10.483	9.420	2.154	11.574	37.202	16.613	53.815
0.063	1.625	1.790	0.067	1.857	2.053	0.071	2.124	7.549	8.879	16.428
0.429	0.779	0.551	0.479	1.030	0.696	0.529	1.225	1.597	1.437	3.034
0.473	1.183	0.803	0.522	1.325	0.867	0.576	1.443	3.187	2.389	5.576
0.433	1.016	0.760	0.478	1.238	0.810	0.527	1.337	2.384	1.830	4.214
0.473	1.412	1.102	0.522	1.624	1.175	0.576	1.751	4.620	2.388	7.008
0.406	0.778	0.413	0.447	0.860	0.443	0.492	0.935	1.590	2.045	3.635
0.009	0.367	0.499	0.235	0.734	0.620	0.007	0.627	1.897	0.500	2.397
1.504	3.642	2.357	1.669	4.026	2.585	—	2.585	10.726	5.749	16.475
—	1.410	1.562	—	1.562	1.681	—	1.681	6.929	—	6.929

งาน/โครงการ/คณะ	๒๕๖			๒๕๖๕			งบดำเนินการ
	งบดำเนินการ	งบลงทุน	รวม	งบดำเนินการ	งบลงทุน	รวม	
รวมทุกแผนงาน							
1. แผนงานบริหารทั่วไป	0.880	5.318	5.198	1.264	4.360	5.624	1.562
2. แผนงานผลิตบัณฑิต	1.126	1.126	2.254	2.096	1.850	3.946	3.312
3. แผนงานวิจัย	1.722	1.221	2.843	1.924	1.355	3.279	2.139
4. แผนงานบริการวิชาการแก่สังคม	1.129	-	1.129	1.147	-	1.147	1.419
รวม	4.857	8.665	11.824	6.431	7.565	13.996	8.431
วิทยาลัยอาชีวศึกษากระบี่							
1. แผนงานผลิตบัณฑิต							
1.1 ภาควิชาวิศวกรรมคอมพิวเตอร์ คณะวิศวกรรมศาสตร์ 3	0.543	0.287	0.830	0.519	0.317	0.836	0.644
1.2 ภาควิชาวิศวกรรมระบบควบคุม คณะวิศวกรรมศาสตร์ 3	0.543	0.244	0.787	0.519	0.270	0.789	0.644
1.3 ภาควิชาเทคโนโลยีเครื่องจักร อุตสาหกรรม คณะวิศวกรรมศาสตร์ 3	0.807	0.208	1.005	0.704	0.441	1.145	0.841
1.4 ภาควิชาอิเล็กทรอนิกส์และการออกแบบ คณะสถาปัตยกรรมศาสตร์	0.208	0.111	0.318	0.288	0.112	0.400	0.449
1.5 ห้องสมุด	1.884	3.018	4.500	1.878	4.349	6.227	2.178
2. แผนงานวิจัย							
2.1 ศูนย์วิจัยอิเล็กทรอนิกส์ คณะวิศวกรรมศาสตร์	0.724	0.388	1.112	0.899	0.429	1.328	1.097
2.2 สำนักวิทยบริการและเทคโนโลยี อุตสาหกรรมเกษตรชายแดน	1.912	0.248	2.201	1.292	2.774	4.066	2.031
2.3 โครงการเฉพาะเรื่อง	1.888	-	1.888	2.188	-	2.188	2.443
3. แผนงานบริการวิชาการแก่สังคม							
3.1 โครงการเฉพาะเรื่อง	1.341	-	1.341	1.322	-	1.322	1.894

ที่ 21 (ต่อ)

หน่วย : ล้านบาท

2527		2528			2529			2525-2529		
งบลงทุน	รวม	งบดำเนินการ	งบลงทุน	รวม	งบดำเนินการ	งบลงทุน	รวม	งบดำเนินการ	งบลงทุน	รวม
0.063	1.625	1.790	0.067	1.857	2.053	0.071	2.124	7.549	8.879	16.428
2.223	5.535	4.128	2.683	6.811	4.611	2.707	7.318	15.275	10.589	25.864
1.504	3.642	2.357	1.669	4.026	2.585	—	2.585	10.726	5.749	16.475
—	1.410	1.562	—	1.562	1.681	—	1.681	6.929	—	6.929
3.790	12.212	9.837	4.419	14.256	10.930	2.778	13.708	40.479	25.217	65.696
0.349	0.993	0.758	0.384	1.142	0.875	0.423	1.298	3.339	1.760	5.099
0.298	0.942	0.758	0.329	1.087	0.875	0.363	1.238	3.339	1.504	4.843
0.489	1.330	0.967	0.541	1.508	1.096	0.600	1.696	4.215	2.469	6.684
0.113	0.522	0.520	0.114	0.634	0.635	0.115	0.750	2.057	0.565	2.622
0.158	2.336	2.511	0.168	2.679	2.890	0.177	3.067	11.041	7.768	18.809
0.473	1.530	1.197	0.522	1.719	1.333	0.576	1.909	5.210	2.388	7.598
1.964	3.995	2.493	0.928	3.421	2.930	1.471	4.401	9.658	13.486	23.144
—	2.443	2.694	—	2.694	2.954	—	2.954	12.256	—	12.256
—	1.674	1.854	—	1.854	1.998	—	1.998	8.229	—	8.229

กรม/โครงการ/ คณะ	2525			2526			งบดำเนินการ
	งบดำเนินการ	งบลงทุน	รวม	งบดำเนินการ	งบลงทุน	รวม	
รวมทุกแผนงาน							
1. แผนงานผลิตบัณฑิต	3.482	3.956	7.438	3.908	5.489	9.397	4.716
2. แผนงานวิจัย	3.602	6.737	10.339	4.390	3.203	7.593	5.511
3. แผนงานบริการวิชาการแก่สังคม	1.341	—	1.341	1.362	—	1.362	1.614
รวม	8.425	10.693	19.118	9.660	8.692	18.352	11.921
รวมโครงการใหม่ทั้งสถาบัน							
1. แผนงานบริหารทั่วไป	3.009	7.981	10.990	3.812	4.478	8.290	4.511
2. แผนงานผลิตบัณฑิต	6.635	6.635	13.271	8.727	14.214	22.941	11.442
3. แผนงานวิจัย	6.554	7.958	14.512	7.088	4.558	12.246	9.197
4. แผนงานบริการวิชาการแก่สังคม	3.778	0.386	4.164	3.882	0.429	4.311	4.759
รวมทั้งหก	19.976	22.960	42.936	24.109	23.679	47.788	29.629
รวมโครงการเดิมและโครงการใหม่ทั้งสถาบัน							
1. แผนงานบริหารทั่วไป	27.802	30.102	57.904	31.550	12.979	44.529	35.469
2. แผนงานผลิตบัณฑิต	121.207	66,481	206.688	136.356	74.617	212.973	155.337
3. แผนงานวิจัย	6.554	7.958	14.512	7.088	4.558	12.246	9.197
4. แผนงานบริการวิชาการแก่สังคม	5.114	4.978	10.032	5.377	5.221	10.598	6.426
รวมทั้งสิ้น	160.677	109,519	309,136	180,371	97,375	300,346	206,429
โครงการสำรอง							
วิทยาสหศาสตราจารย์							
1. แผนผลิตบัณฑิต							
1.1 ภาควิชาเคมีประยุกต์ คณะครุศาสตร์- อุตสาหกรรมและวิทยาศาสตร์ 3	0.464	0.333	0.737	0.566	0.367	0.933	6.730
1.2 ภาควิชาฟิสิกส์ประยุกต์ คณะครุศาสตร์- อุตสาหกรรมและวิทยาศาสตร์ 3	0.326	0.333	0.659	0.513	0.367	0.880	0.612
รวม	0.790	0.666	1.456	1.079	0.734	1.813	1.402

ที่ 21 (ต่อ)

หน่วย : ล้านบาท

2527		2528			2529			2525-2529		
งบลงทุน	รวม	งบดำเนินการ	งบลงทุน	รวม	งบดำเนินการ	งบลงทุน	รวม	งบดำเนินการ	งบลงทุน	รวม
1.407	6.123	5.514	1.536	7.050	6.371	1.678	8.049	23.991	14.066	38.057
2.437	7.968	6.384	1.450	7.834	7.217	2.047	9.264	27.124	15.874	42.998
—	1.674	1.854	—	1.854	1.998	—	1.998	8.229	—	8.229
3.844	15.765	13.752	2.986	16.738	15.586	3.725	19.311	59.344	29.940	89.284
3.805	8.346	5.178	0.201	5.379	5.832	0.213	6.045	22.372	16.678	39.050
5.028	16.430	13.520	5.745	19.265	15.272	6.053	21.325	55.556	37.676	93.232
3.941	13.138	10.425	3.119	13.544	11.649	2.047	13.696	45.513	21.623	67.136
0.473	5.232	5.295	0.522	5.817	5.729	0.576	6.305	23.443	2.388	25.831
13.247	43.146	34.418	9.587	44.005	38.482	8.889	47.371	146.884	78.365	225.249
8.533	43.992	39.521	8.379	47.900	43.937	9.718	53.655	178.269	69.711	247.980
68.618	223.955	171.815	56.986	228.801	188.317	59.257	247.574	775.032	344.959	1,119.991
3.941	13.138	10.425	3.119	13.544	11.649	2.047	13.696	45.513	21.623	67.136
3.637	10.075	7.165	4.026	11.191	7.792	3.918	11.710	31.886	21.720	53.606
84.729	291.160	228.926	72.510	301.436	251.695	74.940	326.635	1,030.700	458.013	1,488.713
0.406	1.136	0.846	0.447	1.293	0.926	0.492	1.418	3.472	2.045	5.517
0.406	1.078	0.767	0.447	1.214	0.819	0.492	1.311	3.097	2.045	5.142
0.812	2.214	1.613	0.894	2.507	1.745	0.984	2.729	6.569	4.090	10.659

ตาราง
งบประมาณตามแผนพัฒนา
ราชการฉบับที่ ๖

งาน/โครงการ/คณะ	๒๕๒๕			๒๕๒๖			
	งบดำเนินงาน	งบลงทุน	รวม	งบดำเนินงาน	งบลงทุน	รวม	งบดำเนินงาน
โครงการใหม่							
๑. แผนงานบริหารทั่วไป สำนักงานอธิการบดี	10,884	8,198	11,092	12,336	0.209	12,545	14,217
๒. แผนงานผลิตบัณฑิต							
2.1 คณะรัฐประศาสนศาสตร์	3,819	8,044	3,863	4,350	0.047	4,397	4,865
2.2 คณะบริหารธุรกิจ	3,508	4,062	3,560	3,874	0.025	3,899	4,340
2.3 คณะพัฒนาการเศรษฐกิจ	3,804	4,381	3,885	3,574	0.018	3,592	4,289
2.4 คณะสถิติประยุกต์	8,967	8,032	7,039	7,176	0.056	7,234	8,080
๓. แผนงานวิจัย							
3.1 สำนักวิจัย	4,270	8,097	4,367	4,700	0.103	4,803	5,123
๔. แผนงานบริการวิชาการแก่สังคม							
4.1 สำนักฝึกอบรม	3,150	8,094	3,204	3,696	0.057	3,753	4,165
4.2 สำนักบรรณสารการพัฒนา	5,519	8,146	5,664	5,981	0.155	6,136	6,417
4.3 สำนักงานภาษาต่างประเทศ	1,968	8,032	2,030	2,201	0.034	2,235	2,416
รวมชุดแผนงาน							
๑. แผนงานบริหารทั่วไป	10,884	8,198	11,092	12,336	0.209	12,545	14,217
๒. แผนงานผลิตบัณฑิต	17,816	24,483	18,347	18,974	0.148	19,122	21,365
๓. แผนงานวิจัย	4,270	8,097	4,367	4,700	0.103	4,803	5,123
๔. แผนงานบริการวิชาการแก่สังคม	10,667	24,371	10,966	11,878	0.246	12,124	13,010
รวมทั้งสิ้น	43,637	65,149	44,766	47,888	0.706	48,669	53,715

ที่ 22

การศึกษา หน้าที่ 5 (พ.ศ. 2525-2529)

พัฒนบริหารศาสตร์

หน่วย : ล้านบาท

2527		2528			2529			2525-2529		
งบลงทุน	รวม	งบดำเนินการ	งบลงทุน	รวม	งบดำเนินการ	งบลงทุน	รวม	งบดำเนินการ	งบลงทุน	รวม
0.221	14.428	15.402	0.238	15.640	17.138	0.252	17.390	69.977	1.118	71.095
0.053	4.879	5.409	0.084	5.493	5.995	0.060	6.055	24.399	0.288	24.687
0.026	4.366	4.730	0.027	4.757	5.229	0.029	5.258	21.681	0.159	21.840
0.023	4.232	4.664	0.107	4.771	5.177	0.022	5.199	21.228	0.451	21.679
0.064	8.064	10.759	0.072	10.831	11.613	0.079	11.692	44.535	0.325	44.860
0.110	5.233	5.562	0.116	5.678	6.034	0.124	6.158	25.689	0.550	26.239
0.061	4.166	4.508	0.065	4.573	4.899	0.069	4.968	20.358	0.306	20.664
0.164	6.641	7.018	0.173	7.191	7.582	0.184	7.766	32.577	0.821	33.398
0.035	2.453	2.632	0.038	2.670	2.831	0.040	2.871	12.080	0.179	12.259
0.221	14.428	15.402	0.238	15.640	17.138	0.252	17.390	69.977	1.118	71.095
0.166	21.541	25.562	0.290	25.852	28.014	0.190	28.204	111.843	1.223	113.066
0.110	5.233	5.562	0.116	5.678	6.034	0.124	6.158	25.689	0.550	26.239
0.260	13.260	14.158	0.276	14.434	15.312	0.293	15.605	65.015	1.306	66.321
0.757	54.462	60.684	0.920	61.604	66.498	0.859	67.357	272.524	4.197	276.721

ส่วนที่ 4

**การคาดคะเนจำนวนนิสิตนักศึกษาในสถาบันอุดมศึกษา
และจำนวนนักเรียนโดยเรียนลาติต
ในสังกัดทบวงมหาวิทยาลัย
ในช่วงแผนพัฒนาการศึกษาระดับอุดมศึกษา
ระยะที่ 5 (พ.ศ. 2525-2529)**



จำนวนนิสิต/นักศึกษาตามแผนพัฒนาการศึกษา ระยะที่ 5 (พ.ศ. 2525-2529)
จุฬาลงกรณ์มหาวิทยาลัย

คณะ/ ระดับ	ลักษณะโครงการ		ปีการศึกษา					รวม	หมายเหตุ
	เดิม	ใหม่	2525	2526	2527	2528	2529		
1. คณะแพทยศาสตร์									
1.1 ระดับปริญญาตรี	*								
ปีที่ 1			140	140	140	140	180	740	รวมนักศึกษาแพทย์ตามโครงการผลิตแพทย์เพิ่มไว้แล้ว
ปีที่ 2			115	140	140	140	140	675	
ปีที่ 3			115	115	140	140	140	650	
ปีที่ 4			121	115	115	140	140	631	
ปีที่ 5			110	121	115	115	140	601	
ปีที่ 6			99	110	116	115	115	555	
รวม			700	741	766	790	855	3,852	
สำเร็จ			99	110	116	115	115	555	
1.2 ภาควิชาเทคนิคการแพทย์									
ปีที่ 1		*	30	30	60	60	60	240	
ปีที่ 2			30	30	30	60	60	210	
ปีที่ 3			30	30	30	30	60	180	
ปีที่ 4			30	30	30	30	30	150	
รวม			120	120	150	180	210	780	
สำเร็จ			30	30	30	30	30	150	
1.3 ระดับประกาศนียบัตรชั้นสูง									
ปีที่ 1		*	80	80	90	90	100	440	
รวม			80	80	90	90	100	440	
สำเร็จ			80	80	90	90	100	440	

คณะ/ ระดับ	ลักษณะโครงการ		ปีการศึกษา					รวม	หมายเหตุ
	เดิม	ใหม่	2525	2526	2527	2528	2529		
1.4 ระดับปริญญาโท	*								
ปีที่ 1			5	35	45	45	50	180	
ปีที่ 2			5	5	35	45	45	135	
รวม			10	40	80	90	95	315	
สำรอง			5	5	35	45	45	185	
1.5 ระดับประกาศนียบัตรวิชาชีพชั้นสูง	*								
ปีที่ 1			5	5	10	10	10	40	
ปีที่ 2			—	5	5	10	10	30	
รวม			5	10	15	20	20	70	
สำรอง			—	5	5	10	10	30	
1.6 ระดับเทียบเท่าปริญญาเอก (วุฒิบัตรมหาบัณฑิต)	*								
ปีที่ 1			85	85	90	90	100	450	
ปีที่ 2			85	85	80	90	90	420	
ปีที่ 3			61	50	80	80	90	361	
รวม			231	220	250	260	280	1,261	
สำรอง	65	55	50	50	50	301			
1.7 ระดับปริญญาเอก	*								
ปีที่ 1			—	—	—	10	10	20	
ปีที่ 2			—	—	—	—	10	10	
ปีที่ 3			—	—	—	—	—	—	
รวม			—	—	—	10	20	30	
สำรอง	—	—	—	—	—	—			

คณะ/ ระดับ	ลักษณะโครงการ		ปีการศึกษา					หมายเหตุ	
	เดิม	ใหม่	2525	2526	2527	2528	2529		รวม
รวมนิสิตรับเข้าใหม่			340	370	435	445	510	2,100	
ยอดรวมนิสิต			1,136	1,231	1,351	1,440	1,580	6,738	
รวมผู้สำเร็จ			275	310	356	370	390	1,701	
2. คณะทันตแพทยศาสตร์									
2.1 ระดับปริญญาตรี	*								
ปีที่ 1			100	100	100	100	100	500	
ปีที่ 2			80	100	100	100	100	480	
ปีที่ 3			80	80	100	100	100	460	
ปีที่ 4			82	80	80	100	100	442	
ปีที่ 5			71	82	80	80	100	413	
ปีที่ 6			73	71	82	80	80	386	
รวม			486	513	542	560	580	2,681	
สำเร็จ			78	71	82	80	80	386	
2.2 ระดับประกาศนียบัตรชั้นสูง									
ปีที่ 1	*		14	16	18	18	18	84	
รวม			14	16	18	18	18	84	
สำเร็จ			14	16	18	18	18	84	
2.3 ระดับปริญญาโท									
ปีที่ 1	*		5	—	5	2	7	19	
ปีที่ 2			3	5	—	5	2	15	
รวม			8	5	5	7	9	34	
สำเร็จ			3	5	—	5	2	15	

คณะ/ ระดับ	ลักษณะโครงการ		ปีการศึกษา						หมายเหตุ
	เดิม	ใหม่	2525	2526	2527	2528	2529	รวม	
รวมนิสิตรับเข้าใหม่			119	119	123	120	125	606	
ลดรวมนิสิต			508	504	505	505	507	2,709	
รวมผู้สำเร็จ			90	92	100	103	100	485	
3. คณะศึกษาศาสตร์									
3.1 ระดับปริญญาตรี	*								
ปี 1			100	100	100	100	100	500	
ปี 2			60	100	100	100	100	460	
ปี 3			60	60	100	100	100	420	
ปี 4			60	60	60	100	100	380	
ปี 5			48	60	60	60	100	328	
ปี 6			49	48	60	60	60	277	
รวม			377	428	480	520	560	2,365	
สำเร็จ			49	48	60	60	60	277	
3.2 ระดับประกาศนียบัตรชั้นสูง	*								
ปี 1			—	6	10	20	20	56	
รวม			—	6	10	20	20	56	
สำเร็จ			—	6	10	20	20	56	
3.3 ระดับปริญญาโท	*								
ปี 1			3	3	8	13	13	39	
ปี 2			2	2	3	8	13	28	
รวม			4	5	11	21	26	67	
สำเร็จ			2	2	3	6	13	26	

คณะ/ ระดับ	ลักษณะโครงการ		ปีการศึกษา					หมายเหตุ	
	เดิม	ใหม่	2525	2526	2527	2528	2529		รวม
รวมนิสิตรับเข้าใหม่			102	108	118	133	133	594	
ยอดรวมนิสิต			381	438	501	561	606	2,487	
รวมผู้สำเร็จ			51	55	73	88	93	360	
4. คณะเภสัชศาสตร์									
4.1 ระดับปริญญาตรี									
ปีที่ 1	*		190	190	190	190	190	950	
ปีที่ 2			140	178	184	180	180	862	
ปีที่ 3			135	135	172	171	175	788	
ปีที่ 4			130	135	135	172	171	743	
ปีที่ 5			105	135	135	135	172	682	
รวม			700	773	816	848	888	4,025	
สำเร็จ			105	130	135	135	171	676	
4.2 ระดับปริญญาโท									
ปีที่ 1	*		65	76	79	90	85	395	
ปีที่ 2			77	99	101	112	119	508	
รวม			142	175	180	202	204	903	
สำเร็จ			32	54	51	65	67	269	
4.3 ระดับปริญญาเอก									
ปีที่ 1	*		—	5	5	5	5	20	
ปีที่ 2			—	—	5	5	5	15	
ปีที่ 3			—	—	—	5	10	15	
รวม			—	5	10	15	20	50	
สำเร็จ			—	—	—	—	5	5	

คณะ/ ระดับ	ลักษณะโครงการ		ปีการศึกษา					รวม	หมายเหตุ
	เดิม	ใหม่	2525	2526	2527	2528	2529		
รวมนิสิตทั้งหมด			2525	2526	2527	2528	2529	รวม	
รวมนิสิตทั้งหมด			255	271	274	265	280	1,365	
บุคลากรนิสิต			848	888	1,028	1,068	1,112	4,978	
รวมผู้สำเร็จ			127	124	120	200	242	650	
5. คณะวิทยาศาสตร์									
5.1 ระดับปริญญาตรี									
		*							
ปี 1			270	270	270	270	270	1,680	รวมจำนวนนิสิตศึกษา ของภาควิชาวิทยา- ศาสตร์ทางกายภาพ และเทคโนโลยีการ เคมี ที่ระดับปริญญา ตรีและปริญญาโท
ปี 2			342	343	344	350	350	1,729	
ปี 3			310	342	343	344	350	1,689	
ปี 4			320	310	342	343	344	1,669	
รวม สำเร็จ			1,242	1,265	1,299	1,407	1,414	6,637	
			220	220	222	242	244	1,058	
5.2 ระดับปริญญาโท									
		*							
ปี 1			140	150	150	175	175	627	
ปี 2			237	232	275	270	289	1,342	
รวม			377	382	425	445	464	2,169	
สำเร็จ			128	128	129	174	179	704	
5.3 ระดับปริญญาเอก									
		*							
ปี 1			4	11	7	14	10	46	
ปี 2			9	4	11	7	14	45	
ปี 3			-	0	0	15	10	42	
รวม			13	15	18	36	34	133	
สำเร็จ			-	0	11	7	15	33	
รวมนิสิตทั้งหมด			220	220	220	220	220	2,723	
บุคลากรนิสิต			1,747	1,850	1,950	1,987	1,912	8,536	
รวมผู้สำเร็จ			441	450	420	520	550	2,400	

คณะ/ ระดับ	ลักษณะโครงการ		ปีการศึกษา					รวม	หมายเหตุ
	เดิม	ใหม่	2525	2526	2527	2528	2529		
6. คณะวิศวกรรมศาสตร์									
6.1 ระดับปริญญาตรี	*								รวมนักศึกษาวิศวกรรม ทางเรือ
ปีที่ 1			425	425	425	425	425	2,125	
ปีที่ 2			405	420	420	420	420	2,085	
ปีที่ 3			400	400	415	415	415	2,045	
ปีที่ 4			337	395	395	410	410	1,947	
รวม			1,567	1,640	1,655	1,670	1,670	8,202	
สำเร็จ			332	380	390	405	405	1,912	
6.2 ระดับประกาศนียบัตรชั้นสูง	*								
ปีที่ 1			42	42	42	42	42	210	
รวม			42	42	42	42	42	210	
สำเร็จ			31	31	31	31	31	155	
6.3 ระดับปริญญาโท	*								
ปีที่ 1			200	220	230	245	255	1,150	
ปีที่ 2			340	370	390	380	360	1,840	
รวม			540	590	620	625	615	2,990	
สำเร็จ			132	147	166	182	185	812	
6.4 ระดับปริญญาเอก	*								
ปีที่ 1			15	19	19	26	27	106	
ปีที่ 2			5	15	19	19	26	84	
ปีที่ 3			—	5	18	28	30	81	
รวม			20	39	56	73	83	271	
สำเร็จ			—	2	9	17	19	47	

คณะ/ ระดับ	ลักษณะโครงการ		ปีการศึกษา					หมายเหตุ	
	เดิม	ใหม่	2525	2526	2527	2528	2529		รวม
รวมนิสิตเข้าใหม่			682	708	718	738	749	3,601	
ยอดรวมนิสิต			2,169	2,311	2,378	2,410	2,310	11,678	
รวมผู้สำเร็จ			495	500	506	685	640	2,926	
คณะสถาปัตยกรรมศาสตร์									
7.1 ระดับปริญญาตรี	*								
ปีที่ 1			118	115	115	115	115	578	
ปีที่ 2			100	108	111	113	111	543	
ปีที่ 3			88	95	104	109	109	505	
ปีที่ 4			92	93	98	100	115	498	
ปีที่ 5			88	92	95	100	115	490	
รวม			461	508	523	537	565	2,609	
สำเร็จ			85	89	90	95	110	478	
7.2 ระดับปริญญาโท	*								
ปีที่ 1			84	45	55	68	73	275	
ปีที่ 2			72	74	69	67	69	351	
รวม			106	119	124	135	142	626	
สำเร็จ			28	35	50	55	67	235	
รวมนิสิตรับเข้าใหม่			147	160	170	188	188	846	
ยอดรวมนิสิต			587	692	647	672	707	3,285	
รวมผู้สำเร็จ			118	125	140	150	177	708	
คณะศิลปกรรมศาสตร์									
8.1 ระดับปริญญาตรี	*								
ปีที่ 1			90	90	90	90	90	450	
ปีที่ 2			—	90	90	90	90	360	
ปีที่ 3			—	—	90	90	90	270	
ปีที่ 4			—	—	—	90	90	180	
รวม			90	180	270	360	360	1,260	
สำเร็จ			—	—	—	90	90	180	

คณะ/ ระดับ	ลักษณะโครงการ		ปีการศึกษา					หมายเหตุ	
	เดิม	ใหม่	2525	2526	2527	2528	2529		รวม
รวมนิสิตรับเข้าใหม่			90	90	90	90	90	450	
ยอดรวมนิสิต			90	180	270	360	360	1,260	
รวมผู้สำเร็จ			—	—	—	90	90	180	
9. คณะนิเทศศาสตร์									
9.1 ระดับปริญญาตรี	*								
ปีที่ 1			120	120	120	120	120	600	
ปีที่ 2			118	118	118	118	118	590	
ปีที่ 3			118	118	118	118	118	590	
ปีที่ 4			128	128	128	128	128	640	
รวม			484	484	484	484	484	2,420	
สำเร็จ			120	120	120	120	120	600	
9.2 ระดับปริญญาโท	*								
ปีที่ 1			32	35	37	40	40	184	
ปีที่ 2			30	32	35	37	40	174	
รวม			62	67	72	77	80	358	
สำเร็จ			30	32	35	37	40	174	
รวมนิสิตรับเข้าใหม่			151	155	157	160	160	784	
ยอดรวมนิสิต			546	551	556	561	564	2,778	
รวมผู้สำเร็จ			150	152	155	157	160	774	
10. คณะครุศาสตร์									
10.1 ระดับปริญญาตรี (หลักสูตร 2 ปี)	*								
ปีที่ 3			30	30	30	30	30	150	
ปีที่ 4			136	80	56	30	30	332	
รวม			166	110	86	60	60	482	
สำเร็จ			60	40	30	27	27	184	

คณะ/ ระดับ	ลักษณะโครงการ		ปีการศึกษา					รวม	หมายเหตุ
	เดิม	ใหม่	2525	2526	2527	2528	2529		
10.2 ระดับปริญญาตรี (4 ปี)	*								
ปีที่ 1			375	375	430	430	430	2,040	
ปีที่ 2			375	375	375	430	430	1,985	
ปีที่ 3			400	375	375	375	430	1,955	
ปีที่ 4			400	400	375	375	375	1,925	
รวม			1,540	1,525	1,555	1,610	1,665	7,905	
สำรอง			300	300	338	338	338	1,234	
10.3 ระดับปริญญาตรี (สาขาพยาบาลศาสตร์)	*								
ปีที่ 1			50	50	50	50	50	250	
ปีที่ 2			—	50	50	50	50	200	
ปีที่ 3			—	—	50	50	50	150	
ปีที่ 4			—	—	—	50	50	100	
รวม			50	100	150	200	200	700	
สำรอง			—	—	—	50	50	100	
10.4 ระดับปริญญาตรี (สาขาพยาบาลศึกษา)	*								
ปีที่ 3			30	30	30	30	30	150	
ปีที่ 4			30	30	30	30	30	150	
รวม			60	60	60	60	60	300	
สำรอง			30	30	30	30	30	150	
10.6 ระดับปริญญาโท	*								
ปีที่ 1			445	445	445	445	500	2,350	
ปีที่ 2			350	325	440	485	485	2,185	
รวม			795	770	885	930	985	4,535	
สำรอง			300	304	370	350	352	1,786	

คณะ/ ระดับ	ลักษณะโครงการ		ปีการศึกษา					หมายเหตุ
	เดิม	ใหม่	2525	2526	2527	2528	2529	
10.6 ประกาศนียบัตรวิชาชีพชั้นสูง ปีที่ 1		*	—	15	15	15	15	60
	รวม		—	15	15	15	15	60
	สำเร็จ		—	13	13	13	13	52
10.7 ระดับปริญญาเอก		*						
	ปีที่ 1		23	23	28	28	28	130
	ปีที่ 2		13	23	23	28	28	115
	ปีที่ 3		10	13	23	23	28	97
	รวม		46	59	74	79	84	342
สำเร็จ		2	10	16	17	20	65	
รวมนิสิตรับเข้าใหม่ ปี 1			878	908	1,008	1,013	1,023	4,830
รวมนิสิตรับเข้าใหม่ ปี 3			60	60	60	60	60	300
ยอดรวมนิสิต			2,657	2,739	2,865	2,994	3,069	14,324
รวมผู้สำเร็จ			740	797	803	863	870	4,073
11. คณะอักษรศาสตร์								
11.1 ระดับปริญญาตรี		*						
ปีที่ 1			230	230	230	230	230	1,150
ปีที่ 2			225	225	225	225	225	1,125
ปีที่ 3			225	220	220	220	220	1,105
ปีที่ 4			219	219	215	219	219	1,091
รวม			899	894	890	894	894	4,471
สำเร็จ			219	219	215	219	219	1,091

คณะ/ ระดับ	ลักษณะโครงการ		ปีการศึกษา					รวม	หมายเหตุ
	เดิม	ใหม่	2525	2526	2527	2528	2529		
11.2 ระดับประกาศนียบัตรชั้นสูง ปีที่ 1	*		10	10	10	10	10	50	
			10	10	10	10	10	50	
			10	10	10	10	10	50	
11.3 ระดับปริญญาโท ปีที่ 1 ปีที่ 2	*		150	150	155	170	185	810	
			219	223	231	241	266	1,180	
			369	373	386	411	451	1,990	
11.4 ระดับประกาศนียบัตรวิชาชีพชั้นสูง ปีที่ 1	*		-	-	-	10	12	22	
			-	-	-	10	12	22	
			-	-	-	10	12	22	
11.5 ระดับปริญญาเอก ปีที่ 1 ปีที่ 2 ปีที่ 3	*		5	4	10	15	14	48	
			4	5	4	10	15	38	
			6	10	5	4	18	43	
			15	19	19	29	47	129	
			-	-	5	6	9	20	
ยอดรวมนิสิตที่เข้าใหม่			396	394	406	435	451	2,082	
ยอดรวมนิสิต			1,298	1,296	1,306	1,364	1,414	6,068	
รวมผู้สำเร็จ			302	304	301	315	336	1,558	

คณะ/ ระดับ	ลักษณะโครงการ		ปีการศึกษา					หมายเหตุ	
	เดิม	ใหม่	2525	2526	2527	2528	2529		รวม
12. คณะพาณิชยศาสตร์และการบัญชี									
12.1 ระดับปริญญาตรี	*								
ปีที่ 1			500	500	500	500	500	2,500	
ปีที่ 2			475	475	475	475	475	2,375	
ปีที่ 3			460	460	460	460	460	2,300	
ปีที่ 4			430	455	455	455	455	2,250	
รวม			1,865	1,890	1,890	1,890	1,890	9,425	
สำเร็จ			430	440	440	440	440	2,190	
12.2 การบริหารธุรกิจพาณิชยนาวิ (ระดับปริญญาตรี)	*								
ปีที่ 1			20	20	20	20	20	100	
ปีที่ 2			20	20	20	20	20	100	
ปีที่ 3			—	19	19	19	19	76	
ปีที่ 4			—	—	19	19	19	57	
รวม			40	59	78	78	78	333	
สำเร็จ			—	—	19	19	19	57	
12.3 ระดับประกาศนียบัตรชั้นสูง	*								
ปีที่ 1			50	50	50	47	42	239	
รวม			50	50	50	47	42	239	
สำเร็จ			40	40	43	45	40	208	
12.4 ระดับปริญญาโท	*								
ปีที่ 1			200	205	210	210	210	1,035	
ปีที่ 2			378	380	394	403	398	1,953	
รวม			578	585	604	613	608	2,988	
สำเร็จ			133	136	151	155	158	733	

คณะ/ ระดับ	ลักษณะโครงการ		ปีการศึกษา					หมายเหตุ
	เดิม	ใหม่	2528	2529	2527	2528	2529	
12.5 ระดับปริญญาโท	*							
ปีที่ 1			-	-	-	5	5	10
ปีที่ 2			-	-	-	-	5	5
ปีที่ 3			-	-	-	-	-	-
รวม			-	-	-	5	10	15
สำหรับ			-	-	-	-	-	-
รวมนิสิตรับเข้าใหม่			770	775	780	782	777	3,884
ออกจากรวมนิสิต			2,538	2,564	2,622	2,538	2,626	13,000
รวมผู้สำเร็จ			698	678	658	659	687	3,188
13. คณะเศรษฐศาสตร์								
13.1 ระดับปริญญาตรี	*							
ปีที่ 1			180	188	180	180	180	780
ปีที่ 2			123	148	148	148	148	715
ปีที่ 3			198	122	146	146	146	758
ปีที่ 4			122	184	121	145	145	727
รวม			591	634	585	599	599	3,048
สำหรับ			128	184	131	145	145	737
13.2 ระดับปริญญาโท	*							
ปีที่ 1			80	80	80	80	80	360
ปีที่ 2			42	74	102	102	102	422
รวม			102	154	182	182	182	722
สำหรับ			30	30	48	48	48	184
รวมนิสิตรับเข้าใหม่			210	210	210	210	210	1,050
ออกจากรวมนิสิต			698	748	727	751	751	3,670
รวมผู้สำเร็จ			148	214	188	188	188	911

คณะ/ ระดับ	ลักษณะโครงการ		ปีการศึกษา					หมายเหตุ	
	เดิม	ใหม่	2525	2526	2527	2528	2529		รวม
14. คณะรัฐศาสตร์									
14.1 ระดับปริญญาตรี	*								
ปีที่ 1			265	278	292	306	322	1,463	
ปีที่ 2			252	265	278	292	306	1,393	
ปีที่ 3			240	252	265	278	292	1,327	
ปีที่ 4			240	240	252	265	278	1,275	
รวม			997	1,035	1,087	1,141	1,198	5,458	
สำเร็จ			240	240	252	265	278	1,275	
14.2 ระดับปริญญาโท	*								
ปีที่ 1			78	85	92	100	109	464	
ปีที่ 2			116	149	178	200	218	861	
รวม			194	234	270	300	327	1,325	
สำเร็จ			24	30	37	41	41	173	
14.3 ระดับปริญญาเอก	*								
ปีที่ 1			10	10	10	10	10	50	
ปีที่ 2			7	10	10	10	10	47	
ปีที่ 3			11	16	22	26	29	104	
รวม			28	36	42	46	49	201	
สำเร็จ			1	2	4	5	6	18	
รวมนิสิตรับเข้าใหม่			353	373	394	416	441	1,977	
ยอดรวมนิสิต			1,219	1,305	1,399	1,487	1,574	6,984	
รวมผู้สำเร็จ			265	272	293	311	325	1,466	

คณะ/ ระดับ	ลักษณะโครงการ		ปีการศึกษา					รวม	หมายเหตุ
	เดิม	ใหม่	2525	2526	2527	2528	2529		
15. คณะนิเทศศาสตร์									
15.1 ระดับปริญญาตรี	*								
ปีที่ 1			166	165	185	185	185	925	
ปีที่ 2			181	185	180	183	181	910	
ปีที่ 3			175	181	180	180	180	896	
ปีที่ 4			185	200	216	220	259	1,080	
รวม			728	761	761	768	805	3,811	
สำรอง			100	100	175	178	180	853	
15.2 ระดับปริญญาโท	*								
ปีที่ 1			90	95	100	105	110	500	
ปีที่ 2			130	135	125	130	130	650	
รวม			220	230	225	235	240	1,150	
สำรอง			30	35	25	30	30	120	
รวมนิสิตเข้าใหม่			275	290	285	290	295	1,425	
ยอดรวมนิสิต			968	981	986	1,003	1,045	4,961	
รวมผู้สำรอง			180	185	200	208	200	873	
16. วิทยาลัยพยาบาลสงขลานครินทร์									สถาบันสงฆ์
16.1 ระดับต่ำกว่าปริญญาตรี (ผู้ช่วยพยาบาล)	*								
ปีที่ 1			30	30	30	30	30	180	
รวม			30	30	30	30	30	180	
สำรอง			30	30	30	30	30	180	

คณะ/ระดับ	ลักษณะโครงการ		ปีการศึกษา					หมายเหตุ	
	เดิม	ใหม่	2525	2526	2527	2528	2529		รวม
รวมทั้งสิ้น									
นิสิตรับเข้าใหม่									
ระดับต่ำกว่าปริญญาตรี			80	80	80	80	80	400	
ระดับปริญญาตรี			3,000	3,726	3,827	3,541	3,897	18,991	
- รับเข้าปี 1			3,000	3,516	3,717	3,731	3,767	18,454	
- รับเข้าปี 2			80	80	80	80	80	300	
- รับเข้าปี 4			-	80	80	80	80	200	
ระดับประกาศนียบัตรชั้นสูง			100	203	230	227	232	1,078	
ระดับปริญญาโท			1,400	1,512	1,727	1,812	1,876	8,388	
ระดับประกาศนียบัตรวิชาชีพชั้นสูง			8	20	25	26	37	128	
ระดับปริญญาเอก			197	198	189	203	209	870	
			รวม	รวม	รวม	รวม	รวม	รวม	
			5,891	8,796	6,048	6,189	6,530	29,954	
ขอรวมนิสิต									
ระดับต่ำกว่าปริญญาตรี			120	140	180	180	180	900	
ระดับปริญญาตรี			13,800	14,418	14,848	15,296	15,676	74,071	
ระดับประกาศนียบัตรชั้นสูง			100	203	230	227	232	1,078	
ระดับปริญญาโท			2,600	3,343	4,105	4,302	4,411	20,193	
ระดับประกาศนียบัตรวิชาชีพชั้นสูง			8	25	30	45	47	168	
ระดับปริญญาเอก			300	422	477	553	627	2,489	
			รวม	รวม	รวม	รวม	รวม	รวม	
			18,928	19,652	19,865	20,603	21,173	98,795	
รวมผู้สมัคร									
ระดับต่ำกว่าปริญญาตรี			70	70	70	70	70	340	
ระดับปริญญาตรี			3,000	3,100	3,171	3,304	3,451	16,136	
ระดับประกาศนียบัตรชั้นสูง			170	100	200	214	210	994	
ระดับปริญญาโท			800	1,320	1,300	1,300	1,440	6,560	
ระดับประกาศนียบัตรวิชาชีพชั้นสูง			-	10	10	20	25	104	
ระดับปริญญาเอก			80	87	150	200	104	628	
			รวม	รวม	รวม	รวม	รวม	รวม	
			4,120	4,987	4,801	5,194	5,300	24,996	

จำนวนนิสิต/นักศึกษาตามแผนพัฒนาการศึกษา ระยะที่ 5 (พ.ศ. 2525-2529)
มหาวิทยาลัยเกษตรศาสตร์

คณะ/ ระดับ	ลักษณะโครงการ		ปีการศึกษา					หมายเหตุ	
	เดิม	ใหม่	2525	2526	2527	2528	2529		รวม
1. คณะเกษตร									
1.1 ระดับปริญญาตรี	*								
ปีที่ 1			485	500	540	580	600	2,705	
ปีที่ 2			420	485	500	540	580	2,525	
ปีที่ 3			420	420	485	500	540	2,365	
ปีที่ 5			420	420	420	485	500	2,245	
รวมสำเร็จ			1,745	1,825	1,945	2,105	2,220	9,840	
			420	420	420	485	500	2,245	
1.2 ระดับปริญญาโท	*								
ปีที่ 1			220	225	250	260	280	1,235	
ปีที่ 2			200	220	225	250	260	1,155	
รวมสำเร็จ			420	445	475	510	540	2,390	
			200	220	225	250	260	1,155	
1.3 ระดับปริญญาเอก	*								
ปีที่ 1			28	28	33	36	39	164	
ปีที่ 2			20	28	28	33	33	142	
ปีที่ 3			17	20	20	28	28	113	
รวมสำเร็จ				65	76	81	97	100	419
			6	12	26	35	41	120	
รวมนักศึกษาเข้าใหม่			733	753	823	876	919	4,104	
ยอดรวมนักศึกษา			2,230	2,346	2,501	2,712	2,860	12,649	
รวมผู้สำเร็จ			626	652	671	770	801	3,520	

คณะ/ ระดับ	ลักษณะโครงการ		ปีการศึกษา					หมายเหตุ	
	เดิม	ใหม่	2525	2526	2527	2528	2529		รวม
2. คณะประมง									
2.1 ระดับปริญญาตรี	*								
ปีที่ 1			88	100	110	120	130	550	
ปีที่ 2			90	90	100	110	120	500	
ปีที่ 3			79	80	90	100	110	459	
ปีที่ 4			72	79	80	90	100	421	
รวม			329	349	380	420	460	1,980	
สำรอง			72	79	80	90	100	421	
2.2 ระดับปริญญาโท	*								
ปีที่ 1			18	18	22	28	40	130	
ปีที่ 2			6	12	18	22	38	96	
รวม			18	30	40	60	78	226	
สำรอง			6	12	18	22	38	96	
รวมนักศึกษาเข้าใหม่			108	118	152	168	170	686	
ยอดรวมนักศึกษา			337	370	430	480	538	2,156	
รวมผู้สำรอง			78	91	98	112	138	517	
3. คณะวนศาสตร์									
3.1 ระดับปริญญาตรี	*								
ปีที่ 1			180	180	180	180	200	940	
ปีที่ 2			170	180	180	180	190	910	
ปีที่ 3			170	170	180	180	190	890	
ปีที่ 4			150	170	170	180	180	850	
รวม			670	700	710	740	760	3,500	
สำรอง			150	170	170	180	180	850	

คณะ/ ระดับ	ลักษณะโครงการ		ปีการศึกษา					หมายเหตุ	
	เดิม	ใหม่	2525	2526	2527	2528	2529		รวม
3.2 ระดับปริญญาโท	*								
			ปีที่ 1	50	50	50	50	50	250
			ปีที่ 2	50	50	50	50	50	250
			รวม	100	100	100	100	100	500
			สำเร็จ	50	50	50	50	50	250
			รวมนักศึกษาเข้าใหม่	230	230	240	240	250	1,190
			ยอดรวมนักศึกษา	770	800	820	840	860	4,090
			รวมผู้สำเร็จ	200	220	220	230	230	1,100
4. คณะวิทยาศาสตร์									
4.1 ระดับปริญญาตรี	*								
ปีที่ 1			343	380	391	404	418	1,936	
ปีที่ 2			257	311	347	359	372	1,646	
ปีที่ 3			223	225	236	247	259	1,190	
ปีที่ 4			210	223	225	236	247	1,141	
			รวม	1,033	1,139	1,199	1,246	1,296	5,913
			สำเร็จ	210	223	225	236	247	1,141
4.2 ระดับปริญญาโท	*								
ปีที่ 1			69	75	83	92	92	411	
ปีที่ 2			58	69	75	83	92	377	
			รวม	127	144	158	175	184	788
			สำเร็จ	58	69	75	83	92	377

คณะ/ ระดับ	ลักษณะโครงการ		ปีการศึกษา					หมายเหตุ
	เดิม	ใหม่	2525	2526	2527	2528	2529	
4.8 ระดับปริญญาเอก	*							
ปี 1			-	-	2	3	4	6
ปี 2			-	-	-	2	2	4
ปี 3			-	-	-	-	2	2
รวม				-	-	2	4	8
สำรอง			-	-	-	-	2	2
รวมนักศึกษาเข้าใหม่			433	435	476	498	514	2,356
อัตราการนักศึกษา			1,100	1,053	1,359	1,425	1,438	6,715
รวมสำรอง			268	268	300	319	341	1,520
5. คณะวิศวกรรมศาสตร์								
5.1 ระดับปริญญาตรี	*							
ปี 1			290	290	350	370	410	1,720
ปี 2			244	290	300	350	370	1,554
ปี 3			220	244	290	300	350	1,404
ปี 4			224	280	244	290	300	1,278
รวม			978	1,094	1,184	1,310	1,430	5,956
สำรอง			334	330	344	390	300	1,678
5.2 ระดับปริญญาโท	*							
ปี 1			65	65	85	100	105	435
ปี 2			55	65	80	85	100	385
รวม			120	145	165	185	205	820
สำรอง			65	65	80	85	100	385
รวมนักศึกษาเข้าใหม่			555	590	465	470	515	2,105
อัตราการนักศึกษา			1,098	1,199	1,349	1,405	1,538	6,778
รวมสำรอง			379	385	384	375	400	1,608

คณะ/ ระดับ	ลักษณะโครงการ		ปีการศึกษา					หมายเหตุ	
	เดิม	ใหม่	2525	2526	2527	2528	2529		รวม
6. คณะศึกษาศาสตร์									
6.1 ระดับปริญญาตรี	*								
ปีที่ 1			320	350	370	400	420	1,860	
ปีที่ 2			300	320	350	370	400	1,740	
ปีที่ 3			560	560	630	670	690	3,110	
ปีที่ 4			412	560	560	630	670	2,832	
รวมสำเร็จ			1,592	1,790	1,910	2,070	2,180	9,542	
			412	560	560	630	670	2,832	
6.2 ระดับปริญญาโท	*								
ปีที่ 1			315	360	365	390	415	1,845	
ปีที่ 2			230	315	360	365	390	1,660	
รวมสำเร็จ			545	675	725	755	805	3,505	
			230	315	360	365	390	1,660	
6.3 ระดับปริญญาเอก	*								
ปีที่ 1			—	—	10	10	10	30	
ปีที่ 2			—	—	—	10	10	20	
ปีที่ 3			—	—	—	—	10	10	
รวมสำเร็จ			—	—	10	20	30	60	
			—	—	—	—	10	10	
รวมนักศึกษาเข้าใหม่			635	710	745	800	845	3,735	
ยอดรวมนักศึกษา			2,137	2,465	2,645	2,845	3,015	13,107	
รวมผู้สำเร็จ			642	875	920	995	1,070	4,502	

คณะ/ ระดับ	ลักษณะโครงการ		ปีการศึกษา					หมายเหตุ	
	เดิม	ใหม่	2525	2526	2527	2528	2529		รวม
๗. คณะเศรษฐศาสตร์ และบริหารธุรกิจ									
7.1 ระดับปริญญาตรี									
ปี 1	*		486	485	460	460	465	2,216	
ปี 2			390	425	435	450	450	2,150	
ปี 3			381	380	425	435	450	2,061	
ปี 4			343	381	390	425	435	1,954	
รวม			1,510	1,621	1,700	1,760	1,790	8,386	
สำรอง			343	381	390	425	435	1,954	
7.2 ระดับปริญญาโท									
ปี 1	*		136	165	170	170	175	805	
ปี 2			127	135	155	170	170	757	
รวม			263	300	325	340	345	1,562	
สำรอง			127	135	155	170	170	757	
7.3 ระดับปริญญาเอก									
ปี 1	*		10	15	15	15	15	70	
ปี 2			5	10	15	15	15	60	
ปี 3			-	5	10	15	15	45	
รวม			15	30	40	45	45	175	
สำรอง			-	5	10	15	15	40	
รวมนักศึกษาเข้าใหม่			570	695	695	695	645	3,090	
ยอดรวมนักศึกษา			1,798	2,001	2,005	2,145	2,290	10,117	
รวมสำรอง			470	501	555	605	620	2,751	

คณะ/ ระดับ	ลักษณะโครงการ		ปีการศึกษา					หมายเหตุ	
	เดิม	ใหม่	2525	2526	2527	2528	2529		รวม
8. คณะศึกษาศาสตร์									
8.1 ระดับปริญญาตรี	*								
ปีที่ 1			180	189	198	208	218	993	
ปีที่ 2			121	180	189	198	208	896	
ปีที่ 3			119	121	180	189	198	807	
ปีที่ 4			107	119	121	180	189	716	
รวม			527	609	688	775	813	3,412	
สำเร็จ			107	119	121	180	189	716	
8.2 ระดับปริญญาโท	*								
ปีที่ 1			55	55	55	60	60	285	
ปีที่ 2			—	55	55	55	60	225	
รวม			55	110	110	115	120	510	
สำเร็จ			—	55	55	55	60	225	
รวมนักศึกษาเข้าใหม่			235	244	253	268	278	1,278	
ยอดรวมนิสิต			582	719	798	890	933	3,922	
รวมผู้สำเร็จ			107	174	176	235	249	941	
9. คณะสัตวแพทยศาสตร์									
9.1 ระดับปริญญาตรี	*								
ปีที่ 1			100	100	100	100	100	500	
ปีที่ 2			80	100	100	100	100	480	
ปีที่ 3			60	80	100	100	100	440	
ปีที่ 4			44	60	80	100	100	384	
ปีที่ 5			37	44	60	80	100	321	
ปีที่ 6			33	37	44	60	80	254	
รวม			354	421	484	540	580	2,379	
สำเร็จ			33	37	44	60	80	254	

คณะ/ ระดับ	ลักษณะโครงการ		ปีการศึกษา					หมายเหตุ
	เต็ม	ไม่เต็ม	2525	2526	2527	2528	2529	
๑.๕ ระดับประกาศนียบัตรชั้นสูง บัณฑิต		*	15	15	15	15	15	75
	รวม		15	15	15	15	15	75
	สำหรับ		15	15	15	15	15	75
รวมหลักสูตรใหม่			115	115	115	115	115	575
ยอดรวมหลักสูตร			300	400	400	655	605	2,454
รวมผู้สำเร็จ			40	82	50	75	85	330
10. คณะอุตสาหกรรมเกษตร								
10.1 ระดับปริญญาตรี		*						
ปี 1			75	85	100	100	100	400
ปี 2			85	75	85	100	100	425
ปี 3			85	85	75	85	100	390
ปี 4			30	65	65	75	85	320
รวม			285	300	325	360	385	1,595
สำหรับ			30	65	65	75	85	320
10.2 ระดับปริญญาโท		*						
ปี 1			15	30	20	20	20	85
ปี 2			10	15	20	20	20	85
รวม			25	35	40	40	40	160
สำหรับ			10	15	20	20	20	85
10.3 ระดับปริญญาเอก		*						
ปี 1			5	5	5	5	5	25
ปี 2			-	5	5	5	5	20
ปี 3			-	-	5	5	5	15
รวม			5	10	15	15	15	60
สำหรับ			-	-	5	5	5	15

คณะ / ระดับ	ลักษณะโครงการ		ปีการศึกษา					หมายเหตุ
	เดิม	ใหม่	2525	2526	2527	2528	2529	
รวมนักศึกษาเข้าใหม่			95	110	125	125	125	580
ยอดรวมนักศึกษา			265	335	380	415	440	1,835
รวมผู้สำเร็จ			40	80	90	100	110	420
11. คณะมนุษยศาสตร์		*						
11.1 ระดับปริญญาตรี								
ปีที่ 1			85	85	85	85	85	425
ปีที่ 2			80	85	85	85	85	420
ปีที่ 3			80	80	85	85	85	415
ปีที่ 4			80	80	80	85	85	410
รวม			325	330	335	340	340	1,670
สำเร็จ			80	80	80	85	85	410
รวมนักศึกษาเข้าใหม่			85	85	85	85	85	425
ยอดรวมนักศึกษา			325	330	335	340	340	1,670
รวมผู้สำเร็จ			80	80	80	85	85	410
รวมทั้งสิ้น								
รวมนักศึกษาเข้าใหม่			2,573	2,704	2,884	3,007	3,136	14,304
ระดับปริญญาตรี			15	15	15	15	15	75
ประกาศนียบัตรชั้นสูง			936	1,038	1,100	1,180	1,237	5,491
ระดับปริญญาโท			43	48	65	68	73	297
ระดับปริญญาเอก								
รวม			3,567	3,805	4,064	4,270	4,461	20,167
ยอดรวมนักศึกษา								
ระดับปริญญาตรี			9,299	10,118	10,870	11,666	12,254	54,207
ประกาศนียบัตรชั้นสูง			15	15	15	15	15	75
ระดับปริญญาโท			1,672	1,974	2,138	2,280	2,417	10,481
ระดับปริญญาเอก			85	116	148	181	198	728
รวม			11,071	12,223	13,171	14,142	14,884	65,491

คณะ/ ระดับ	ลักษณะโครงการ		ปีการศึกษา						หมายเหตุ
	เดิม	ใหม่	2526	2526	2527	2528	2529	รวม	
รวมผู้สำเร็จ									
ระดับปริญญาตรี			1,081	1,334	1,399	1,736	2,671	12,481	
ประกาศนียบัตรชั้นสูง			15	15	15	16	15	75	
ระดับปริญญาโท			738	936	1,038	1,100	1,180	4,996	
ระดับปริญญาเอก			6	17	41	50	73	167	
รวม			2,636	3,302	3,493	3,901	4,139	17,673	

**จำนวนนิสิต/นักศึกษาตามแผนพัฒนาการศึกษา ระยะที่ 5 (พ.ศ. 2525-2529)
มหาวิทยาลัยขอนแก่น**

คณะ/ ระดับ	ลักษณะ โครงการ		ปีการศึกษา					หมายเหตุ	
	เดิม	ใหม่	2525	2526	2527	2528	2529		รวม
1. คณะเกษตรศาสตร์									
1.1 ระดับปริญญาตรี	*								
ปีที่ 1			180	180	210	210	210	990	
ปีที่ 2			180	180	180	210	210	960	
ปีที่ 3			180	180	180	180	210	930	
ปีที่ 4			163	180	180	180	180	883	
รวม			703	720	750	780	810	3,763	
สำเร็จ			163	180	180	180	180	883	
1.2 ระดับปริญญาโท	*								
ปีที่ 1			18	20	28	38	45	149	
ปีที่ 2			12	18	20	28	38	116	
รวม			30	38	48	66	83	265	
สำเร็จ			12	18	20	28	38	116	
รวมนักศึกษาเข้าใหม่			198	200	238	248	255	1,139	
ยอดรวมนักศึกษา			733	758	798	846	893	4,028	
รวมผู้สำเร็จ			175	198	200	208	218	999	
2. คณะวิศวกรรมศาสตร์									
2.1 ระดับปริญญาตรี	*								
ปีที่ 1			240	250	250	260	260	1,260	
ปีที่ 2			220	240	250	250	260	1,220	
ปีที่ 3			220	220	240	250	250	1,180	
ปีที่ 4			215	220	220	240	250	1,145	
รวม			895	930	960	1,000	1,020	4,805	
สำเร็จ			215	220	220	240	250	1,145	

คณะ/ ระดับ	ลักษณะโครงการ		ปีการศึกษา					รวม	หมายเหตุ
	เดิม	ใหม่	2525	2526	2527	2528	2529		
2.2 ระดับปริญญาโท									
ปี 1	*		30	40	40	50	55	215	
ปี 2			30	30	40	40	50	190	
รวม			60	70	80	90	105	405	
สำหรับ			30	30	40	40	50	190	
รวมนักศึกษาเข้าใหม่			370	300	300	310	315	1,475	
ออกจากรวมนักศึกษา			605	1,000	1,040	1,000	1,155	5,310	
รวมผู้สำเร็จ			240	350	300	300	300	1,590	
3. คณะพยาบาลศาสตร์									
3.1 ระดับต่ำกว่าปริญญาตรี									
ปี 1	*		60	60	60	60	60	300	
ปี 2			30	60	60	60	60	270	
รวม			90	120	120	120	120	570	
สำหรับ			30	60	60	60	60	270	
3.2 ระดับปริญญาตรี (วท.บ.)									
ปี 1	*		120	120	120	120	120	600	
ปี 2			120	120	120	120	120	600	
ปี 3			120	120	120	120	120	600	
ปี 4			60	120	120	120	120	570	
รวม			420	500	500	490	490	2,410	
สำหรับ			60	120	120	120	120	570	
3.3 ระดับปริญญาตรี (คส.บ.)									
ปี 3	*		60	40	40	40	-	170	
ปี 4			60	50	40	40	40	220	
รวม			120	90	80	80	40	390	
สำหรับ			60	60	40	40	40	230	

คณะ/ ระดับ	ลักษณะโครงการ		ปีการศึกษา					หมายเหตุ
	เดิม	ใหม่	2525	2526	2527	2528	2529	
3.4 ระดับปริญญาโท		*						
ปีที่ 1			—	3	5	5	5	18
ปีที่ 2			—	—	3	5	5	13
รวม			—	3	8	10	10	31
สำเร็จ			—	—	3	5	5	13
รวมนักศึกษาเข้าใหม่			230	233	235	235	195	1,128
ยอดรวมนักศึกษา			649	703	698	700	660	3,410
รวมผู้สำเร็จ			179	230	223	225	225	1,082
4. คณะศึกษาศาสตร์								
4.1 ระดับปริญญาตรี		*						
ปีที่ 1			260	271	283	295	307	1,416
ปีที่ 2			250	260	271	283	295	1,359
ปีที่ 3			220	250	260	271	283	1,284
รับเข้าใหม่ ปี 3			60	130	130	140	140	600
ปีที่ 4			266	280	380	390	411	1,727
รวม			1,056	1,191	1,324	1,379	1,436	6,386
สำเร็จ			266	280	380	390	411	1,727
4.2 ระดับปริญญาโท		*						
ปีที่ 1			57	75	93	120	120	465
ปีที่ 2			36	57	75	93	120	381
รวม			93	132	168	213	240	846
สำเร็จ			36	57	75	93	120	381

คณะ/ ระดับ	ลักษณะโครงการ		ปีการศึกษา					รวม	หมายเหตุ	
	เดิม	ใหม่	2525	2526	2527	2528	2529			
4.3 ระดับปริญญาโท	*		ปี 1	25	25	25	25	25	125	(สาขาวิชาประณีต และวิศวกรรมศึกษา กับการบริหารการ ศึกษา)
			ปี 2	10	25	25	25	25	110	
			รวม	35	50	50	50	50	235	
			สำรอง	10	25	25	25	25	110	
รวมนักศึกษาเข้าใหม่			402	501	531	580	598	2,608		
ยอดรวมนักศึกษา			1,184	1,073	1,642	1,642	1,723	7,467		
รวมสำรอง			312	302	480	505	555	2,216		
5. คณะแพทยศาสตร์										
5.1 ระดับต่ำกว่าปริญญาตรี										
ปี 1	*		50	60	70	80	80	350		
รวม			50	60	70	80	80	360		
สำรอง			50	60	70	80	80	360		
5.2 ระดับปริญญาตรี										
ปี 1	*		80	84	100	120	120	504		
ปี 2			76	80	84	100	120	460		
ปี 3			76	76	80	84	100	416		
ปี 4			76	76	76	80	84	392		
ปี 5			61	76	76	76	80	369		
ปี 6			63	61	76	76	76	352		
รวม			492	453	492	506	560	2,493		
สำรอง			65	61	76	76	76	354		

คณะ/ ระดับ	ลักษณะโครงการ		ปีการศึกษา					หมายเหตุ
	เดิม	ใหม่	2525	2526	2527	2528	2529	
5.3 ระดับประกาศนียบัตรชั้นสูง ปีที่ 1	*		20	30	40	40	40	170
			20	30	40	40	40	170
			20	30	40	40	40	170
5.4 ระดับปริญญาเอก (วุฒิปริญญาโททางการแพทย์) ปีที่ 1 ปีที่ 2 ปีที่ 3	*		20	30	40	40	40	170
			10	20	30	40	40	140
			6	10	20	30	40	106
			36	60	90	110	120	416
			6	10	20	30	40	106
รวมนักศึกษาเข้าใหม่			170	204	250	280	290	1,194
ยอดรวมนักศึกษา			538	603	692	766	830	3,429
รวมผู้สำเร็จ			139	161	206	226	246	978
6. คณะวิทยาศาสตร์								
6.1 ระดับปริญญาตรี	*							
ปีที่ 1			145	155	160	165	175	800
ปีที่ 2			140	145	155	160	165	765
ปีที่ 3			135	140	145	155	160	735
ปีที่ 4			121	135	140	145	155	696
			541	575	600	625	655	2,996
รวมผู้สำเร็จ			121	135	140	145	155	696

คณะ/ระดับ	ลักษณะโครงการ		ปีการศึกษา					หมายเหตุ	
	เดิม	ใหม่	2525	2526	2527	2528	2529		รวม
๑.๒ ระดับปริญญาตรี (ใหม่)		*							(สาขาวิชาสถิติและวิทยาศาสตร์ทั่วไป)
ปี 1			16	18	20	21	21	96	
ปี 2			10	15	18	20	22	85	
ปี 3			—	10	15	18	20	63	
ปี 4			—	—	10	15	18	43	
รวม			26	43	63	75	81	298	
สำรอง			—	—	10	15	18	43	
๑.๓ ระดับปริญญาโท		*							
ปี 1			—	—	20	20	20	60	
ปี 2			—	—	—	20	20	40	
รวม			—	—	20	40	40	100	
สำรอง			—	—	—	20	20	40	
รวมนักศึกษาเข้าใหม่			100	173	200	207	219	959	
ต่อรวมนักศึกษา			606	613	603	746	779	3,366	
รวมสำรอง			131	193	160	180	189	779	
7. คณะมนุษยศาสตร์และสังคมศาสตร์									
7.1 ระดับปริญญาตรี		*							
ปี 1			65	70	75	80	85	375	
ปี 2			65	65	70	75	80	355	
ปี 3			65	65	65	70	75	340	
ปี 5			30	65	65	65	70	295	
รวม			265	305	375	390	310	1,365	
สำรอง			30	65	65	65	70	295	
รวมนักศึกษาเข้าใหม่			65	70	75	80	85	375	
ต่อรวมนักศึกษา			225	235	275	290	295	1,365	
รวมสำรอง			30	65	65	65	70	295	

คณะ/ ระดับ	ลักษณะโครงการ		ปีการศึกษา					หมายเหตุ	
	เดิม	ใหม่	2525	2526	2527	2528	2529		รวม
8. คณะเทคนิคการแพทย์									พนักงานวิทยาศาสตร์ การแพทย์
8.1 ระดับต่ำกว่าปริญญาตรี	*								
ปีที่ 1 (1 ปี)			15	15	20	20	20	90	
รวม			15	15	20	20	20	90	
สำเร็จ			15	15	20	20	20	90	
8.2 ระดับปริญญาตรี	*								
ปีที่ 1			36	40	46	50	50	222	
ปีที่ 2			30	36	40	46	50	202	
ปีที่ 3			30	30	36	40	46	182	
ปีที่ 4			19	30	30	36	40	155	
รวม			115	136	152	172	186	761	
สำเร็จ			19	30	30	36	40	155	
8.3 ระดับประกาศนียบัตรชั้นสูง		*							
ปีที่ 1 (เซลล์วิทยา 1 ปี)			—	10	15	20	20	65	
รวม			—	10	15	20	20	65	
สำเร็จ			—	10	15	20	20	65	
8.4 ระดับปริญญาตรี		*							(สาขากายภาพบำบัด)
ปีที่ 1			20	20	20	24	28	112	
ปีที่ 2			—	20	20	20	24	84	
ปีที่ 3			—	—	20	20	20	60	
ปีที่ 4			—	—	—	20	20	40	
รวม			20	40	60	84	92	296	
สำเร็จ			—	—	—	20	20	40	

คณะ / ระดับ	ลักษณะโครงการ		ปีการศึกษา						รวม	หมายเหตุ
	เดิม	ใหม่	2525	2526	2527	2528	2529			
รวมนักศึกษาเข้าใหม่			71	85	101	114	118	489		
ขอตรวจนักศึกษา			150	201	247	206	318	1,212		
รวมผู้สำเร็จ			34	55	65	86	100	350		
9. คณะศึกษารวมสูงศาสตร์										
9.1 ระดับปริญญาตรี	*									
ปีที่ 1			30	30	50	50	50	210		
ปีที่ 2			30	30	30	50	50	190		
ปีที่ 3			30	30	30	30	50	170		
ปีที่ 4			-	30	30	30	30	120		
รวม			90	120	140	160	180	690		
สำเร็จ			-	30	30	30	30	120		
10. คณะทันตแพทยศาสตร์										
10.1 ระดับปริญญาตรี	*									
ปีที่ 1			30	30	48	48	48	204		
ปีที่ 2			30	30	30	48	48	186		
ปีที่ 3			30	30	30	30	48	168		
ปีที่ 4			-	30	30	30	30	130		
รวม			90	120	138	156	174	678		
สำเร็จ			-	30	30	30	30	120		
11. คณะเภสัชศาสตร์										
11.1 ระดับปริญญาตรี	*									
ปีที่ 1			30	30	30	30	30	180		
ปีที่ 2			30	30	30	30	30	150		
ปีที่ 3			-	30	30	30	30	120		
ปีที่ 4			-	-	30	30	30	90		
ปีที่ 5			-	-	-	30	30	60		
รวม			60	60	120	150	150	570		
สำเร็จ			-	-	-	30	30	60		

คณะ / ระดับ	ลักษณะโครงการ		ปีการศึกษา					หมายเหตุ	
	เดิม	ใหม่	2525	2526	2527	2528	2529		รวม
12. คณะสถาปัตยกรรมศาสตร์									
12.1 ระดับต่ำกว่าปริญญาตรี		*							
ปีที่ 1			—	—	—	—	20	20	
ปีที่ 2			—	—	—	—	—	—	
ปีที่ 3			—	—	—	—	—	—	
รวมสำเร็จ			—	—	—	—	20	20	
12.2 ระดับปริญญาตรี		*							
ปีที่ 4			—	—	—	—	—	—	
ปีที่ 5			—	—	—	—	—	—	
รวมสำเร็จ			—	—	—	—	—	—	
รวมนักศึกษาเข้าใหม่			—	—	—	—	20	20	
ยอดรวมนักศึกษา			—	—	—	—	20	20	
รวมผู้สำเร็จ			—	—	—	—	—	—	
13. คณะเทคโนโลยี									
13.1 ระดับปริญญาตรี		*							
ปีที่ 1			40	60	60	70	70	300	
ปีที่ 2			—	40	60	60	70	230	
ปีที่ 3			—	—	40	60	60	160	
ปีที่ 4			—	—	—	40	60	100	
รวมสำเร็จ			40	100	160	230	260	790	
			—	—	—	40	60	100	

คณะ/ ระดับ	ลักษณะโครงการ		ปีการศึกษา					รวม	หมายเหตุ
	เดิม	ใหม่	2525	2526	2527	2528	2529		
4. คณะศึกษาศาสตร์									
14.1 ระดับปริญญาตรี									
ปีที่ 1		*	-	-	30	30	30	90	โครงการสำรอง
ปีที่ 2			-	-	-	30	30	60	
ปีที่ 3			-	-	-	-	30	30	
ปีที่ 4			-	-	-	-	-	-	
ปีที่ 5			-	-	-	-	-	-	
ปีที่ 6			-	-	-	-	-	-	
รวม			-	-	30	60	90	180	
สำรอง			-	-	-	-	-	-	
รวมนักศึกษาเข้าใหม่			-	-	30	30	30	90	
ยอดรวมนักศึกษา			-	-	30	60	90	180	
รวมสำรอง			-	-	-	-	-	-	
รวมทั้งสิ้น									
นักศึกษาเข้าใหม่									
ระดับต่ำกว่าปริญญาตรี			135	55	160	160	160	760	
ระดับปริญญาตรี ปี 1			1,391	1,385	1,312	1,364	1,317	7,372	
ระดับปริญญาตรี ปี 2			110	170	170	180	140	770	
ระดับประกาศนียบัตรชั้นสูง			20	40	55	60	60	235	
ระดับปริญญาโท			130	160	211	265	270	1,036	
ระดับปริญญาเอก			20	30	40	40	40	170	
รวม			1,605	1,835	2,138	2,305	2,317	10,333	
ยอดรวมนักศึกษา									
ระดับต่ำกว่าปริญญาตรี			160	165	210	200	250	1,030	
ระดับปริญญาตรี			4,351	4,380	4,094	4,367	4,557	26,872	
ระดับประกาศนียบัตรชั้นสูง			20	40	55	60	60	235	
ระดับปริญญาโท			215	265	274	305	305	1,365	
ระดับปริญญาเอก			30	60	60	110	130	410	
รวม			5,226	5,950	6,793	7,137	7,917	32,432	

คณะ/ ระดับ	ลักษณะโครงการ		ปีการศึกษา					หมายเหตุ	
	เดิม	ใหม่	2525	2526	2527	2528	2529		รวม
รวมผู้สำเร็จ									
ระดับต่ำกว่าปริญญาตรี			95	135	150	160	170	710	
ระดับปริญญาตรี			1,026	1,201	1,321	1,457	1,530	6,535	
ระดับประกาศนียบัตรชั้นสูง			20	40	55	60	60	235	
ระดับปริญญาโท			88	130	163	211	258	850	
ระดับปริญญาเอก			6	10	20	30	40	106	
รวม			1,235	1,516	1,709	1,918	2,058	8,436	

**จำนวนนิสิต/นักศึกษาตามแผนพัฒนาการศึกษา ระยะที่ ๕ (พ.ศ. ๒๕๒๕-๒๕๒๙)
มหาวิทยาลัยเชียงใหม่**

คณะ/ ระดับ	ลักษณะโครงการ		ปีการศึกษา					รวม	หมายเหตุ
	เดิม	ใหม่	2525	2526	2527	2528	2529		
1. คณะเกษตรศาสตร์									
1.1 ระดับปริญญาตรี									
	*								
ปี 1			165	165	175	175	200	880	
ปี 2			165	165	175	175	200	880	
ปี 3			150	165	165	175	175	830	
ปี 4			150	150	165	165	175	805	
รวม			630	645	680	690	750	3,395	
สำรอง			150	150	165	165	175	805	
1.2 ระดับปริญญาโท									
	*								
ปี 1			26	26	36	36	36	160	สาขาวิศวกรรมไฟฟ้า, ประวัติศาสตร์ และ อนุรักษ์ศาสตร์
ปี 2			—	26	26	36	36	124	
รวม			26	52	62	72	72	284	
สำรอง			—	26	26	36	36	124	
รวมนักศึกษาเข้าใหม่			191	191	211	211	236	1,040	
ยอดรวมนักศึกษา			656	667	742	762	822	3,679	
รวมสำรอง			150	176	191	201	211	929	
2. คณะทันตแพทยศาสตร์									
2.1 ระดับต่ำกว่าปริญญาตรี (ทันตพยาบาลสาธารณสุข)									
	*								
ปี 1			50	50	70	80	80	330	
ปี 2			—	50	50	70	80	250	
ปี 3			—	—	50	50	70	170	
รวม			50	100	170	200	240	760	
สำรอง			—	—	50	50	70	170	

คณะ/ ระดับ	ลักษณะโครงการ		ปีการศึกษา					รวม	หมายเหตุ
	เดิม	ใหม่	2525	2526	2527	2528	2529		
2.2 ระดับปริญญาตรี	*								
ปีที่ 1		75	80	85	90	90	420		
ปีที่ 2		70	75	80	85	90	400		
ปีที่ 3		55	70	75	80	85	365		
ปีที่ 4		53	55	70	75	80	333		
ปีที่ 5		50	53	55	70	75	303		
ปีที่ 6		58	50	53	55	70	286		
รวมสำเร็จ		361	383	418	455	490	2,107		
	58	50	53	55	70	286			
2.3 ระดับปริญญาโท	*								
ปีที่ 1		4	4	9	9	12	38	สาขาทันตกรรม- ประดิษฐ์/ทันตกรรม จัดฟัน	
ปีที่ 2		—	4	4	9	9	26		
รวมสำเร็จ		4	8	13	18	21	64		
	—	4	4	9	9	26			
รวมนักศึกษาเข้าใหม่			129	134	164	179	182	798	
ยอดรวมนักศึกษา			415	491	601	673	751	2,931	
รวมผู้สำเร็จ			58	54	107	114	149	482	
3. คณะเทคนิคการแพทย์	*								
3.1 ระดับต่ำกว่าปริญญาตรี (พนักงานห้องปฏิบัติการชั้นสูตโรด)									
ปีที่ 1		20	20	30	30	30	130		
ปีที่ 2		—	20	20	30	30	100		
รวมสำเร็จ	20	40	50	60	60	230			
	—	20	20	30	30	100			

คณะ / ระดับ	ลักษณะโครงการ		ปีการศึกษา					รวม	หมายเหตุ
	เดิม	ใหม่	2525	2526	2527	2528	2529		
3.2 ระดับปริญญาตรี	*								
ปี 1			90	100	100	110	110	510	
ปี 2			85	90	100	100	110	485	
ปี 3			85	85	90	100	100	460	
ปี 4			83	85	85	90	100	423	
รวม			323	360	375	400	420	1,878	
สำรอง			68	85	85	90	100	423	
3.3 ระดับปริญญาตรี (กศบ.กษบ.กศ)	*								
ปี 1			-	-	10	15	15	40	
ปี 2			-	-	-	10	15	25	
ปี 3			-	-	-	-	10	10	
ปี 3			-	-	-	-	-	-	
รวม			-	-	10	25	40	75	
สำรอง			-	-	-	-	-	-	
รวมนักศึกษาเข้าใหม่			110	100	140	155	150	655	
ลดรวมนักศึกษา			348	360	485	485	520	2,198	
รวมสำรอง			68	105	105	120	130	523	
คณะพยาบาลศาสตร์									ประกาศในปี พ.ศ. 2527
4.1 ระดับต่ำกว่าปริญญาตรี (พยาบาลระดับต้น)	*								
ปี 1			40	40	40	40	40	200	
ปี 2			-	40	40	40	40	160	
รวม			40	80	80	80	80	360	
สำรอง			-	40	40	40	40	160	

คณะ/ ระดับ	ลักษณะโครงการ		ปีการศึกษา					รวม	หมายเหตุ
	เดิม	ใหม่	2525	2526	2527	2528	2529		
4.2 ระดับต่ำกว่าปริญญาตรี (ผู้ช่วยพยาบาล 1 ปี) ปีที่ 1	*		30	30	30	30	30	150	
			30	30	30	30	30	150	
รวม สำเร็จ			30	30	30	30	30	150	
			30	30	30	30	30	150	
4.3 ระดับปริญญาตรี ปีที่ 1 ปีที่ 2 ปีที่ 3 ปีที่ 4	*		120	120	120	120	120	600	
			100	120	120	120	120	580	
			100	100	120	120	120	560	
			94	100	100	120	120	534	
			414	440	460	480	480	2,274	
รวม สำเร็จ			94	100	100	120	120	534	
			94	100	100	120	120	534	
4.4 ระดับปริญญาตรี ปีที่ 3 ปีที่ 4	*		65	65	65	65	65	325	พยาบาลจิตเวชเป็น โครงการใหม่ รับ นักศึกษาปี 2525 ปีละ 15 คน ตลอดแผน พัฒนาฯ
			35	65	65	65	65	295	
			100	130	130	130	130	620	
รวม สำเร็จ			35	65	65	65	65	295	
			35	65	65	65	65	295	
4.5 ระดับปริญญาโท (สาขาพยาบาลศาสตร์) ปีที่ 1 ปีที่ 2	*		—	—	—	5	10	15	
			—	—	—	—	5	5	
			—	—	—	5	15	20	
รวม สำเร็จ			—	—	—	5	15	20	
			—	—	—	—	5	5	

คณะ/ ระดับ	ลักษณะโครงการ		ปีการศึกษา					รวม	หมายเหตุ
	เดิม	ใหม่	2525	2526	2527	2528	2529		
รวมนักศึกษาเข้าใหม่ ปี 1			100	100	100	105	100	505	
รวมนักศึกษาเข้าใหม่ ปี 8			65	65	65	65	65	325	
ยอดรวมนักศึกษา			500	500	700	725	735	3,424	
รวมผู้สำเร็จ			160	205	235	255	280	1,144	
5. คณะศึกษาศาสตร์									
5.1 ระดับปริญญาตรี									
		*							
ปีที่ 1			100	100	120	120	120	560	
ปีที่ 2			100	100	100	120	120	540	
ปีที่ 3			100	100	100	100	120	520	
ปีที่ 4			82	100	100	100	100	482	
ปีที่ 5			75	82	100	100	100	457	
รวม			457	482	520	540	560	2,559	
สำเร็จ			75	82	100	100	100	457	
5.2 ระดับปริญญาโท									
(สาขาวิชาหลักสูตรคณะศึกษาศาสตร์)									
		*							
ปีที่ 1			-	-	5	10	10	25	
ปีที่ 2			-	-	-	5	10	15	
รวม			-	-	5	15	20	40	
สำเร็จ			-	-	-	5	10	15	
รวมนักศึกษาเข้าใหม่			100	100	125	130	130	585	
ยอดรวมนักศึกษา			457	482	525	555	560	2,599	
รวมผู้สำเร็จ			75	82	100	100	110	472	

คณะ/ ระดับ	ลักษณะโครงการ		ปีการศึกษา					รวม	หมายเหตุ
	เดิม	ใหม่	2525	2526	2527	2528	2529		
6. คณะแพทยศาสตร์									
6.1 ระดับปริญญาตรี	*								รวมนักศึกษาตามโครงการผลิตแพทย์เพิ่มไว้แล้ว
ปีที่ 1			140	140	140	140	140	700	
ปีที่ 2			120	140	140	140	140	680	
ปีที่ 3			103	120	140	140	140	643	
ปีที่ 4			101	103	120	140	140	604	
ปีที่ 5			99	101	103	120	140	563	
ปีที่ 6			109	99	101	103	120	532	
รวมสำเร็จ			672	703	744	783	820	3,722	
			109	99	101	103	120	532	
6.2 ระดับปริญญาตรี (สาธารณสุขศาสตร์)		*							
ปีที่ 1			10	10	15	20	25	80	
ปีที่ 2			—	10	10	15	20	55	
ปีที่ 3			—	—	10	10	15	35	
ปีที่ 4			—	—	—	10	10	20	
รวมสำเร็จ			10	20	35	55	70	190	
			—	—	—	10	10	20	
6.3 ระดับประกาศนียบัตรวิชาชีพชั้นสูง		*							
ปีที่ 1			50	50	50	50	50	250	
รวมสำเร็จ			50	50	50	50	50	250	
			50	50	50	50	50	250	
6.4 ระดับปริญญาโท		*							
ปีที่ 1			37	30	30	30	30	157	
ปีที่ 2			35	30	30	30	30	155	
รวมสำเร็จ			72	60	60	60	60	312	
			35	30	30	30	30	155	

คณะ/ ระดับ	ลักษณะโครงการ		ปีการศึกษา					หมายเหตุ	
	เดิม	ใหม่	2525	2526	2527	2528	2529		รวม
0.5 วิทยาลัยการแพทย์	*								แพทย์ประจำบ้าน (เทียบเท่าปริญญาเอก)
ปี 1			80	80	80	80	80	250	
ปี 2			50	50	50	50	50	250	
ปี 3			41	50	50	50	50	241	
รวม			141	180	180	180	180	741	
สำหรับ			41	50	50	50	50	241	
รวมนักศึกษาเข้าใหม่			287	280	286	280	286	1,437	
ออกจากรวมนักศึกษา			945	900	1,000	1,000	1,100	5,215	
รวมผู้สำเร็จ			286	280	281	240	240	1,198	
7. คณะมนุษยศาสตร์	*								
7.1 ระดับปริญญาตรี									
ปี 1			400	400	400	400	400	2,000	
ปี 2			405	400	400	400	400	2,005	
ปี 3			405	400	400	400	400	2,010	
ปี 4			394	400	405	400	400	2,004	
รวม			1,604	1,600	1,605	1,600	1,600	8,019	
สำหรับ			394	400	405	400	400	2,004	
7.2 ระดับปริญญาโท									
ปี 1			15	15	20	20	25	95	
ปี 2			-	15	15	20	20	70	
รวม			15	30	35	40	45	165	
สำหรับ			-	15	15	20	20	70	
รวมนักศึกษาเข้าใหม่			415	415	420	420	420	2,090	
ออกจากรวมนักศึกษา			1,619	1,600	1,800	1,800	1,900	8,194	
รวมผู้สำเร็จ			394	400	420	420	420	2,074	

คณะ/ ระดับ	ลักษณะโครงการ		ปีการศึกษา					หมายเหตุ	
	เดิม	ใหม่	2525	2526	2527	2528	2529		รวม
8. คณะวิทยาศาสตร์									
8.1 ระดับปริญญาตรี	*								
ปีที่ 1			310	320	330	340	350	1,650	
ปีที่ 2			300	310	320	330	340	1,600	
ปีที่ 3			300	300	310	320	330	1,560	
ปีที่ 4			269	300	300	310	320	1,499	
รวมสำเร็จ			1,179	1,230	1,260	1,300	1,340	6,309	
			269	300	300	310	320	1,499	
8.2 ระดับปริญญาโท	*								
ปีที่ 1			155	159	161	173	177	825	
ปีที่ 2			137	155	159	161	173	785	
รวมสำเร็จ			292	314	320	334	350	1,610	
			137	155	159	161	173	785	
รวมนักศึกษาเข้าใหม่			465	479	491	513	527	2,475	
ยอดรวมนักศึกษา			1,471	1,544	1,580	1,634	1,690	7,919	
รวมผู้สำเร็จ			406	455	459	471	493	2,284	
9. คณะวิศวกรรมศาสตร์									
9.1 ระดับปริญญาตรี	*								
ปีที่ 1			235	250	265	280	295	1,325	
ปีที่ 2			210	235	250	265	280	1,240	
ปีที่ 3			195	210	235	250	265	1,155	
ปีที่ 4			101	195	210	235	250	991	
รวมสำเร็จ			741	890	960	1,030	1,090	4,711	
			101	195	210	235	250	991	

คณะ/ระดับ	ลักษณะโครงการ		ปีการศึกษา					รวม	หมายเหตุ
	เดิม	ใหม่	2525	2526	2527	2528	2529		
9.2 ระดับปริญญาตรี (ภาควิชาวิศวกรรมเหมืองแร่ ภาควิชาวิศวกรรมอุตสาหกรรม) ปีที่ 1 ปีที่ 2 ปีที่ 3 ปีที่ 4		*							
			80	80	40	80	60	310	
			-	30	30	40	50	150	
			-	-	30	30	40	100	
			-	-	-	30	30	60	
	รวม สำหรับ			80	80	100	150	180	590
			-	-	-	30	30	60	
9.3 ระดับปริญญาโท ปีที่ 1 ปีที่ 2		*							
			5	10	10	15	15	55	
			-	5	10	10	15	40	
รวม สำหรับ			5	15	20	25	30	95	
			-	5	10	10	15	40	
รวมนักศึกษาเข้าใหม่			275	300	315	345	370	1,590	
ยอดรวมนักศึกษา			775	885	1,050	1,205	1,300	5,325	
รวมผู้สำเร็จ			101	300	220	275	295	1,091	
10. คณะศึกษาศาสตร์		*							
10.1 ระดับปริญญาตรี									
ปีที่ 1			420	420	420	420	420	2,100	
ปีที่ 2			415	420	420	420	420	2,095	
ปีที่ 3			415	415	420	420	420	2,090	
ปีที่ 4			415	415	415	420	420	2,085	
รวม สำหรับ			1,665	1,670	1,675	1,680	1,680	6,970	
			415	415	415	420	420	1,685	

คณะ/ ระดับ	ลักษณะโครงการ		ปีการศึกษา					หมายเหตุ	
	เดิม	ใหม่	2525	2526	2527	2528	2529		รวม
10.2 ระดับปริญญาโท		*							
ปีที่ 1			20	20	25	25	25	115	สาขาเศรษฐศาสตร์
ปีที่ 2			—	20	20	25	25	90	สาขาภูมิศาสตร์
									สาขาวิศวกรรมศาสตร์
รวม			20	40	45	50	50	205	
สำเร็จ			—	20	20	25	25	90	
รวมนักศึกษาเข้าใหม่			440	440	445	445	445	2,215	
ยอดรวมนักศึกษา			1,685	1,710	1,720	1,730	1,730	8,575	
รวมผู้สำเร็จ			415	435	435	445	445	2,175	
11. คณะศึกษาศาสตร์									
11.1 ระดับปริญญาตรี		*							
ปีที่ 1			240	240	240	240	240	1,200	
ปีที่ 2			240	240	240	240	240	1,200	
ปีที่ 3			240	240	240	240	240	1,200	
รับเข้าใหม่			380	380	380	380	380	1,900	
ปีที่ 4			750	620	620	620	620	3,230	
รวม			1,850	1,720	1,720	1,720	1,720	8,730	
สำเร็จ			750	620	620	620	620	3,230	
11.2 ระดับปริญญาโท		*							
ปีที่ 1			—	20	20	20	20	80	สาขาเทคโนโลยีทางการศึกษา,
ปีที่ 2			—	—	20	20	20	60	สาขาการวัดและประเมินผล
									การศึกษา
รวม			—	20	40	40	40	140	
สำเร็จ			—	—	20	20	20	60	
รวมนักศึกษาเข้าใหม่ ปี 1			240	260	260	260	260	1,280	
รวมนักศึกษาเข้าใหม่ ปี 3			380	380	380	380	380	1,900	
ยอดรวมนักศึกษา			1,850	1,740	1,760	1,760	1,760	8,870	
รวมผู้สำเร็จ			750	620	640	640	640	3,290	

คณะ/ ระดับ	ลักษณะโครงการ		ปีการศึกษา					รวม	หมายเหตุ
	เดิม	ใหม่	2528	2529	2527	2528	2529		
12. คณะวิศวกรรมศาสตร์									
12.1 ระดับปริญญาตรี		*	20	20	20	20	20	100	
ปี 1			-	20	20	20	20	80	
ปี 2			-	-	20	20	20	60	
ปี 3			-	-	-	20	20	40	
ปี 4									
รวม			20	40	60	60	60	260	
ส่วนที่			-	-	-	20	20	40	
รวมนักศึกษาเข้าใหม่			20	20	20	20	20	100	
ขอตรวจนักศึกษา			20	40	60	60	60	260	
รวมผู้สำเร็จ			-	-	-	20	20	40	
รวมทั้งสิ้น									
นักศึกษาเข้าใหม่									
ระดับต่ำกว่าปริญญาตรี			100	140	170	180	180	810	
ระดับปริญญาตรีเข้า ปี 1			2,300	2,305	2,400	2,540	2,805	12,975	
ระดับปริญญาตรีเข้า ปี 2			445	445	445	445	445	2,225	
ระดับประกาศนียบัตรชั้นสูง			50	50	50	50	50	250	
ระดับปริญญาโท			200	204	316	349	300	1,505	
ระดับปริญญาเอกหรือเทียบเท่า			50	50	50	50	50	250	
รวม			2,945	2,994	3,511	3,608	3,880	17,475	
ขอตรวจนักศึกษา									
ระดับต่ำกว่าปริญญาตรี			100	250	330	370	410	1,500	
ระดับปริญญาตรี			10,000	10,000	10,768	11,310	12,450	58,788	
ระดับประกาศนียบัตรชั้นสูง			50	50	50	50	50	250	
ระดับปริญญาโท			404	530	600	600	703	2,988	
ระดับปริญญาเอกหรือเทียบเท่า			141	150	150	150	150	741	
รวม			10,695	11,078	11,888	12,570	13,763	60,168	

คณะ/ ระดับ	ลักษณะโครงการ		ปีการศึกษา					หมายเหตุ	
	เดิม	ใหม่	2525	2526	2527	2528	2529		รวม
รวมผู้สำเร็จ									
ระดับต่ำกว่าปริญญาตรี			30	90	140	150	170	580	
ระดับปริญญาตรี			2,513	2,566	2,619	2,743	2,820	13,261	
ระดับประกาศนียบัตรชั้นสูง			50	50	50	50	50	250	
ระดับปริญญาโท			172	255	284	316	343	1,370	
ระดับปริญญาเอกหรือเทียบเท่า			41	50	50	50	50	241	จุดบัตรทางการแพทย์
รวม			2,806	3,011	3,143	3,309	3,433	15,702	

คณะ/ ระดับ	ลักษณะโครงการ		ปีการศึกษา					หมายเหตุ	
	เดิม	ใหม่	2525	2526	2527	2528	2529		รวม
รวมนักศึกษารับเข้าใหม่			775	776	776	776	776	3,879	
ยอดรวมนักศึกษา			2,600	2,601	2,602	2,603	2,604	13,010	
รวมผู้สำเร็จ			645	645	645	645	645	3,225	
2. คณะพาณิชยศาสตร์และการบัญชี									
2.1 ระดับปริญญาตรี		*							
ปีที่ 1			450	450	450	450	450	2,250	
ปีที่ 2			450	450	450	450	450	2,250	
ปีที่ 3			450	450	450	450	450	2,250	
ปีที่ 4			450	450	450	450	450	2,250	
รวมสำเร็จ			1,800	1,800	1,800	1,800	1,800	9,000	
			450	450	450	450	450	2,250	
2.2 ระดับปริญญาโท		*							
ปีที่ 1			120	120	120	120	120	600	
ปีที่ 2			300	300	300	300	300	1,500	
รวมสำเร็จ			420	420	420	420	420	2,100	
			78	78	78	78	78	385	
2.3 ระดับประกาศนียบัตรชั้นสูง		*							
ปีที่ 1			70	70	70	70	70	350	
รวมสำเร็จ			70	70	70	70	70	350	
			67	67	67	67	67	335	
รวมนักศึกษารับเข้าใหม่			640	640	640	640	640	3,200	
ยอดรวมนักศึกษา			2,290	2,290	2,290	2,290	2,290	11,450	
รวมผู้สำเร็จ			590	595	595	595	595	2,970	

คณะ/ ระดับ	ลักษณะโครงการ		ปีการศึกษา					หมายเหตุ	
	เดิม	ใหม่	2525	2526	2527	2528	2529		รวม
6. คณะศิลปศาสตร์									
6.1 ระดับปริญญาตรี	*								
ปีที่ 1			475	505	540	555	560	2,635	
ปีที่ 2			410	475	505	540	555	2,485	
ปีที่ 3			390	410	475	505	540	2,320	
ปีที่ 4			375	390	410	475	505	2,155	
รวมสำเร็จ			1,650	1,780	1,930	2,075	2,160	9,595	
			375	390	410	475	505	2,155	
6.2 ระดับปริญญาโท		*							
ปีที่ 1			50	50	50	70	80	300	
ปีที่ 2			15	50	50	50	70	235	
รวมสำเร็จ			65	100	100	120	150	535	
			10	42	50	50	63	215	
รวมนักศึกษารับเข้าใหม่			525	555	590	625	640	2,935	
ยอดรวมนักศึกษา			1,715	1,880	2,030	2,195	2,310	10,130	
รวมผู้สำเร็จ			385	432	460	525	568	2,370	
7. คณะวารสารศาสตร์และสื่อสารมวลชน									
7.1 ระดับปริญญาตรี-ภาคปกติ	*								
ปีที่ 1			120	120	120	120	120	600	
ปีที่ 2			120	120	120	120	120	600	
ปีที่ 3			120	120	120	120	120	600	
ปีที่ 4			120	120	120	120	120	600	
รวมสำเร็จ			480	480	480	480	480	2,400	
			120	120	120	120	120	600	

คณะ/ ระดับ	ลักษณะโครงการ		ปีการศึกษา						หมายเหตุ
	เดิม	ใหม่	2525	2526	2527	2528	2529	รวม	
4.2 ระดับปริญญาโท									
ปีที่ 1	*		60	60	60	60	60	360	
ปีที่ 2			215	215	220	220	220	1,090	
รวม			275	275	280	280	280	1,390	
สำรอง			25	27	29	29	30	140	
รวมนักศึกษาที่รับเข้าใหม่			300	300	300	300	300	1,200	
ยอดรวมนักศึกษา			1,475	1,475	1,480	1,480	1,480	7,200	
รวมผู้สำรอง			325	327	329	329	330	1,340	
5. คณะสังคมสงเคราะห์ศาสตร์									
5.1 ระดับปริญญาตรี									
ปีที่ 1	*		85	85	85	85	85	425	
ปีที่ 2			85	85	85	85	85	425	
ปีที่ 3			85	85	85	85	85	425	
ปีที่ 4			85	85	85	85	85	425	
รวม			340	340	340	340	340	1,700	
สำรอง			65	65	65	65	65	425	
5.2 ระดับปริญญาโท									
ปีที่ 1	*		75	75	80	80	80	390	
ปีที่ 2			89	106	110	117	117	539	
รวม			164	181	190	197	197	929	
สำรอง			65	67	75	80	80	367	
รวมนักศึกษาที่รับเข้าใหม่			100	100	105	105	105	415	
ยอดรวมนักศึกษา			665	620	690	697	697	3,027	
รวมผู้สำรอง			165	162	160	165	165	717	

คณะ/ ระดับ	ลักษณะโครงการ		ปีการศึกษา					หมายเหตุ
	เดิม	ใหม่	2525	2526	2527	2528	2529	
7.2 ระดับปริญญาโท	*							
ปีที่ 1			20	20	20	20	20	100
ปีที่ 2			20	20	20	20	20	100
รวม			40	40	40	40	40	200
สำเร็จ			15	15	15	15	15	75
รวมนักศึกษารับเข้าใหม่			140	140	140	140	140	700
ยอดรวมนักศึกษา			520	520	520	520	520	2,600
รวมผู้สำเร็จ			135	135	135	135	135	675
8. คณะสังคมวิทยาและมานุษยวิทยา								
8.1 ระดับปริญญาตรี	*							
ปีที่ 1			50	50	50	50	50	250
ปีที่ 2			50	50	50	50	50	250
ปีที่ 3			50	50	50	50	50	250
ปีที่ 4			38	50	50	50	50	238
รวม			188	200	200	200	200	988
สำเร็จ			38	50	50	50	50	238
8.2 ระดับปริญญาโท	*							
ปีที่ 1			20	40	40	45	45	190
ปีที่ 2			20	20	40	40	45	165
รวม			40	60	80	85	90	355
สำเร็จ			20	20	40	40	45	165
รวมนักศึกษารับเข้าใหม่			70	90	90	95	95	440
ยอดรวมนักศึกษา			228	260	280	285	290	1,343
รวมผู้สำเร็จ			58	70	90	90	95	403

คณะ/ ระดับ	ลักษณะโครงการ		ปีการศึกษา					หมายเหตุ
	เดิม	ใหม่	2525	2526	2527	2528	2529	
๑. สำนักชั้นประถมศึกษา								
๑.1 ระดับประกาศนียบัตรชั้นสูง	*							
ปีที่ 1			100	100	100	100	100	500
รวม			100	100	100	100	100	500
สำหรับ			100	100	100	100	100	500
รวมทั้งสิ้น								
นักศึกษารับเข้าใหม่			3,000	3,140	3,186	3,331	3,346	15,990
ระดับปริญญาตรี			2,000	2,120	2,100	2,175	2,180	10,735
ระดับปริญญาตรี (ภาคบัณฑิต)			300	300	300	300	300	1,500
ระดับประกาศนียบัตรชั้นสูง			170	170	170	170	170	850
ระดับปริญญาโท			550	550	555	555	555	2,810
ระดับปริญญาเอก			-	1	1	1	1	4
บุคลากรนักศึกษา			10,691	10,299	11,067	11,330	11,401	55,948
ระดับปริญญาตรี			9,010	9,100	9,310	9,455	9,540	46,488
ระดับประกาศนียบัตรชั้นสูง			170	170	170	170	170	850
ระดับปริญญาโท			1,400	1,300	1,305	1,352	1,367	6,008
ระดับปริญญาเอก			-	1	2	3	4	10
รวมผู้สำเร็จ			2,673	2,751	2,809	2,854	2,933	14,950
ระดับปริญญาตรี			2,230	2,300	2,300	2,345	2,375	11,408
ระดับประกาศนียบัตรชั้นสูง			107	107	107	107	107	535
ระดับปริญญาโท			336	334	302	372	391	1,732

จำนวนนิสิต/นักศึกษาตามแผนพัฒนาการศึกษา ระยะที่ 5 (พ.ศ. 2525-2529)
มหาวิทยาลัยมหิดล

คณะ/ ระดับ	ลักษณะโครงการ		ปีการศึกษา					รวม	หมายเหตุ
	เดิม	ใหม่	2525	2526	2527	2528	2529		
1. คณะแพทยศาสตร์ศิริราชพยาบาล									
1.1 ระดับต่ำกว่าปริญญาตรี	*								
— หลักสูตร 1 ปี									
ปีที่ 1			125	125	125	125	125	625	หลักสูตร ผู้ช่วยพยาบาล รังสีเทคนิค และวิสัญญีพยาบาล
รวม			125	125	125	125	125	625	
สำเร็จ			125	125	125	125	125	625	
— หลักสูตร 2 ปี	*								
ปีที่ 1			30	30	30	30	30	150	พนักงานวิทยาศาสตร์การแพทย์
ปีที่ 2			30	30	30	30	30	150	
รวม			60	60	60	60	60	300	
สำเร็จ			30	30	30	30	30	150	
1.2 ระดับปริญญาตรี	*								
ปีที่ 1			168	172	176	180	180	876	รวมนักศึกษาแพทย์ตามโครงการผลิตแพทย์เพิ่มแล้ว
ปีที่ 2			188	168	172	176	180	884	
ปีที่ 3			183	188	168	172	176	887	
ปีที่ 4			182	183	188	168	172	893	
ปีที่ 5			179	182	183	188	168	900	
ปีที่ 6			173	179	182	183	188	905	
รวม			1,073	1,072	1,069	1,067	1,064	5,345	
สำเร็จ			173	179	182	183	188	905	
1.3 ระดับปริญญาตรี (หลักสูตร 2 ปี)	*								
ปีที่ 3			40	40	45	45	45	215	หลักสูตร เวชนิทัศน์และกายภาพบำบัด
ปีที่ 4			37	40	40	45	45	207	
รวม			77	80	85	90	90	422	
สำเร็จ			37	40	40	45	45	207	

คณะ/ ระดับ	ลักษณะโครงการ		ปีการศึกษา					รวม	หมายเหตุ
	เดิม	ใหม่	2525	2526	2527	2528	2529		
1.4 ระดับประกาศนียบัตรชั้นสูง ปีที่ 1	*		60	65	65	65	65	320	
รวม			60	65	65	65	65	320	
สำหรับ			60	65	65	65	65	320	
1.5 ระดับปริญญาโท ปีที่ 1	*		44	44	44	44	44	220	
ปีที่ 2			44	44	44	44	44	220	
รวม			88	88	88	88	88	440	
สำหรับ			44	44	44	44	44	220	
1.6 ระดับปริญญาเอก ปีที่ 1	*		68	68	68	68	68	340	
ปีที่ 2			68	68	68	68	68	340	
ปีที่ 3			75	68	68	68	68	347	
รวม			211	204	204	204	204	1,027	
สำหรับ			75	68	68	68	68	347	
รวมหลักสูตรใหม่ ของรวมหลักสูตร รวมสำหรับ			535	544	553	567	567	2,746	
			1,004	1,009	1,009	1,009	1,009	8,474	
			544	551	554	569	565	2,774	
2. คณะสัตวบาล 2.1 ระดับต่ำกว่าปริญญาตรี ปีที่ 1	*		60	60	60	60	60	300	หลักสูตรขยายภาค สัตวบาลรวมในปี
รวม			60	60	60	60	60	300	
สำหรับ			60	60	60	60	60	300	

คณะ/ ระดับ	ลักษณะโครงการ		ปีการศึกษา					รวม	หมายเหตุ
	เดิม	ใหม่	2525	2526	2527	2528	2529		
2.2 ระดับปริญญาตรี ปีที่ 3 ปีที่ 4	*		100	100	100	100	100	500	สาขาสุขศึกษาและ โภชนาวิทยา
			100	100	100	100	100	500	
		รวม สำเร็จ	200	200	200	200	200	200	
			100	100	100	100	100	500	
2.3 ระดับปริญญาตรี ปีที่ 1 ปีที่ 2 ปีที่ 3 ปีที่ 4	*		300	300	300	300	300	1,500	
			300	300	300	300	300	1,500	
			300	300	300	300	300	1,500	
			300	300	300	300	300	1,500	
		รวม สำเร็จ	1,200	1,200	1,200	1,200	1,200	1,200	6,000
			300	300	300	300	300	1,500	
2.4 ระดับปริญญาโท ปีที่ 1 ปีที่ 2	*		105	105	105	105	105	525	
			105	105	105	105	105	525	
		รวม สำเร็จ	210	210	210	210	210	210	1,050
			105	105	105	105	105	525	
รวมนักศึกษารับเข้าใหม่			565	565	565	565	565	2,825	
ยอดรวมนักศึกษา			1,670	1,670	1,670	1,670	1,670	8,350	
รวมผู้สำเร็จ			565	565	565	565	565	2,825	

คณะ/ ระดับ	ลักษณะโครงการ		ปีการศึกษา					รวม	หมายเหตุ
	เดิม	ใหม่	2525	2526	2527	2528	2529		
๓. คณะวิทยาศาสตร์									
๓.๑ ระดับปริญญาตรี									
ปี 1	*		100	100	100	100	100	500	-ให้บริการสอนวิชา วิทยาศาสตร์พื้นฐาน Pre - Med. และ Pre - clinic แก่ คณะต่าง ๆ ด้วย ปี ละประมาณ 2,000- 2,500 คน
ปี 2			50	100	100	100	100	450	
ปี 3			50	50	100	100	100	400	
ปี 4			50	50	50	100	100	350	
รวม สำหรับ			250	300	350	400	400	1,700	
			50	50	50	50	50	310	
๓.๒ ระดับปริญญาโท									
ปี 1	*		94	94	94	94	94	470	
ปี 2			94	94	94	94	94	470	
รวม สำหรับ			188	188	188	188	188	940	
			90	90	90	90	90	450	
๓.๓ ระดับปริญญาเอก									
ปี 1	*		15	15	15	15	15	75	
ปี 2			15	15	15	15	15	75	
ปี 3			15	15	15	15	15	75	
รวม สำหรับ			45	45	45	45	45	225	
			15	15	15	15	15	75	
รวมนักศึกษาทั้งหมด			209	209	209	209	209	1,045	
ขอรวมนักศึกษา			483	533	533	533	533	2,665	
รวมสำหรับ			155	185	185	185	185	695	

คณะ/ ระดับ	ลักษณะโครงการ		ปีการศึกษา					รวม	หมายเหตุ
	เดิม	ใหม่	2525	2526	2527	2528	2529		
4. คณะเทคนิคการแพทย์									
4.1 ระดับต่ำกว่าปริญญาตรี	*								
ปีที่ 1			60	60	60	60	60	300	พนักงานวิทยาศาสตร์ การแพทย์
รวม			60	60	60	60	60	300	
สำเร็จ			60	60	60	60	60	300	
4.2 ระดับปริญญาตรี	*								
ปีที่ 1			90	100	100	100	100	490	นักศึกษาปีที่ 1-2 เรียน ที่คณะวิทยาศาสตร์
ปีที่ 2			90	90	100	100	100	480	
ปีที่ 3			70	90	90	100	100	450	
ปีที่ 4			70	70	90	90	100	420	
รวม			320	350	380	390	400	1,840	
สำเร็จ			70	70	90	90	100	420	
4.4 ระดับปริญญาโท		*							หลักสูตรสาขาเทคนิค การแพทย์
ปีที่ 1			5	5	5	5	5	25	
ปีที่ 2			—	5	5	5	5	20	
รวม			5	10	10	10	10	45	
สำเร็จ			—	5	5	5	5	20	
รวมนักศึกษาเข้าใหม่			155	165	165	165	165	815	
ยอดรวมนักศึกษา			385	420	450	460	470	2,185	
รวมผู้สำเร็จ			130	135	155	155	165	740	
5. คณะพยาบาลศาสตร์									
5.1 ระดับต่ำกว่าปริญญาตรี	*								(ประกาศนียบัตร ผดุงครรภ์)
ปีที่ 1			100	100	100	100	100	500	
ปีที่ 2			100	100	100	100	100	500	
รวม			200	200	200	200	200	1,000	
สำเร็จ			—	100	100	100	100	400	

คณะ/ ระดับ	ลักษณะโครงการ		ปีการศึกษา					รวม	หมายเหตุ
	เดิม	ใหม่	2525	2526	2527	2528	2529		
5.2 ระดับปริญญาตรี	*								
ปีที่ 1			300	300	300	300	300	1,000	ปีที่ 1-2 เรียนที่คณะวิทยาศาสตร์
ปีที่ 2			170	200	200	200	200	970	
ปีที่ 3			170	170	200	200	200	940	
ปีที่ 4			157	170	170	200	200	897	
รวม			697	740	770	800	800	3,807	
สำรอง			125	157	170	170	200	622	
5.3 ระดับปริญญาตรี (หลักสูตร 1 ปี)	*								
ปีที่ 4			120	120	120	150	120	630	รับผู้จบอนุปริญญาและทำงานแล้ว
รวม			120	120	120	150	120	630	
สำรอง			120	120	120	150	120	630	
5.4 ระดับประกาศนียบัตรชั้นสูง (หลักสูตร 1 ปี)	*								
ปีที่ 1			135	170	170	170	170	615	สาขาการพยาบาลเฉพาะทาง
รวม			135	170	170	170	170	615	
สำรอง			135	170	170	170	170	615	
5.5 ระดับปริญญาโท	*								
ปีที่ 1			15	15	15	15	15	75	
ปีที่ 2			15	15	15	15	15	75	
รวม			30	30	30	30	30	150	
สำรอง			15	15	15	15	15	75	
รวมนักศึกษาเข้าใหม่			570	606	606	600	600	3,000	
ขอครวมนักศึกษา			1,182	1,368	1,368	1,360	1,360	6,432	
ขอครวณผู้สำรอง			396	522	570	600	600	2,772	

คณะ/ ระดับ	ลักษณะโครงการ		ปีการศึกษา					หมายเหตุ	
	เดิม	ใหม่	2525	2526	2527	2528	2529		รวม
6. คณะเวชศาสตร์เขตร้อน									
6.1 ระดับประกาศนียบัตรชั้นสูง ปีที่ 1	*		48	48	48	48	48	240	ต่อจากปริญญาตรี 1 ปี
รวมสำเร็จ			48	48	48	48	48	240	
6.2 ระดับปริญญาโท (หลักสูตร 1 ปี) ปีที่ 1	*		5	5	8	8	8	34	(สาขาอายุรศาสตร์ เขตร้อนคลินิก)
รวมสำเร็จ			5	5	8	8	8	34	
6.3 ระดับปริญญาโท ปีที่ 1 ปีที่ 2	*		30	30	30	30	30	150	
รวมสำเร็จ			25	30	30	30	30	145	
6.4 ระดับปริญญาเอก ปีที่ 1 ปีที่ 2 ปีที่ 3	*		5	5	5	5	5	25	
รวมสำเร็จ			5	5	5	5	5	25	
รวมสำเร็จ			—	5	5	5	5	20	
รวมสำเร็จ			10	15	15	15	15	70	
รวมสำเร็จ			—	5	5	5	5	20	
รวมนักศึกษาเข้าใหม่			88	88	91	91	91	449	
ยอดรวมนักศึกษา			118	128	131	131	131	639	
รวมผู้สำเร็จ			78	83	91	91	91	434	

คณะ/ ระดับ	ลักษณะโครงการ		ปีการศึกษา					รวม	หมายเหตุ
	เต็ม	ไม่เต็ม	2525	2526	2527	2528	2529		
7. คณะแพทยศาสตร์รามธิบดี									
7.1 ระดับต่ำกว่าปริญญาตรี (หลักสูตร 1-2 ปี)	*								หลักสูตรพนักงาน รังสีเทคนิค, พยาธิ- วิทยา, พิศนศาสตร์ แพทย์ ผู้ว่าราชการ กรม
ปี 1			210	210	210	210	210	1,050	
ปี 2			85	85	85	85	85	425	
รวม			295	295	295	295	295	1,475	
ส่วน			210	210	210	210	210	1,050	
7.2 ระดับปริญญาตรี	*								หลักสูตรพยาบาล- บัณฑิต
ปี 1			170	170	170	170	170	850	
ปี 2			170	170	170	170	170	850	
ปี 3			120	170	170	170	170	800	
ปี 4			120	120	170	170	170	750	
รวม			580	630	680	680	680	3,250	
ส่วน			120	120	170	170	170	750	
7.3 ระดับปริญญาตรี	*								หลักสูตรพยาบาล บัณฑิต และรวม นักศึกษาโครงการ ผลิตแพทย์ร่วมกับ ร.พ. นครราชสีมา ด้วย
ปี 1			120	120	120	120	120	700	
ปี 2			120	120	120	120	120	600	
ปี 3			120	120	120	120	140	620	
ปี 4			114	120	120	120	120	594	
ปี 5			124	114	120	120	120	598	
ปี 6			113	120	114	120	120	591	
รวม			711	734	734	734	734	3,786	
ส่วน			113	120	114	120	120	591	

คณะ/ ระดับ	ลักษณะโครงการ		ปีการศึกษา					หมายเหตุ	
	เดิม	ใหม่	2525	2526	2527	2528	2529		รวม
7.4 ระดับประกาศนียบัตรชั้นสูง ปีที่ 1	*		33	33	33	33	33	165	หลักสูตร 1 ปี ได้แก่ สาขาวิชาพยาบาล- ศาสตร์และการบริหาร โรงพยาบาล
			33	33	33	33	33	165	
	รวม สำเร็จ		33	33	33	33	33	165	
7.5 ระดับปริญญาโท ปีที่ 1 ปีที่ 2	*		167	167	167	167	167	835	
			160	160	160	160	160	800	
	รวม สำเร็จ		327	327	327	327	327	1,635	
รวมนักศึกษารับเข้าใหม่			700	700	720	740	740	3,600	
ยอดรวมนักศึกษา			1,946	2,003	2,069	2,115	2,155	10,288	
รวมผู้สำเร็จ			636	647	687	693	693	3,356	
8. คณะทันตแพทยศาสตร์									
8.1 ระดับต่ำกว่าปริญญาตรี ปีที่ 1	*		40	40	40	50	50	220	หลักสูตร ข่างทันต- กรรมและผู้ช่วยทันต- แพทย์
			40	40	40	50	50	220	
	รวม สำเร็จ		40	40	40	50	50	220	
8.2 ระดับปริญญาตรี ปีที่ 1 ปีที่ 2 ปีที่ 3 ปีที่ 4 ปีที่ 5 ปีที่ 6	*		60	60	60	60	60	300	นักศึกษาปีที่ 1-2 เรียนที่คณะวิทยา- ศาสตร์ *มีการปรับหลักสูตร ใหม่ จึงทำให้มีนัก ศึกษา 2 รุ่น ศึกษา ร่วมกัน
			60	60	60	60	60	300	
			60	60	60	60	60	300	
			120*	60	60	60	60	360	
			60	120*	60	60	60	360	
			40	60	120*	60	60	340	
	รวม สำเร็จ		400	420	420	360	360	1,960	
		39	57	120*	60	60	336		

คณะ/ ระดับ	ลักษณะโครงการ		ปีการศึกษา					รวม	หมายเหตุ
	เดิม	ใหม่	2525	2526	2527	2528	2529		
8.3 ระดับประกาศนียบัตร วิชาวาระชั้นสูง ปีที่ 1	*		12	12	12	12	12	60	
			12	12	12	12	12	60	
	รวม สำหรับ		12	12	12	12	12	60	
8.4 ระดับปริญญาโท ปีที่ 1 ปีที่ 2	*		4	4	4	4	4	20	
			4	4	4	4	4	20	
	รวม สำหรับ		8	8	8	8	8	40	
			4	4	4	4	4	20	
รวมนักศึกษาวิชาใหม่			116	116	116	126	126	600	
ขอความร่วมมือนักศึกษา			400	400	400	400	400	2,200	
รวมผู้สมัคร			95	112	176	126	126	658	
9. คณะเภสัชศาสตร์									
9.1 ระดับปริญญาตรี	*								
ปีที่ 1			100	100	100	100	100	500	นักเรียนชั้นปีที่ -2 เรียนที่คณะวิทยาศาสตร์
ปีที่ 2			100	100	100	100	100	500	
ปีที่ 3			100	100	100	100	100	500	
ปีที่ 4			100	100	100	100	100	500	
ปีที่ 5			100	100	100	100	100	500	
รวม สำหรับ			500	500	500	500	500	2,500	
			100	100	100	100	100	500	
9.2 ระดับปริญญาโท	*								
ปีที่ 1			10	10	10	10	10	50	
ปีที่ 2			10	10	10	10	10	50	
รวม สำหรับ			20	20	20	20	20	100	
			10	10	10	10	10	50	

คณะ/ ระดับ	ลักษณะโครงการ		ปีการศึกษา					รวม	หมายเหตุ
	เดิม	ใหม่	2525	2526	2527	2528	2529		
9.3 ระดับปริญญาเอก		*							
ปีที่ 1			—	—	—	4	4	8	หลักสูตรสาขาวิชาชีวเภสัช
ปีที่ 2			—	—	—	—	4	4	
ปีที่ 3			—	—	—	—	—	—	
รวมสำเร็จ			—	—	—	4	8	12	
รวมนักศึกษารับเข้าใหม่			110	110	110	114	114	558	
ยอดรวมนักศึกษา			520	520	520	524	528	2,612	
รวมผู้สำเร็จ			110	110	110	110	110	550	
10. คณะสังคมศาสตร์และมนุษยศาสตร์		*							
ระดับปริญญาโท									
ปีที่ 1			105	105	105	120	120	555	
ปีที่ 2			100	100	100	100	107	507	
รวมสำเร็จ			205	205	205	220	227	1,062	
รวมผู้สำเร็จ			90	90	90	90	93	453	
รวมนักศึกษารับเข้าใหม่			105	105	105	120	120	555	
ยอดรวมนักศึกษา			205	205	205	220	227	1,062	
รวมผู้สำเร็จ			90	90	90	90	93	453	
11. คณะสิ่งแวดล้อมและทรัพยากรศาสตร์									
11.1 ระดับปริญญาโท		*							
ปีที่ 1			25	35	45	45	45	195	
ปีที่ 2			25	25	35	45	45	175	
รวมสำเร็จ			50	60	80	90	90	370	
รวมผู้สำเร็จ			20	20	30	40	40	150	

คณะ / ระดับ	ลักษณะโครงการ		ปีการศึกษา					รวม	หมายเหตุ
	เดิม	ใหม่	2525	2526	2527	2528	2529		
11.2 ระดับปริญญาเอก		*							
ปีที่ 1			-	-	-	-	5		สาขาวิชาเทคโนโลยี การบริหารจัดการ
ปีที่ 2			-	-	-	-	-		
ปีที่ 3			-	-	-	-	-		
รวม			-	-	-	-	5		
สำหรับ			-	-	-	-	-		
รวมนักศึกษาทั้งหมด			25	25	45	45	50	200	
ของรวมนักศึกษา			50	50	60	90	90	375	
รวมสำหรับ			20	20	30	40	40	150	
2. บัณฑิตศึกษาระดับ									
12.1 ระดับปริญญาโท		*							เรียนร่วมกับสถาบัน วิจัยประชากรและ สังคม
(สาขาประชากรศาสตร์)									
ปีที่ 1			10	10	10	10	10	50	
ปีที่ 2			10	10	10	10	10	50	
รวม			20	20	20	20	20	100	
สำหรับ			10	10	10	10	10	50	
12.2 ระดับปริญญาโท		*							เรียนร่วมกับสถาบัน วิจัยประชากรและ สังคม
(สาขาโภชนาการศาสตร์)									
ปีที่ 1			21	25	17	17	10	70	
ปีที่ 2			10	11	15	17	17	70	
รวม			31	36	32	34	27	140	
สำหรับ			10	11	15	17	17	70	
รวมนักศึกษาทั้งหมด			31	35	37	37	27	120	
ของรวมนักศึกษา			41	40	35	35	30	240	
รวมสำหรับ			20	20	25	27	27	120	

คณะ/ ระดับ	ลักษณะโครงการ		ปีการศึกษา					หมายเหตุ	
	เดิม	ใหม่	2525	2526	2527	2528	2529		รวม
รวมทั้งสิ้น									
นักศึกษารับเข้าใหม่			625	625	625	635	635	3,145	
ระดับต่ำกว่าปริญญาตรี									
ระดับปริญญาตรี ปีที่ 1			1,308	1,322	1,346	1,370	1,370	6,716	
ระดับปริญญาตรี ปีที่ 3/4			260	260	265	295	295	1,375	
ระดับปริญญาโทและเทียบเท่า			918	972	987	1,002	1,003	4,882	
ระดับปริญญาเอกและเทียบเท่า			88	88	88	92	97	453	
รวม			3,199	3,267	3,311	3,394	3,400	16,571	
ยอดรวมนักศึกษา									
ระดับต่ำกว่าปริญญาตรี			840	840	840	850	850	4,220	
ระดับปริญญาตรี			6,128	6,330	6,508	6,617	6,664	32,247	
ระดับปริญญาโทและเทียบเท่า			1,520	1,585	1,614	1,641	1,649	8,009	
ระดับปริญญาเอกและเทียบเท่า			266	264	264	268	277	1,339	
รวม			8,754	9,019	9,226	9,376	9,440	45,815	
รวมผู้สำเร็จ									
ระดับต่ำกว่าปริญญาตรี			525	625	625	635	635	3,045	
ระดับปริญญาตรี			1,347	1,417	1,556	1,568	1,613	7,501	
ระดับปริญญาโทและเทียบเท่า			876	922	944	956	959	4,657	
ระดับปริญญาเอกและเทียบเท่า			90	88	88	88	88	442	
รวม			2,838	3,052	3,213	3,247	3,295	15,645	

จำนวนนิสิต/นักศึกษาดำเนินงานพัฒนาการศึกษา ประจำปี ๕ (พ.ศ. ๒๕๒๕-๒๕๒๖)
คณะกรรมการข้าราชการ กำนตง

คณะ/ ระดับ	ลักษณะโครงการ		ปีการศึกษา					หมายเหตุ	
	เดิม	ใหม่	๒๕๒๕	๒๕๒๖	๒๕๒๗	๒๕๒๘	๒๕๒๙		รวม
1. คณะนิติศาสตร์		*							
ปีที่ 1			๒๘,๘7๙	๒๘,๘7๙	๒๘,๘7๙	๒๘,๘7๙	๒๘,๘7๙	๒๘,๘7๙	1๑๘,๓๙๕
ปีที่ 2			๘๙,241	30,000	31,000	31,000	31,000	31,000	212,241
ปีที่ 3			63,72๘	71,3๙0	24,๘00	24,๘00	24,๘00	24,๘00	2๐๙,51๘
ปีที่ 4			๙2,๘๘๕	1๐๘,31๐	1๖๘,515	181,300	1๙5,200	1๙5,200	73๘,4๙3
รวม สำหรับ			๒๙4,๘1๘	๒๓๘,๕7๙	๒๘๘,๘๙4	๒75,779	๒๘๙,๘79	๒๘๙,๘79	1,๓54,๘4๘
			๘,๘๘๘	๘,๘๘๘	๘,๘๘๘	1๐,๘๘๘	11,710	11,710	47,๘4๘
2. คณะบริหารธุรกิจ		*							
ปีที่ 1			1๘,๘4๘	1๘,๘4๘	1๘,๘4๘	1๘,๘4๘	1๘,๘4๘	1๘,๘4๘	๙๓,๘๐๐
ปีที่ 2			27,44๘	14,๙10	15,100	15,300	15,500	15,500	๘๘,25๘
ปีที่ 3			25,1๒๘	21,๘๘๐	12,100	12,400	13,700	13,700	๘5,๒๘๘
ปีที่ 4			๘๘,๘๘๘	7๘,๘๘๘	๘๙,๘๘๘	๙5,420	101,240	101,240	42๐,๓๐๐
รวม สำหรับ			1๒๘,7๘๘	1๓๘,๘๘๘	1๒๘,๘๘๘	141,76๘	14๘,๘๘๘	14๘,๘๘๘	๘๘7,๘๘๘
			๓,๘๘๘	๓,7๘๘	4,๘๘๘	4,๘๘๘	4,๘7๘	4,๘7๘	๒๐,๘๘๘
3. คณะมนุษยศาสตร์		*							
ปีที่ 1			๘,๘๘๘	๘,๘๘๘	๘,๘๘๘	๘,๘๘๘	๘,๘๘๘	๘,๘๘๘	๓๐,๘๘๘
ปีที่ 2			๘,๘๘๘	4,๘๘๘	4,๘๘๘	4,๘๘๘	4,๘๘๘	4,๘๘๘	25,๒๘๘
ปีที่ 3			4,๘๘๘	4,๘๘๘	4,๘๘๘	4,๘๘๘	4,13๐	4,13๐	22,๘๘๘
ปีที่ 4			๘2,4๘๘	๘4,๘๘๘	๘4,74๘	52,4๘๘	53,๘๘๘	53,๘๘๘	2๙7,4๘๘
รวม สำหรับ			๙๘,๘๘๘	๙๘,๘๘๘	๙๘,๘๘๘	๘7,๘๘๘	๘7,๘๘๘	๘7,๘๘๘	๓74,๘๘๘
			1,๘๘๘	1,44๘	1,๘๘๘	1,๘๘๘	1,๘๘๘	1,๘๘๘	๘,๘๘๘
4. คณะรัฐศาสตร์		*							
ปีที่ 1			๒๓,๘๘๘	๒๓,๘๘๘	๒๓,๘๘๘	๒๓,๘๘๘	๒๓,๘๘๘	๒๓,๘๘๘	11๘,๘๘๘
ปีที่ 2			27,๘๘๘	1๘,4๘๘	1๘,๘๘๘	1๘,7๘๘	1๘,๘๘๘	1๘,๘๘๘	1๐2,4๘๘
ปีที่ 3			24,๘๘๘	2๘,๘๘๘	1๘,๘๘๘	1๘,๘๘๘	1๘,๘๘๘	1๘,๘๘๘	๙1,๘๘๘
ปีที่ 4			31,2๘๘	32,๘๘๘	4๘,๘๘๘	๓๘,๘๘๘	๘๘,๘๘๘	๘๘,๘๘๘	225,1๘๘
รวม สำหรับ			1๐๘,1๘๘	๙๘,๘๘๘	1๐๘,๘๘๘	1๒๘,๘๘๘	11๘,๘๘๘	11๘,๘๘๘	๘๘4,1๘๘
			1,๘๘๘	1,๘๘๘	๒,๘๘๘	๒,๘๘๘	๒,๘๘๘	๒,๘๘๘	๘,7๘๘

คณะ/ ระดับ	ลักษณะโครงการ		ปีการศึกษา					รวม	หมายเหตุ
	เดิม	ใหม่	2525	2526	2527	2528	2529		
5. คณะวิทยาศาสตร์	*								
ปีที่ 1			4,000	4,000	4,000	4,000	4,000	20,000	
ปีที่ 2			1,750	2,000	2,000	2,000	2,000	9,750	
ปีที่ 3			1,200	1,400	1,600	1,600	1,600	7,400	
ปีที่ 4			1,200	1,620	1,890	2,200	2,200	9,110	
รวมสำเร็จ			8,150	9,020	9,490	9,800	9,800	46,260	
			600	700	800	900	900	3,900	
6. คณะศึกษาศาสตร์	*								
ปีที่ 1			9,000	9,000	9,000	9,000	9,000	45,000	
ปีที่ 2			8,000	7,650	7,650	7,650	7,650	38,600	
ปีที่ 3			6,000	6,400	6,120	6,120	6,120	30,760	
ปีที่ 4			7,150	7,800	8,000	8,000	8,000	38,950	
รวมสำเร็จ			30,150	30,850	30,770	30,770	30,770	153,310	
			2,057	2,304	2,550	2,795	3,040	12,746	
7. คณะเศรษฐศาสตร์	*								
ปีที่ 1			5,750	5,750	5,750	5,750	5,750	28,750	
ปีที่ 2			4,160	4,600	4,600	4,600	4,600	22,560	
ปีที่ 3			4,000	4,000	4,200	4,200	4,200	20,600	
ปีที่ 4			12,600	14,920	17,000	17,000	16,000	77,520	
รวมสำเร็จ			28,510	29,270	31,550	31,550	30,550	149,430	
			1,680	1,900	2,128	2,278	2,395	10,381	
ยอดรวมทั้งสิ้น									
นักศึกษารับเข้าใหม่			105,069	105,069	105,069	105,069	105,069	525,345	
ยอดรวมนักศึกษา			664,566	618,639	654,414	670,289	691,649	3,299,557	
รวมผู้สำเร็จ			17,017	20,029	23,348	25,373	27,015	112,782	

**จำนวนนิสิต/นักศึกษาตามแผนพัฒนาการศึกษา ระดับ 6 (พ.ศ. 2525-2529)
มหาวิทยาลัยศรีนครินทรวิโรฒ**

คณะ/ ระดับ	ลักษณะโครงการ		ปีการศึกษา					หมายเหตุ	
	เดิม	ใหม่	2525	2526	2527	2528	2529		รวม
คณะพลศึกษา (วิทยาเขตกลาง) ระดับปริญญาตรี	*								
รับเข้าใหม่ปี									
ปีที่ 1		120	120	120	120	120	600		
ปีที่ 2		120	120	120	120	120	600		
ปีที่ 3		—	120	120	120	120	480		
ปีที่ 4		—	—	120	120	120	360		
รวม ส่วนนี้			240	360	480	480	480	2,040	
ระดับปริญญาโท	*								
รับเข้าใหม่ปี									
ปีที่ 1		40	40	40	40	40	200		
ปีที่ 2		40	40	40	40	40	200		
รวม ส่วนนี้				80	80	80	80	80	400
ส่วนนี้				40	40	40	40	40	200
(วิทยาเขตบางเขน) ระดับปริญญาตรี	*								
รับเข้าใหม่ปี									
ปีที่ 1		30	30	35	35	35	165		
ปีที่ 2		30	30	30	35	35	160		
ปีที่ 3		—	30	30	30	35	125		
ปีที่ 4		—	—	30	30	30	90		
รวม ส่วนนี้			60	90	135	130	135	540	
ส่วนนี้			—	—	30	30	30	90	
ระดับปริญญาโท	*								
รับเข้าใหม่ปี									
ปีที่ 1		—	30	10	10	30	65		
ปีที่ 2		—	—	10	10	15	35		
รวม ส่วนนี้				—	30	20	25	25	60
ส่วนนี้				—	—	10	10	15	35

คณะ/ ระดับ	ลักษณะโครงการ		ปีการศึกษา					หมายเหตุ	
	เดิม	ใหม่	2525	2526	2527	2528	2529		รวม
(วิทยาลัยพณิชยการ)									
ระดับปริญญาตรี									
รับเข้าใหม่ปีที่ 1	*		85	85	85	85	85	175	
ปีที่ 2			35	35	35	35	35	170	
ปีที่ 3			30	30	35	35	35	165	
ปีที่ 4			24	30	30	35	35	154	
รวม			119	130	135	140	140	604	
สำรอง			24	30	30	35	35	154	
(วิทยาลัยมหาสารคาม)									
(ให้บริการคณะศึกษาศาสตร์ ไม่มีบัณฑิต)									
(วิทยาลัยสงขลานครินทร์)									
ระดับปริญญาตรี									
รับเข้าใหม่ปีที่ 1	*		60	60	60	60	60	300	
ปีที่ 2			60	60	60	60	60	300	
ปีที่ 3			60	60	60	60	60	300	
ปีที่ 4			60	60	60	60	60	300	
รวม			240	240	240	240	240	1,200	
สำรอง			60	60	60	60	60	300	
ระดับปริญญาโท									
รับเข้าใหม่ปีที่ 1	*		40	40	40	40	40	200	
ปีที่ 2			-	40	40	40	40	160	
รวม			40	80	80	80	80	360	
สำรอง			-	40	40	40	40	160	

คณะ/ ระดับ	ลักษณะ โครงการ		ปีการศึกษา					หมายเหตุ	
	เดิม	ใหม่	2525	2526	2527	2528	2529		รวม
3. คณะวิทยาศาสตร์ (วิทยาเขตประสานมิตร) ระดับปริญญาตรี	*								
			รับเข้าใหม่ปีที่ 1	110	110	110	110	110	550
			ปีที่ 2	110	110	110	110	110	550
			ปีที่ 3	110	110	110	110	110	550
			ปีที่ 4	92	110	110	110	110	532
			รวม สำเร็จ			422	440	440	440
			92	110	110	110	110	532	
(วิทยาเขตบางแสน) ระดับปริญญาตรี	*								
			รับเข้าใหม่ปีที่ 1	80	80	80	80	80	400
			ปีที่ 2	80	80	80	80	80	400
			ปีที่ 3	80	80	80	80	80	400
			ปีที่ 4	80	80	80	80	80	400
			รวม สำเร็จ			320	320	320	320
			80	80	80	80	80	400	
ระดับปริญญาโท	*								
			รับเข้าใหม่ปีที่ 1	30	30	30	30	30	150
			ปีที่ 2	10	30	30	30	30	130
			รวม สำเร็จ			40	60	60	60
			10	30	30	30	30	130	

คณะ/ ระดับ	ลักษณะโครงการ		ปีการศึกษา						หมายเหตุ
	เดิม	ใหม่	2525	2526	2527	2528	2529	รวม	
(วิทยาลัยพณิชยการ)									
ระดับปริญญาตรี									
รับเข้าใหม่ปีที่ 1	*		70	70	70	70	70	280	
ปีที่ 2			60	70	70	70	70	340	
ปีที่ 3			60	60	70	70	70	330	
ปีที่ 4			21	60	60	70	70	281	
รวม			211	300	270	280	280	1,501	
สำรอง			21	60	60	70	70	281	
ระดับปริญญาโท									
รับเข้าใหม่ปีที่ 1	*		-	-	10	10	10	30	
ปีที่ 2			-	-	-	10	10	20	
รวม			-	-	10	20	20	50	
สำรอง			-	-	-	10	10	20	
วิทยาลัยพณิชยการอาชีวศึกษา									
(ให้บริการแก่คณะศึกษาศาสตร์)									
(วิทยาลัยสงขลานครินทร์)									
ระดับปริญญาตรี									
รับเข้าใหม่ปีที่ 1	*		50	50	50	50	50	250	
ปีที่ 2			40	45	50	50	50	235	
ปีที่ 3			40	45	45	50	50	225	
ปีที่ 4			30	40	40	45	50	205	
รวม			160	175	185	195	200	905	
สำรอง			30	40	40	45	50	205	

คณะ/ ระดับ	ลักษณะโครงการ		ปีการศึกษา					หมายเหตุ	
	เดิม	ใหม่	2525	2526	2527	2528	2529		รวม
4. คณะศึกษาศาสตร์ (วิทยาเขตกลาง) ระดับปริญญาตรี	*		รับเข้าใหม่ปีที่ 1	610	610	610	610	610	3,050
			ปีที่ 2	770	610	610	610	610	3,210
			ปีที่ 3	750	770	610	610	610	3,350
			รับเข้าใหม่ปีที่ 3	1,200	940	890	730	730	4,490
			ปีที่ 4	1,874	1,950	1,710	1,500	1,340	8,374
			รวมสำเร็จ			5,204	4,880	4,430	4,060
			1,874	1,950	1,710	1,500	1,340	8,374	
ระดับปริญญาโท	*		รับเข้าใหม่ปีที่ 1	480	460	510	510	510	2,470
			ปีที่ 2	380	480	460	510	510	2,340
			รวมสำเร็จ			860	940	970	1,020
			380	480	460	510	510	2,340	
ระดับปริญญาเอก	*		รับเข้าใหม่ปีที่ 1	20	20	20	20	20	100
			ปีที่ 2	10	20	20	20	20	90
			รวมสำเร็จ			30	40	40	40
			10	20	20	20	20	90	

คณะ/ ระดับ	ลักษณะโครงการ		ปีการศึกษา					หมายเหตุ
	เดิม	ใหม่	2525	2526	2527	2528	2529	
(วิทยาลัยบางแสน) ระดับปริญญาตรี	*							
	รับเข้าใหม่ปีที่ 1		310	310	330	330	330	1,660
	ปีที่ 2		200	210	210	220	220	1,060
	ปีที่ 3		200	200	210	210	220	1,040
	รับเข้าใหม่ปีที่ 3		360	300	330	400	400	1,520
	ปีที่ 4		400	400	400	530	610	2,340
	รวม สำหรับ			1,310	1,320	1,360	1,580	1,670
ระดับปริญญาโท	*							
	รับเข้าใหม่ปีที่ 1		70	120	120	125	125	560
	ปีที่ 2		30	70	120	120	125	485
	รวม สำหรับ			100	190	240	245	250
(วิทยาลัยชลบุรี) ระดับปริญญาตรี	*							
	รับเข้าใหม่ปีที่ 1		100	100	100	100	100	600
	ปีที่ 2		100	100	100	100	100	600
	ปีที่ 3		150	160	160	160	160	790
	รับเข้าใหม่ปีที่ 3		270	190	210	210	230	1,110
	ปีที่ 4		420	420	350	370	370	1,930
	รวม สำหรับ			1,100	1,090	1,040	1,060	1,080
ระดับปริญญาโท	*							
	รับเข้าใหม่ปีที่ 1		30	40	50	60	70	250
	ปีที่ 2		30	30	40	50	60	210
	รวม สำหรับ			60	70	90	110	130
			30	30	40	50	60	210

คณะ/ ระดับ	ลักษณะโครงการ		ปีการศึกษา					หมายเหตุ
	เดิม	ใหม่	2525	2526	2527	2528	2529	
(วิทยาเขตมหาสารคาม)								
ระดับปริญญาตรี								
รับเข้าใหม่ปีที่ 1	*		190	200	210	210	210	1,020
ปีที่ 2			180	190	200	210	210	990
ปีที่ 3			140	180	190	200	210	920
รับเข้าใหม่ปีที่ 3			370	305	275	275	275	1,500
ปีที่ 4			505	510	485	465	475	2,440
รวมสำเร็จ			1,385	1,385	1,360	1,360	1,380	6,870
			505	510	485	465	475	2,440
ระดับปริญญาโท								
รับเข้าใหม่ปีที่ 1	*		35	35	55	55	55	235
ปีที่ 2			20	35	35	55	55	200
รวมสำเร็จ			55	70	90	110	110	435
			20	35	35	55	55	200
(วิทยาเขตสงขลา)								
ระดับปริญญาตรี								
รับเข้าใหม่ปีที่ 1	*		210	220	230	240	250	1,150
ปีที่ 2			200	210	220	230	240	1,100
ปีที่ 3			200	200	210	220	230	1,060
รับเข้าใหม่ปีที่ 3			260	205	175	120	180	940
ปีที่ 4			430	460	405	385	340	2,020
รวมสำเร็จ			1,300	1,295	1,240	1,195	1,240	6,270
			430	460	405	385	340	2,020
ระดับปริญญาโท								
รับเข้าใหม่ปีที่ 1	*		40	60	80	100	100	380
ปีที่ 2			20	40	60	80	100	300
รวมสำเร็จ			60	100	140	180	200	680
			20	40	60	80	100	300

คณะ/ ระดับ	ลักษณะโครงการ		ปีการศึกษา					หมายเหตุ	
	เดิม	ใหม่	2525	2526	2527	2528	2529		รวม
5. คณะศึกษาศาสตร์ (วิทยาเขตกลาง)									
ระดับปริญญาตรี	*								
รับเข้าใหม่ปีที่ 1			78	80	80	80	80	398	
ปีที่ 2			74	79	80	80	80	393	
ปีที่ 3			74	74	79	80	80	387	
ปีที่ 4			70	74	74	79	80	377	
รวม			306	307	313	319	320	1,558	
สำหรับ			78	74	74	79	80	377	
ระดับปริญญาโท	*								
รับเข้าใหม่ปีที่ 1			40	40	40	40	40	200	
ปีที่ 2			40	40	40	40	40	200	
รวม			80	80	80	80	80	400	
สำหรับ			80	40	40	40	40	200	
(วิทยาเขตบางเขน)									
ระดับปริญญาตรี	*								
รับเข้าใหม่ปีที่ 1			60	60	60	60	60	300	
ปีที่ 2			60	60	60	60	60	300	
ปีที่ 3			60	60	60	60	60	300	
ปีที่ 4			60	60	60	60	60	298	
รวม			240	240	240	240	240	1,198	
สำหรับ			60	60	60	60	60	298	

คณะ/ ระดับ	ลักษณะโครงการ		ปีการศึกษา					รวม	หมายเหตุ
	เดิม	ใหม่	2525	2526	2527	2528	2529		
(วิทยาเขตพิษณุโลก) ระดับปริญญาตรี	*								
รับเข้าใหม่ปีที่ 1			40	40	40	40	40	200	
ปีที่ 2			30	40	40	40	40	190	
ปีที่ 3			35	30	40	40	40	185	
ปีที่ 4			—	35	30	40	40	145	
รวมสำเร็จ					105	145	150	160	160
			—	35	30	40	40	145	
(วิทยาเขตมหาสารคาม) (ให้บริการไม่มีจำนวน พ.ศ.)									
(วิทยาเขตสงขลา) ระดับปริญญาตรี	*								
รับเข้าใหม่ปีที่ 1			—	30	30	30	30	120	
ปีที่ 2			30	—	30	30	30	120	
ปีที่ 3			—	30	—	30	30	90	
ปีที่ 4			30	—	30	—	30	90	
รวมสำเร็จ					60	60	90	90	120
			30	—	30	—	30	90	
รวมนักศึกษาแต่ละคณะของทุกวิทยาเขต									
1. คณะพลศึกษา ระดับปริญญาตรี									
รับเข้าใหม่ปีที่ 1			150	150	155	155	155	765	
ปีที่ 2			150	150	150	155	155	760	
ปีที่ 3			—	150	150	150	155	605	
ปีที่ 4			—	—	150	150	150	450	
รวมสำเร็จ			300	450	605	610	615	2,580	
			—	—	150	150	150	450	

คณะ/ ระดับ	ลักษณะโครงการ		ปีการศึกษา					รวม	หมายเหตุ
	เดิม	ใหม่	2525	2526	2527	2528	2529		
ระดับปริญญาโท รับเข้าใหม่ปีที่ 1 ปีที่ 2	*		40	50	50	55	60	255	
			40	40	50	50	55	235	
	รวม สำหรับ		80	90	100	105	115	490	
2. คณะมนุษยศาสตร์ ระดับปริญญาตรี รับเข้าใหม่ปีที่ 1 ปีที่ 2 ปีที่ 3 ปีที่ 4	*		340	340	340	340	340	1,700	
			335	340	340	340	340	1,695	
			335	335	340	340	340	1,690	
			275	335	335	340	340	1,625	
	รวม สำหรับ		1,385	1,350	1,355	1,360	1,360	6,705	
ระดับปริญญาโท รับเข้าใหม่ปีที่ 1 ปีที่ 2	*		110	120	170	170	170	750	
			75	115	130	170	170	660	
	รวม สำหรับ		185	235	300	340	340	1,415	
3. คณะวิทยาศาสตร์ ระดับปริญญาตรี รับเข้าใหม่ปีที่ 1 ปีที่ 2 ปีที่ 3 ปีที่ 4	*		305	310	310	310	310	1,545	
			290	305	310	310	310	1,525	
			290	290	305	310	310	1,505	
			215	290	290	305	310	1,415	
	รวม สำหรับ		1,100	1,195	1,215	1,235	1,240	5,085	
		315	300	290	305	310	1,415		

คณะ/ ระดับ	ลักษณะโครงการ		ปีการศึกษา					หมายเหตุ	
	เดิม	ใหม่	2525	2526	2527	2528	2529		รวม
ระดับปริญญาโท รับเข้าใหม่ปีที่ 1 ปีที่ 2	*		30	30	40	40	40	180	
			10	30	30	40	40	150	
			40	60	70	80	80	330	
			10	30	30	40	40	150	
4. คณะศึกษาศาสตร์ ระดับปริญญาตรี รับเข้าใหม่ปีที่ 1 ปีที่ 2 ปีที่ 3 รับเข้าใหม่ปีที่ 3 ปีที่ 4	*		1,380	1,400	1,430	1,440	1,450	7,100	
			1,510	1,380	1,400	1,430	1,440	7,160	
			1,440	1,510	1,380	1,400	1,430	7,160	
			2,300	1,840	1,870	1,735	1,815	9,560	
			3,629	3,740	3,350	3,250	3,135	17,104	
			10,259	9,870	9,430	9,255	9,270	48,084	
		3,629	3,740	3,350	3,250	3,135	17,104		
ระดับปริญญาโท รับเข้าใหม่ปีที่ 1 ปีที่ 2	*		655	715	815	850	860	3,895	
			500	655	715	815	850	3,535	
			1,155	1,370	1,530	1,665	1,710	7,430	
		500	655	715	815	850	3,535		
ระดับปริญญาเอก รับเข้าใหม่ปีที่ 1 ปีที่ 2	*		20	20	20	20	20	100	
			10	20	20	20	20	90	
			30	40	40	40	40	190	
		10	20	20	20	20	90		

คณะ/ ระดับ	ลักษณะโครงการ		ปีการศึกษา						หมายเหตุ
	เดิม	ใหม่	2525	2526	2527	2528	2529	รวม	
5. คณะศึกษาศาสตร์ ระดับปริญญาตรี	*								
			รับเข้าใหม่ปีที่ 1	178	210	210	210	210	1,018
			ปีที่ 2	194	179	210	210	210	1,003
			ปีที่ 3	189	194	179	210	210	962
			ปีที่ 4	158	189	194	179	210	910
รวม สำหรับ			709	762	793	809	840	3,094	
			189	189	184	179	210	910	
ระดับปริญญาโท	*								
			รับเข้าใหม่ปีที่ 1	40	40	40	40	40	200
			ปีที่ 2	40	40	40	40	40	200
รวม สำหรับ			80	80	80	80	80	400	
			40	40	40	40	40	200	
คณะศึกษาศาสตร์ (วิทยาลัยคหกรรมศาสตร์) ระดับปริญญาตรี	*								
			รับเข้าใหม่ปีที่ 1	80	80	80	80	80	400
			ปีที่ 2	-	80	80	80	80	320
			ปีที่ 3	-	-	80	80	80	240
			ปีที่ 4	-	-	-	80	80	160
รวม สำหรับ			80	160	240	320	320	1,120	
			-	-	-	80	80	160	

คณะ/ ระดับ	ลักษณะโครงการ		ปีการศึกษา					หมายเหตุ	
	เดิม	ใหม่	2525	2526	2527	2528	2529		รวม
คณะวิทยาศาสตร์ ภาควิชาวิทยาศาสตร์ทางน้ำ (วิทยาเขตบางแสน) รับเข้าใหม่ปีที่ 1 ปีที่ 2 ปีที่ 3 ปีที่ 4		*							
			20	20	20	20	20	100	
			—	20	20	20	20	80	
			—	—	20	20	20	60	
			—	—	—	20	20	40	
			20	40	60	80	80	280	
รวมสำเร็จ			—	—	—	20	20	40	
คณะแพทยศาสตร์วชิรพยาบาล (วิทยาเขตกลาง) รับเข้าใหม่ปีที่ 1 ปีที่ 2 ปีที่ 3 ปีที่ 4 ปีที่ 5 ปีที่ 6		*							(โครงการสำรอง) ปีที่ 1-3 เรียนที่คณะ วิทยาศาสตร์
			40	40	60	80	100	320	
			—	40	40	60	80	220	
			—	—	40	40	60	140	
			—	—	—	40	40	80	
			—	—	—	—	40	40	
			—	—	—	—	—	—	
รวมสำเร็จ			40	80	140	220	320	800	
			—	—	—	—	—	—	
รวมโครงการเดิม นักศึกษารับเข้าใหม่ ระดับปริญญาตรีปีที่ 1 ระดับปริญญาตรีปีที่ 3 ระดับปริญญาโท ระดับปริญญาเอก									
			2,354	2,410	2,445	2,445	2,465	12,129	
			2,300	1,840	1,870	1,735	1,815	9,560	
			880	965	1,115	1,155	1,170	5,285	
		20	20	20	20	20	100		
ยอดรวมนักศึกษา ระดับปริญญาตรี ระดับปริญญาโท ระดับปริญญาเอก									
			13,645	13,617	13,398	13,269	13,325	67,254	
			1,545	1,845	2,080	2,270	2,325	10,065	
		30	40	40	40	40	190		

คณะ/ระดับ	ลักษณะโครงการ		ปีการศึกษา					หมายเหตุ
	เดิม	ใหม่	2525	2526	2527	2528	2529	
รวมผู้สำเร็จ								
ระดับปริญญาตรี			4,278	4,534	4,319	4,224	1,145	21,500
ระดับปริญญาโท			665	860	965	1,115	1,155	4,760
ระดับปริญญาเอก			10	20	20	20	20	90
รวมโครงการใหม่								
นักศึกษารับเข้าใหม่								
ระดับปริญญาตรีปีที่ 1			140	140	160	180	200	820
ยอดรวมนักศึกษา								
ระดับปริญญาตรี			140	280	440	620	720	2,300
รวมผู้สำเร็จ								
ระดับปริญญาตรี			-	-	-	100	100	200
รวมทั้งสิ้น								
นักศึกษารับเข้าใหม่								
ระดับปริญญาตรีปีที่ 1			2,400	2,550	2,005	2,035	2,065	12,040
ระดับปริญญาตรีปีที่ 3			2,300	1,840	1,970	1,735	1,815	9,500
ระดับปริญญาโท			820	965	1,115	1,155	1,170	5,265
ระดับปริญญาเอก			20	20	20	20	20	100
ยอดรวมนักศึกษา								
ระดับปริญญาตรี			12,720	12,890	12,920	12,960	14,045	69,434
ระดับปริญญาโท			1,545	1,840	2,080	2,270	2,325	10,065
ระดับปริญญาเอก			20	40	40	20	40	180
รวมผู้สำเร็จ								
ระดับปริญญาตรี			4,278	4,534	4,319	4,224	4,245	21,700
ระดับปริญญาโท			665	860	965	1,115	1,155	4,760
ระดับปริญญาเอก			10	20	20	20	20	90

จำนวนนิสิต/นักศึกษาตามแผนพัฒนาการศึกษา ระยะที่ 5 (พ.ศ. 2525-2529)
มหาวิทยาลัยศิลปากร

คณะ/ ระดับ	ลักษณะโครงการ		ปีการศึกษา					หมายเหตุ	
	เดิม	ใหม่	2525	2526	2527	2528	2529		รวม
1. คณะจิตรกรรม ประติมากรรม และภาพพิมพ์									
1.1 ระดับปริญญาตรี	*								
ปีที่ 1			50	50	55	55	60	270	
ปีที่ 2			45	50	50	55	55	255	
ปีที่ 3			45	45	50	50	55	245	
ปีที่ 4			51	45	45	50	50	241	
ปีที่ 5			39	51	45	45	50	230	
รวม			230	241	245	255	270	1,241	
สำเร็จ			39	51	45	45	50	230	
1.2 ระดับปริญญาโท	*								
ปีที่ 1			13	19	21	21	21	95	
ปีที่ 2			12	13	19	21	21	86	
รวม			25	32	40	42	42	181	
สำเร็จ			12	13	19	21	21	86	
รวมนิสิตเข้ารับเข้าใหม่			63	69	76	76	81	365	
ยอดรวมนักศึกษา			255	273	285	297	312	1,422	
รวมผู้สำเร็จ			51	64	64	66	71	316	
2. คณะสถาปัตยกรรมศาสตร์									
2.1 ระดับปริญญาตรี	*								
ปีที่ 1			40	40	40	40	40	200	
ปีที่ 2			35	40	40	40	40	195	
ปีที่ 3			35	35	40	40	40	190	
ปีที่ 4			35	35	35	40	40	185	
ปีที่ 5			35	35	35	35	40	180	
รวม			180	185	190	195	200	950	
สำเร็จ			35	35	35	35	40	180	

คณะ/ ระดับ	ลักษณะโครงการ		ปีการศึกษา					หมายเหตุ
	เดิม	ใหม่	2525	2526	2527	2528	2529	
2.2 ระดับปริญญาโท	*							
ปี 1			20	20	20	20	25	135
ปี 2			20	20	20	30	30	120
รวม สำหรับ			40	40	50	60	65	255
			20	20	20	30	30	120
รวมนักศึกษาทั้งหมด			60	60	70	70	75	335
ยอดรวมนักศึกษา			220	225	240	255	265	1,205
รวมผู้สำเร็จ			55	55	55	65	70	300
คณะโบราณคดี								
3.1 ระดับปริญญาตรี	*							
ปี 1			62	66	90	94	100	452
ปี 2			78	82	86	90	94	430
ปี 3			75	78	82	86	90	411
ปี 4			74	75	78	82	86	395
รวม สำหรับ			299	301	336	352	370	1,658
			74	75	78	82	86	395
3.2 ระดับปริญญาโท	*							
ปี 1			56	60	67	69	68	364
ปี 2			35	50	60	67	69	301
รวม สำหรับ			91	110	127	136	137	665
			35	50	60	67	69	301
รวมนักศึกษาทั้งหมด			135	140	157	166	168	616
ยอดรวมนักศึกษา			394	401	408	400	357	2,368
รวมผู้สำเร็จ			109	105	100	100	115	429

คณะ/ ระดับ	ลักษณะโครงการ		ปีการศึกษา					หมายเหตุ	
	เดิม	ใหม่	2525	2526	2527	2528	2529		รวม
4. คณะมัณฑนศิลป์									
4.1 ระดับปริญญาตรี	*								
ปีที่ 1			50	55	60	60	60	285	
ปีที่ 2			50	50	55	60	60	275	
ปีที่ 3			50	50	50	55	60	265	
ปีที่ 4			43	50	50	50	55	248	
รวมสำเร็จ			193	205	215	225	235	1,073	
			43	50	50	50	55	248	
รวมนักศึกษารับเข้าใหม่			50	55	60	60	60	285	
ยอดรวมนักศึกษา			193	205	215	225	235	1,073	
รวมผู้สำเร็จ			43	50	50	50	55	248	
5. คณะอักษรศาสตร์									
5.1 ระดับปริญญาตรี	*								
ปีที่ 1			170	180	190	200	210	950	
ปีที่ 2			160	170	180	190	200	900	
ปีที่ 3			155	160	170	180	190	855	
ปีที่ 4			155	155	160	170	180	820	
รวมสำเร็จ			640	665	700	740	780	3,525	
			155	155	160	170	180	820	
5.2 ระดับปริญญาโท	*								
ปีที่ 1			28	45	55	68	68	264	
ปีที่ 2			25	28	45	55	68	221	
รวมสำเร็จ			53	73	100	123	136	485	
			25	28	45	55	68	221	

คณะ/ ระดับ	ลักษณะโครงการ		ปีการศึกษา					หมายเหตุ	
	เดิม	ใหม่	2525	2526	2527	2528	2529		รวม
รวมนักศึกษารับเข้าใหม่			198	225	245	268	278	1,314	
ยอดรวมนักศึกษา			693	733	800	863	916	4,010	
รวมผู้สำเร็จ			180	188	205	225	248	1,041	
๑. คณะศึกษาศาสตร์									
๑.1 ระดับปริญญาตรี	*								
ปี 1			150	110	110	110	110	590	
ปี 2			150	150	110	110	110	630	
ปี 3			150	150	150	110	110	670	
รับเข้าใหม่ปีที่ 3			—	30	30	30	30	120	
ปี 4			138	150	180	180	140	788	
รวม			588	600	580	540	500	2,798	
สำเร็จ			180	180	180	180	140	788	
๑.2 ระดับปริญญาโท	*								
ปี 1			30	60	75	75	90	330	
ปี 2			35	30	60	75	75	275	
รวม			65	90	135	150	165	605	
สำเร็จ			35	30	60	75	75	275	
รวมนักศึกษารับเข้าใหม่			180	200	215	215	230	1,040	
ยอดรวมนักศึกษา			693	680	715	690	665	3,408	
รวมผู้สำเร็จ			178	180	240	255	215	1,068	
๒. คณะวิทยาศาสตร์									
๒.1 ระดับปริญญาตรี	*								
ปี 1			150	150	150	180	150	750	
ปี 2			150	150	150	180	150	750	
ปี 3			140	180	150	180	150	740	
ปี 4			94	140	150	150	150	684	
รวม			534	620	600	690	600	2,924	
สำเร็จ			94	140	150	180	150	684	

คณะ/ ระดับ	ลักษณะ โครงการ		ปีการศึกษา					หมายเหตุ	
	เดิม	ใหม่	2525	2526	2527	2528	2529		รวม
7.2 ระดับปริญญาโท		*	ปีที่ 1	—	—	5	15	25	45
			ปีที่ 2	—	—	—	5	15	20
			รวม	—	—	5	20	40	65
			สำเร็จ	—	—	—	5	15	20
รวมนักศึกษารับเข้าใหม่			150	150	155	165	175	795	
ยอดรวมนักศึกษา			534	590	605	620	640	2,989	
รวมผู้สำเร็จ			94	140	150	155	165	704	
8. คณะเกษตรศาสตร์									
8.1 ระดับปริญญาตรี		*							
ปีที่ 1			—	—	30	30	45	105	
ปีที่ 2			—	—	—	30	30	60	
ปีที่ 3			—	—	—	—	30	30	
ปีที่ 4			—	—	—	—	—	—	
รวม			—	—	30	60	105	195	
สำเร็จ			—	—	—	—	—	—	
รวมนักศึกษารับเข้าใหม่			—	—	30	30	45	105	
ยอดรวมนักศึกษา			—	—	30	60	105	195	
รวมผู้สำเร็จ			—	—	—	—	—	—	
รวมทั้งสิ้น									
นักศึกษารับเข้าใหม่			833	905	1,008	1,067	1,142	4,955	
ระดับปริญญาตรีปีที่ 1			692	671	725	739	775	3,602	
ระดับปริญญาตรีปีที่ 3			—	30	30	30	30	120	
ระดับปริญญาโท			141	204	253	298	337	1,233	
ยอดรวมนักศึกษา			2,942	3,142	3,353	3,518	3,695	16,650	

คณะ/ ระดับ	ลักษณะโครงการ		ปีการศึกษา					หมายเหตุ	
	เดิม	ใหม่	2525	2526	2527	2528	2529		รวม
ระดับปริญญาตรี			2,074	2,797	2,896	2,907	3,060	14,834	
ระดับปริญญาโท			206	345	457	551	685	2,256	
รวมผู้สำเร็จ			706	797	902	965	999	4,306	
ระดับปริญญาตรี			573	636	688	712	701	3,345	
ระดับปริญญาโท			137	141	204	253	298	1,023	

จำนวนนิสิต/นักศึกษาตามแผนพัฒนาการศึกษา ระยะที่ 5 (พ.ศ. 2525-2529)
มหาวิทยาลัยสงขลานครินทร์

คณะ/ ระดับ	ลักษณะโครงการ		ปีการศึกษา					รวม	หมายเหตุ
	เดิม	ใหม่	2525	2526	2527	2528	2529		
1. คณะวิศวกรรมศาสตร์									
1.1 ระดับปริญญาตรี									
ปีที่ 1	*		215	225	235	245	250	1,170	
ปีที่ 2			205	215	225	235	245	1,125	
ปีที่ 3			180	205	215	225	235	1,060	
ปีที่ 4			161	180	205	215	225	986	
รวม			761	825	880	920	955	4,341	
สำเร็จ			161	180	205	215	225	986	
1.2 ระดับปริญญาโท									
ปีที่ 1	*		—	—	—	20	20	40	
ปีที่ 2			—	—	—	—	20	20	
รวม			—	—	—	20	40	60	
สำเร็จ			—	—	—	—	20	20	
2. คณะวิทยาศาสตร์									
2.1 ระดับปริญญาตรี									
ปีที่ 1	*		150	155	165	175	185	830	
ปีที่ 2			150	150	155	165	175	795	
ปีที่ 3			150	150	150	155	165	770	
ปีที่ 4			142	150	150	150	155	747	
รวม			592	605	620	645	680	3,142	
สำเร็จ			142	150	150	150	155	747	
2.2 ระดับปริญญาโท									
ปีที่ 1		*	10	20	30	30	30	120	
ปีที่ 2			10	10	20	30	30	100	
รวม			20	30	50	60	60	220	
สำเร็จ			10	10	20	30	30	100	

คณะ/ระดับ	ลักษณะโครงการ		ปีการศึกษา					รวม	หมายเหตุ
	เดิม	ใหม่	2525	2526	2527	2528	2529		
๑. คณะแพทยศาสตร์									
๑.1 ระดับต่ำกว่าปริญญาตรี									
ก. (หลักสูตร ๒ ปี)									
ปีที่ 1	*		10	10	10	10	10	50	สาขาวิชารังสีเทคนิค
ปีที่ 2			10	10	10	10	10	50	
รวม			20	20	20	20	20	100	
สำรอง			10	10	10	10	10	50	
ข. (หลักสูตร 1 ปี และหลักสูตรต่อเนื่องอีก 1 ปี)									
- หลักสูตร 1 ปี	*		20	20	20	20	20	100	สาขาวิชาพันธุศาสตร์ วิทยาศาสตร์การแพทย์
- หลักสูตรต่อเนื่องอีก 1 ปี			20	20	20	20	20	100	
รวม			50	50	50	50	50	200	
สำรอง			50	50	50	50	50	250	
๑.๒ ระดับปริญญาตรี									
ปีที่ 1	*		64	66	66	66	66	448	สาขาสถิติศาสตร์ บัณฑิตวิทยาลัย
ปีที่ 2			64	64	66	66	66	416	
ปีที่ 3			64	64	64	66	66	384	
ปีที่ 4			64	64	64	64	66	352	
ปีที่ 5			64	64	64	64	64	320	
ปีที่ 6			64	64	64	64	64	320	
รวม			384	420	448	460	512	2,340	
สำรอง			64	64	64	64	64	320	
๑.๓ ระดับปริญญาตรี									
ปีที่ ๓	*		10	10	10	10	10	50	สาขาวิชารังสีเทคนิค และสาขาวิชาวิทยาศาสตร์การแพทย์
ปีที่ 4			-	10	10	10	10	40	
รวม			10	20	20	20	20	90	
สำรอง			-	10	10	10	10	40	

คณะ/ ระดับ	ลักษณะโครงการ		ปีการศึกษา					หมายเหตุ	
	เดิม	ใหม่	2525	2526	2527	2528	2529		รวม
3.4 ระดับประกาศนียบัตรชั้นสูง (หลักสูตร 1 ปี) ปีที่ 1	*		5	5	5	10	10	35	พยาบาลวิสัญญี
			รวม สำเร็จ	5	5	5	10	10	
3.5 ระดับประกาศนียบัตรวิชาชีพชั้นสูง ปีที่ 1	*		18	18	18	18	18	90	แพทย์ฝึกหัด
			รวม สำเร็จ	18	18	18	18	18	
3.6 ระดับปริญญาเอก ปีที่ 1 ปีที่ 2 ปีที่ 3	*		20	22	27	34	36	139	
			รวม สำเร็จ	20	42	69	83	97	
4. คณะวิทยาการจัดการ 4.1 ปริญญาตรี ปีที่ 1 ปีที่ 2 ปีที่ 3 ปีที่ 4	*		100	105	110	116	122	553	
			รวม สำเร็จ	87	90	95	100	105	
			372	390	410	431	453	2,056	
			87	90	95	100	105	477	

คณะ/ ระดับ	ลักษณะโครงการ		ปีการศึกษา					รวม	หมายเหตุ
	เต็ม	ไม่	2525	2526	2527	2528	2529		
4.2 ระดับปริญญาตรี		*							
ปี 3			25	25	25	30	30	135	รวม 1.37
ปี 4			—	25	25	25	30	105	
รวม			25	50	50	55	60	240	
สำรอง			—	25	25	25	30	105	
5. คณะศัลยศาสตร์									
5.1 ระดับปริญญาตรี		*							
ปี 1			100	110	115	120	125	570	
ปี 2			100	105	110	115	120	550	
ปี 3			70	100	105	110	115	500	
ปี 4			61	70	100	105	110	446	
รวม			331	385	430	450	470	2,071	
สำรอง			61	70	100	105	110	446	
5.2 ระดับปริญญาตรี		*							
ปี 3			20	20	20	20	20	100	
ปี 4			20	20	20	20	20	100	
รวม			40	40	40	40	40	200	
สำรอง			20	20	20	20	20	100	
6. คณะเภสัชศาสตร์									
6.1 ระดับปริญญาตรี		*							
ปี 1			64	64	64	64	64	304	
ปี 2			64	64	64	64	64	304	
ปี 3			40	40	64	64	64	272	
ปี 4			70	40	40	64	64	288	
ปี 5			—	15	40	40	64	169	
รวม			138	223	272	296	316	1,279	
สำรอง			—	15	40	40	64	169	

คณะ/ ระดับ	ลักษณะโครงการ		ปีการศึกษา					หมายเหตุ	
	เดิม	ใหม่	2525	2526	2527	2528	2529		รวม
7. คณะพยาบาลศาสตร์									
7.1 ระดับต่ำกว่าปริญญาตรี									
ปีที่ 1	*		40	40	40	40	40	200	หลักสูตร ผู้ช่วยพยาบาล
รวม			40	40	40	40	40	200	
สำเร็จ			40	40	40	40	40	200	
7.2 ระดับปริญญาตรี									
ปีที่ 1	*		100	100	100	100	100	500	รับผู้จบอนุปริญญา พยาบาล
ปีที่ 2			80	100	100	100	100	480	
ปีที่ 3			80	80	100	100	100	460	
ปีที่ 4			80	80	80	100	100	440	
รวม			340	360	380	400	400	1,880	
สำเร็จ			80	80	80	100	100	440	
7.3 ระดับปริญญาตรี									
ปีที่ 3		*	20	30	40	40	40	170	รับผู้จบอนุปริญญา พยาบาล
ปีที่ 4			—	20	30	40	40	130	
รวม			20	50	70	80	80	300	
สำเร็จ			—	20	30	40	40	130	
7.4 ระดับประกาศนียบัตรชั้นสูง									
ปีที่ 1	*		80	80	—	—	—	160	
รวม			80	80	—	—	—	160	
สำเร็จ			80	80	—	—	—	160	
7.5 ระดับปริญญาโท									
ปีที่ 1		*	—	—	10	15	15	40	
ปีที่ 2			—	—	—	10	15	25	
รวม			—	—	10	25	30	65	
สำเร็จ			—	—	—	10	15	25	

คณะ/ ระดับ	ลักษณะโครงการ		ปีการศึกษา					รวม	หมายเหตุ
	เดิม	ใหม่	2525	2526	2527	2528	2529		
8. คณะศึกษาศาสตร์									
8.1 ระดับปริญญาตรี	*								รับผู้จบอนุปริญญาหรือเทียบเท่า
ปีที่ 1			300	300	300	300	300	1,500	
ปีที่ 2			300	300	300	300	300	1,500	
ปีที่ 3			270	300	300	300	300	1,470	
ปีที่ 4			233	270	300	300	300	1,403	
รวม			1,103	1,170	1,200	1,200	1,200	5,873	
สำรอง			233	270	300	300	300	1,403	
8.2 ระดับปริญญาตรี	*								
ปีที่ 3			350	370	360	400	400	1,880	
ปีที่ 4			350	350	370	380	400	1,850	
รวม			700	720	730	780	800	3,770	
สำรอง			350	350	370	380	400	1,850	
8.3 ระดับปริญญาโท		*							
ปีที่ 1			15	30	25	25	25	130	
ปีที่ 2			—	15	20	25	35	95	
รวม			15	35	45	60	70	225	
สำรอง			—	15	20	25	35	95	
9. คณะมนุษยศาสตร์ และสังคมศาสตร์									
9.1 ระดับปริญญาตรี	*								
ปีที่ 1			178	187	196	205	216	982	
ปีที่ 2			170	178	187	195	206	937	
ปีที่ 3			140	170	178	187	196	871	
ปีที่ 4			89	140	170	178	187	764	
รวม			577	675	731	767	805	3,555	
สำรอง			89	140	170	178	187	764	

คณะ/ ระดับ	ลักษณะ โครงการ		ปีการศึกษา					รวม	หมายเหตุ
	เดิม	ใหม่	2525	2526	2527	2528	2529		
9.2 ระดับปริญญาโท		*							
	ปีที่ 1					10	10	20	
	ปีที่ 2						10	10	
	รวม สำเร็จ					10	20	30	
10. คณะทันตแพทยศาสตร์ระดับปริญญาตรี		*							
	ปีที่ 1			15	20	25	30	90	
	ปีที่ 2				15	20	25	60	
	ปีที่ 3					15	20	35	
	ปีที่ 4						15	15	
	ปีที่ 5								
	ปีที่ 6								
	รวม สำเร็จ				15	35	60	90	200
11. คณะวิทยาศาสตร์และเทคโนโลยี ระดับปริญญาตรี		*							โครงการสำรอง
	ปีที่ 1		45	70	80	90	100	385	
	ปีที่ 2			45	70	80	90	285	
	ปีที่ 3				45	70	80	195	
	ปีที่ 4					45	70	115	
	รวม สำเร็จ		45	115	195	285	340	980	
					45	70	115		

คณะ / ระดับ	ลักษณะโครงการ		ปีการศึกษา					รวม	หมายเหตุ
	เพิ่ม	ใหม่	2525	2526	2527	2528	2529		
รวมทั้งสิ้น			1,904	2,147	2,171	2,341	2,414	11,007	
นักศึกษาชั้นเข้าใหม่									
ระดับต่ำกว่าปริญญาตรี			100	100	100	100	100	500	
ระดับปริญญาตรีปีที่ 1			1,325	1,487	1,481	1,509	1,620	7,419	
ระดับปริญญาตรีปีที่ ๒			455	454	475	500	520	2,375	
ระดับประกาศนียบัตรชั้นสูง			๑๑	๑๑	5	10	10	1๑๕	
ระดับประกาศนียบัตรวิชาชีพชั้นสูง			18	18	18	18	18	90	
ระดับปริญญาโท			36	40	65	110	110	3๖๐	
ระดับปริญญาเอก			๑๑	๑๑	27	๑4	๑๖	1๑๑	
ขอความร่วมมือศึกษา			5,7๑๑	6,๑๑๑	6,๑๑๑	7,๑๑๑	7,7๑๑	๒4,๑๑๑	
ระดับต่ำกว่าปริญญาตรี			110	110	110	110	110	๕๑๐	
ระดับปริญญาตรี			5,4๑๑	๕,๑๑๑	๕,๑๑๑	๕,๑๑๑	๕,๑๑๑	๒๑,๑๑๑	
ระดับประกาศนียบัตรชั้นสูง			๑๑	๑๑	5	10	10	1๑๕	
ระดับประกาศนียบัตรวิชาชีพชั้นสูง			18	18	18	18	18	90	
ระดับปริญญาโท			36	๑๑	105	175	๒๒๐	๑๑๑	
ระดับปริญญาเอก			๑๑	๑๑	๑๑	๑๑	๑๑	๑๑๑	
รวมผู้สำเร็จ			1,๑๑๑	1,715	1,๑๑๑	1,๑๑๑	๑,145	๑,1๑๑	
ระดับต่ำกว่าปริญญาตรี			100	100	100	100	100	500	
ระดับปริญญาตรี			1,๑๑๑	1,487	1,๑๑๑	1,772	1,๑๑๑	๑,๑๑๑	
ระดับประกาศนียบัตรชั้นสูง			๑๑	๑๑	5	10	10	1๑๕	
ระดับประกาศนียบัตรวิชาชีพชั้นสูง			18	18	18	18	18	90	
ระดับปริญญาโท			18	๑๑	40	๑๑	110	๑๑๑	
ระดับปริญญาเอก			-	-	๑๑	๑๑	๑๑	๑๑	

จำนวนนิสิต/นักศึกษาตามแผนพัฒนาการศึกษา ระยะที่ 5 (พ.ศ. 2525-2529)
มหาวิทยาลัยสุโขทัยธรรมาธิราช

คณะ/ ระดับ	ลักษณะโครงการ		ปีการศึกษา					หมายเหตุ	
	เดิม	ใหม่	2525	2526	2527	2528	2529		รวม
1. ศิลปศาสตร์ ระดับปริญญาตรี (หลักสูตร 4 ปี) รับเข้าใหม่	*		1,000	1,000	1,500	2,000	2,000	7,500	รับผู้จบอนุปริญญา หรือเทียบเท่า
	จำนวนรวม		1,000	2,000	3,500	5,500	7,450	19,450	
	สำเร็จ		—	—	—	50	100	150	
2. ศึกษาศาสตร์ 2.1 ระดับประกาศนียบัตร รับเข้าใหม่	*		10,000	5,000	2,000	2,000	2,000	21,000	
	จำนวนรวม		24,000	22,500	24,300	5,200	5,200	81,200	
	สำเร็จ		3,500	4,200	2,100	800	800	11,400	
2.2 ระดับปริญญาตรี 2.2.1 หลักสูตร 2 ปี รับเข้าใหม่	*		9,000	10,800	10,800	10,800	10,800	52,200	
	จำนวนรวม		69,000	77,300	81,250	83,500	86,650	397,700	
	สำเร็จ		2,500	6,850	8,550	7,650	10,800	36,350	
2.2.2 หลักสูตร 4 ปี รับเข้าใหม่	*		6,000	7,200	7,200	7,200	7,200	34,800	
	จำนวนรวม		46,000	53,200	60,400	66,200	70,500	296,300	
	สำเร็จ		—	—	1,400	2,900	4,550	8,850	
3. วิทยาการจัดการ (ระดับปริญญาตรี) 3.1 หลักสูตร 2 ปี รับเข้าใหม่	*		3,200	2,400	2,100	1,800	1,800	11,300	
	จำนวนรวม		14,400	16,500	17,400	17,400	17,500	83,200	
	สำเร็จ		300	1,200	1,800	1,700	1,600	6,600	

คณะ/ ระดับ	ลักษณะโครงการ		ปีการศึกษา					หมายเหตุ
	เดิม	ใหม่	2525	2526	2527	2528	2529	
6.2 แขนงวิชาพยาบาลฯ (หลักสูตร 4 ปี) รับเข้าใหม่	*		1,000	3,000	3,000	3,000	3,000	13,000
	จำนวนรวม สำเร็จ		2,000	5,000	8,000	11,000	13,900	39,900
6.3 แขนงวิชาสาธารณสุข (หลักสูตร 2 ปี) รับเข้าใหม่	*		1,000	1,000	1,000	1,000	1,000	5,000
	จำนวนรวม สำเร็จ		1,500	2,500	3,400	4,200	4,900	16,500
6.4 แขนงวิชาสาธารณสุข (หลักสูตร 4 ปี) รับเข้าใหม่	*		2,000	2,000	3,000	3,000	3,000	13,000
	จำนวนรวม สำเร็จ		3,000	5,000	8,000	11,000	13,850	40,850
6.5 แขนงวิชาการบริหารสาธารณสุข (หลักสูตร 4 ปี) รับเข้าใหม่		*	500	500	500	500	500	2,500
	จำนวนรวม สำเร็จ		500	1,000	1,500	2,000	2,450	7,450
7. คหกรรมศาสตร์ (ระดับปริญญาตรี) 7.1 หลักสูตร 2 ปี รับเข้าใหม่		*	1,000	1,000	1,000	1,000	1,000	5,000
	จำนวนรวม สำเร็จ		1,000	2,000	2,950	4,750	6,450	17,150
			—	50	200	300	350	900

คณะ / ระดับ	ลักษณะโครงการ		ปีการศึกษา					หมายเหตุ	
	เดิม	ใหม่	2525	2526	2527	2528	2529		รวม
7.2 หลักสูตร 4 ปี รับเข้าใหม่		*	-	-	-	1,000	1,000	2,000	
	จำนวนรวม สำหรับ		-	-	-	1,000	1,000	3,000	
8. รัฐศาสตร์ (ระดับปริญญาตรี) หลักสูตร 4 ปี รับเข้าใหม่		*	10,000	10,000	15,000	20,000	25,000	80,000	
	จำนวนรวม สำหรับ		10,000	20,000	35,000	55,000	70,000	199,500	
9. นิเทศศาสตร์ (ระดับปริญญาตรี) หลักสูตร 4 ปี รับเข้าใหม่		*	-	-	2,000	2,000	2,000	6,000	
	จำนวนรวม สำหรับ		-	-	2,000	4,000	6,000	12,000	
10. อุตสาหกรรม (ระดับปริญญาตรี) หลักสูตร 4 ปี รับเข้าใหม่		*	-	-	1,500	1,500	1,500	4,500	
	จำนวนรวม สำหรับ		-	-	1,500	3,000	4,500	9,000	

คณะ/ ระดับ	ลักษณะโครงการ		ปีการศึกษา					หมายเหตุ
	เดิม	ใหม่	2525	2526	2527	2528	2529	
ยอดรวมทั้งสิ้น								
นักศึกษารับเข้าใหม่								
ระดับต่ำกว่าปริญญาตรี								
(ประกาศนียบัตร)								
ระดับปริญญาตรี ฐานะปีที่ 1								
ระดับปริญญาตรี ฐานะปีที่ 2,3								
ยอดรวมนักศึกษา								
ระดับต่ำกว่าปริญญาตรี								
(ประกาศนียบัตร)								
รวมผู้สำเร็จ								
- ระดับต่ำกว่าปริญญาตรี								
(ประกาศนียบัตร)								
- ระดับปริญญาตรี								

จำนวนนิสิต/นักศึกษาตามแผนพัฒนาการศึกษา ระดับที่ 5 (พ.ศ. 2525-2529)
สถาบันเทคโนโลยีการเกษตร

คณะ/ ระดับ	ลักษณะโครงการ		ปีการศึกษา					รวม	หมายเหตุ
	เดิม	ใหม่	2525	2526	2527	2528	2529		
1. คณะมัณฑนกรรมการเกษตร	*								
1.1 ระดับปริญญาตรี									
ปีที่ 3			187	206	236	248	275	1,142	
ปีที่ 4			170	187	206	226	248	1,037	
รวม			357	393	432	474	523	2,179	
ต่างเรื่อง			170	187	206	226	248	1,037	
2. คณะธุรกิจการเกษตร	*								
2.1 ระดับปริญญาตรี									
ปีที่ 3			143	137	193	210	229	812	รวมนิสิต/นักศึกษาคณะ ต่างเรื่องการเกษตร ไว้ด้วยแล้ว
ปีที่ 4			130	143	157	193	210	833	
รวม			273	280	350	403	439	1,645	
ต่างเรื่อง			130	143	157	193	210	833	
รวมทั้งสิ้น									
รวมทั้งสิ้นปี 3			330	333	419	458	504	2,074	
รวมนักศึกษา			330	333	419	477	503	3,944	
ต่างเรื่อง			300	300	303	419	488	1,870	

คณะ/ ระดับ	ลักษณะโครงการ		ปีการศึกษา					รวม	หมายเหตุ
	เดิม	ใหม่	2525	2526	2527	2528	2529		
รวมนักศึกษาวิชาใหม่			397	413	439	459	488	2,127	
ยอดรวมนักศึกษา			1,007	1,097	1,737	1,738	1,700	8,554	
รวมผู้สำเร็จ			638	684	728	694	721	3,465	
2. คณะครุศาสตร์อุตสาหกรรม และวิทยาศาสตร์ 1									
2.1 ระดับปริญญาตรี		*							
2.1.1 หลักสูตร (วทบ.)									
ปี 1			90	90	90	90	90	450	
ปี 2			90	90	90	90	90	450	
ปี 3			90	90	90	90	90	450	
ปี 4			95	90	90	90	90	445	
รวม สำหรับ			365	360	360	360	360	1,705	
			55	90	90	90	90	445	
2.1.2 หลักสูตร (ศบ.ป.)		*							
ปี 4			48	48	60	60	60	276	รวมนักศึกษาที่ สำเร็จการศึกษา และกำลังศึกษา ต่อที่ต่างประเทศ
ปี 5			48	48	48	60	60	264	
รวม สำหรับ			96	96	108	120	120	540	
			48	48	48	60	60	364	
2.2 สาขาอุตสาหกรรม ระดับปริญญาตรี		*							
ปี 1			30	30	30	30	30	180	
ปี 2			-	30	30	30	30	120	
ปี 3			-	-	30	30	30	90	
ปี 4			-	-	-	30	30	60	
รวม สำหรับ			30	60	60	120	120	420	
			-	-	-	30	30	60	

คณะ/ ระดับ	ลักษณะโครงการ		ปีการศึกษา					รวม	หมายเหตุ
	เดิม	ใหม่	2525	2526	2527	2528	2529		
รวมนักศึกษารับเข้าใหม่			168	168	180	180	180	876	
ยอดรวมนักศึกษา			481	516	558	600	600	2,755	
รวมผู้สำเร็จ			133	138	138	180	180	769	
3. คณะพลังงานและวัสดุ		*							
3.1 ระดับปริญญาโท									
ปีที่ 1			35	50	50	60	60	255	
ปีที่ 2			25	35	50	50	60	220	
รวมสำเร็จ			60	85	100	110	120	475	
			25	35	50	50	60	220	
รวมทั้งสิ้น									
นักศึกษารับเข้าใหม่									
ระดับอนุปริญญาและเทียบเท่า			285	285	315	315	315	1,515	
ระดับปริญญาตรี ปีที่ 1			120	120	120	120	120	600	
ระดับปริญญาตรี ปีที่ 4			93	94	102	102	102	493	
ระดับปริญญาโท			102	132	132	142	142	650	
ระดับปริญญาเอก			—	—	—	—	17	17	
ยอดรวมนักศึกษา									
ระดับอนุปริญญาและเทียบเท่า			885	855	885	915	945	4,485	
ระดับปริญญาตรี			1,106	1,209	1,246	1,254	1,254	6,069	
ระดับปริญญาโท			157	234	264	274	284	1,213	
ระดับปริญญาเอก			—	—	—	—	17	17	
รวมผู้สำเร็จ									
ระดับอนุปริญญาและเทียบเท่า			315	285	285	285	315	1,485	
ระดับปริญญาตรี			426	470	499	507	507	2,409	
ระดับปริญญาโท			55	102	132	132	142	563	
ระดับปริญญาเอก			—	—	—	—	—	—	

คณะ/ ระดับ	ลักษณะโครงการ		ปีการศึกษา					รวม
	เดิม	ใหม่	2526	2527	2528	2529	รวม	
วิทยาลัยพระนครเหนือ								
1. คณะวิศวกรรมศาสตร์ 2								
1.1 ระดับต่ำกว่าปริญญาตรี (ป.วช.)								
ปี 1			178	226	250	276	290	1,218
ปี 2			125	173	225	250	275	1,050
รวม			303	400	475	526	565	2,268
ส่วน			183	173	225	250	275	1,050
1.2 ระดับปริญญาตรี								
ภาคปกติ								
ปี 3			186	213	245	285	325	1,304
ปี 4			181	184	215	245	325	1,140
รวม			367	397	460	530	650	2,444
ส่วน			181	184	215	245	325	1,140
ภาคขยาย								
ปี 3			180	180	180	180	180	800
ปี 4			180	180	180	180	180	870
ปี 5			141	150	180	180	180	831
รวม			499	510	540	540	540	2,981
ส่วน			141	150	180	180	180	831
1.3 ระดับปริญญาโท								
ปี 1			-	-	30	30	50	110
ปี 2			-	-	-	30	30	60
รวม			-	-	30	60	80	170
ส่วน			-	-	-	30	30	60

คณะ/ ระดับ	ลักษณะโครงการ		ปีการศึกษา					รวม	หมายเหตุ
	เดิม	ใหม่	2525	2526	2527	2528	2529		
4. ภาควิชาวิศวกรรมโครงสร้าง									
4.1 ระดับต่ำกว่าปริญญาตรี (ป.วส.)									
ปีที่ 1		*	-	25	25	25	25	100	
ปีที่ 2			-	-	25	25	25	75	
รวม			-	25	50	50	50	175	
สำรอง			-	-	25	25	25	75	
4.2 ระดับปริญญาตรี									
ปีที่ 3		*	-	-	-	25	25	50	
ปีที่ 4			-	-	-	-	25	25	
รวม			-	-	-	25	50	75	
สำรอง			-	-	-	-	25	25	
5. ภาควิชาวิศวกรรมยานสมุทร									
5.1 ระดับต่ำกว่าปริญญาตรี (ป.วส.)									
ปีที่ 1		*	-	60	60	60	60	240	
ปีที่ 2			-	-	60	60	60	180	
รวม			-	60	120	120	120	420	
สำรอง			-	-	60	60	60	180	
5.2 ระดับปริญญาตรี									
ปีที่ 1		*	-	40	40	40	40	160	
ปีที่ 2			-	-	40	40	40	120	
ปีที่ 3			-	-	-	40	40	80	
ปีที่ 4			-	-	-	-	40	40	
รวม			-	40	80	120	160	400	
สำรอง			-	-	-	-	40	40	
รวมนักศึกษาวิชาใหม่			574	770	906	1,036	1,036	4,379	
ยอดรวมนักศึกษา			1,151	1,494	1,806	2,290	2,390	9,050	
รวมสำรอง			427	544	735	836	1,036	3,601	

คณะ/ ระดับ	ลักษณะ โครงการ		ปีการศึกษา					รวม	หมายเหตุ
	เดิม	ใหม่	2525	2526	2527	2528	2529		
6. คณะครุศาสตร์อุตสาหกรรม และวิทยาศาสตร์ 2	*								
6.1 ระดับต่ำกว่าปริญญาตรี									
ปีที่ 1			60	60	70	70	80	340	
ปีที่ 2			60	60	60	70	70	320	
รวม สำเร็จ			120	120	130	140	150	660	
			60	60	60	70	70	320	
6.2 ระดับปริญญาตรี									
ภาคปกติ	*								
ปีที่ 3			112	112	148	148	148	668	
ปีที่ 4			102	112	112	148	148	622	
รวม สำเร็จ			214	224	260	296	296	1,290	
			102	112	112	148	148	622	
ภาคบ่าย	*								
ปีที่ 3			100	105	110	115	120	550	
ปีที่ 4			100	100	105	110	115	530	
ปีที่ 5			100	100	100	105	110	515	
รวม สำเร็จ			300	305	315	330	345	1,595	
			100	100	100	105	110	515	
6.3 ระดับปริญญาโท									
ปีที่ 1	*		20	20	30	30	30	130	
ปีที่ 2			20	20	20	30	30	120	
รวม สำเร็จ			40	40	50	60	60	250	
			20	20	20	30	30	120	

คณะ / ระดับ	ลักษณะโครงการ		ปีการศึกษา					รวม	หมายเหตุ
	เดิม	ใหม่	2525	2526	2527	2528	2529		
๗. ภาควิชาครุศาสตร์เทคโนโลยี									
๗.๑ ระดับปริญญาโท									
ปีที่ 1		*	40	40	40	40	40	200	
ปีที่ 2			-	40	40	40	40	160	
รวม			40	80	80	80	80	360	
สำรอง			-	40	40	40	40	160	
๘. ภาควิชาสถิติประยุกต์									
๘.๑ ระดับต่ำกว่าปริญญาตรี									
ภาคปกติ									
ปีที่ 1		*	-	30	30	30	30	100	
ปีที่ 2			-	-	20	20	30	70	
รวม			-	30	40	50	60	170	
สำรอง			-	-	20	20	30	70	
ภาคพิเศษ									
ปีที่ 1		*	-	30	30	30	30	90	
ปีที่ 2			-	-	20	20	20	60	
ปีที่ 3			-	-	-	20	20	40	
รวม			-	30	40	50	70	190	
สำรอง			-	-	-	20	20	40	
รวมนักศึกษาทั้งหมด			385	377	406	385	375	2,078	
สอนรวมนักศึกษา			714	600	616	1,020	1,001	4,515	
รวมผู้สำรอง			200	202	202	200	200	1,007	

คณะ/ ระดับ	ลักษณะโครงการ		ปีการศึกษา					รวม	หมายเหตุ	
	เดิม	ใหม่	2525	2526	2527	2528	2529			
11. วิทยาลัยเทคโนโลยีอุตสาหกรรม	*									
11.1 ระดับประกาศนียบัตรวิชาชีพ (ป.วช.)										
ภาคปกติ										
ปีที่ 1			305	305	305	305	305	1,525		
ปีที่ 2			305	305	305	305	305	1,525		
ปีที่ 3			305	305	305	305	305	1,525		
รวม					915	915	915	915	915	4,575
สำเร็จ					305	305	305	305	305	1,525
11.2 ระดับประกาศนียบัตรวิชาชีพชั้นสูง (ป.วส.)										
ภาคปกติ										
ปีที่ 3	310	340	340	340	340	1,670				
ปีที่ 4	300	310	340	340	340	1,630				
รวม			610	650	680	680	680	3,300		
สำเร็จ			300	310	340	340	340	1,630		
11.3 ระดับประกาศนียบัตรวิชาชีพชั้นสูง (ป.วส.)										
ภาคค่ำ										
ปีที่ 3	270	270	270	270	270	1,350				
ปีที่ 4	270	270	270	270	270	1,350				
ปีที่ 5	270	270	270	270	270	1,350				
รวม			810	810	810	810	810	4,050		
สำเร็จ			270	270	270	270	270	1,350		
รวมนักศึกษารับเข้าใหม่			885	915	915	915	915	4,545		
ยอดรวมนักศึกษา			2,335	2,375	2,405	2,405	2,405	11,925		
รวมผู้สำเร็จ			875	885	915	915	915	4,505		

คณะ/ ระดับ	ลักษณะโครงการ		ปีการศึกษา						หมายเหตุ
	เดิม	ใหม่	2525	2526	2527	2528	2529	รวม	
รวมทั้งสิ้น									
นักศึกษาวันเข้าใหม่									
ระดับประกาศนียบัตรประโยควิชาสี่			305	305	305	305	305	1,525	
ระดับอนุปริญญาและเทียบเท่า									
- ภาคปกติ			575	755	815	850	875	3,865	
- ภาคปาย			270	290	290	290	300	1,440	
ระดับปริญญาตรี									
- ปีที่ 1			-	40	40	40	40	160	
- ภาคปกติ - ปีที่ 3			305	337	418	523	548	2,122	
- ภาคปาย - ปีที่ 3/4			290	285	290	295	300	1,450	
ระดับปริญญาโท			60	60	100	100	120	440	
ยอดรวมนักศึกษา									
ระดับประกาศนียบัตรประโยควิชาสี่			915	915	915	915	915	4,575	
ระดับอนุปริญญาและเทียบเท่า									
- ภาคปกติ			1,055	1,325	1,570	1,665	1,725	7,340	
- ภาคปาย			810	690	850	870	880	4,240	
ระดับปริญญาตรี									
- ภาคปกติ			590	673	825	1,061	1,231	4,359	
- ภาคปาย			771	815	655	870	885	4,196	
ระดับปริญญาโท			60	130	160	200	220	760	
รวมผู้สำเร็จ									
ระดับประกาศนียบัตรประโยควิชาสี่			305	305	305	305	305	1,525	
ระดับอนุปริญญาและเทียบเท่า									
- ภาคปกติ			485	570	755	815	850	3,475	
- ภาคปาย			275	270	270	290	290	1,390	

คณะ/ ระดับ	ลักษณะโครงการ		ปีการศึกษา					หมายเหตุ	
	เดิม	ใหม่	2525	2526	2527	2528	2529		รวม
ระดับปริญญาตรี									
— ภาคปกติ			263	306	327	418	563	1,877	
— ภาคบ่าย			241	250	280	285	290	1,346	
ระดับปริญญาโท			20	60	60	100	100	340	
วิทยาเขตลาดกระบัง									
1. คณะวิศวกรรมศาสตร์ 8	*								
1.1 ระดับต่ำกว่าปริญญาตรี (ป.วส.)									
ปีที่ 1			240	270	300	330	360	1,500	
ปีที่ 2			210	240	270	300	330	1,350	
ปีที่ 3			180	210	240	270	300	1,200	
รวม			630	720	810	900	990	4,050	
สำเร็จ			180	210	240	270	300	1,200	
1.2 ระดับปริญญาตรี (วศ.บ.)	*								
ปีที่ 4			180	210	240	240	240	1,110	
ปีที่ 5			150	180	210	240	240	1,020	
รวม			330	390	450	480	480	2,130	
สำเร็จ			150	180	210	240	240	1,020	
(อส.บ.) ภาคปกติ	*								
ปีที่ 4			40	40	40	40	40	200	
ปีที่ 5			40	40	40	40	40	200	
รวม			80	80	80	80	80	400	
สำเร็จ			40	40	40	40	40	200	

คณะ/ ระดับ	ลักษณะโครงการ		ปีการศึกษา					รวม	หมายเหตุ
	เดิม	ใหม่	2525	2526	2527	2528	2529		
ภาคปวช	*								
ปีที่ 4			40	40	40	40	40	200	
ปีที่ 5			40	40	40	40	40	200	
ปีที่ 6			30	40	40	40	40	190	
รวม			110	120	120	120	120	580	
สำหรับ			30	40	40	40	40	190	
1.3 ระดับปริญญาโท (วท.ม.)	*								
ปีที่ 1			20	30	35	30	30	155	
ปีที่ 2			20	30	20	25	30	115	
รวม			40	60	55	55	60	270	
สำหรับ			20	30	30	35	30	115	
1.4 ระดับปริญญาเอก		*							
ปีที่ 1			3	4	5	5	5	22	
ปีที่ 2			—	3	4	5	5	17	
ปีที่ 3			—	—	3	4	5	12	
รวม			3	7	12	14	15	51	
สำหรับ			—	—	3	4	5	12	
รวมนักศึกษาทั้งหมด			523	534	580	585	715	2,167	
ขอความร่วมมือศึกษา			1,130	1,337	1,517	1,660	1,745	7,401	
รวมสำหรับ			420	490	553	613	655	2,731	
คณะครุศาสตร์อุตสาหกรรม และวิทยาศาสตร์ 3									
5.1 ระดับปริญญาตรี	*								
ปีที่ 4			70	75	80	85	90	400	
ปีที่ 5			80	70	75	80	85	370	
รวม			150	145	155	165	175	770	
สำหรับ			80	70	75	80	85	370	

คณะ/ ระดับ	ลักษณะ โครงการ		ปีการศึกษา					รวม	หมายเหตุ
	เดิม	ใหม่	2525	2526	2527	2528	2529		
5.2 ระดับปริญญาตรี	*								
ปีที่ 1			40	40	40	40	40	200	
ปีที่ 2			—	40	40	40	40	160	
ปีที่ 3			—	—	40	40	40	120	
ปีที่ 4			—	—	—	40	40	80	
รวม สำเร็จ			40	80	120	160	160	560	
			—	—	—	40	40	80	
5.3 ระดับปริญญาโท	*								
ปีที่ 1			—	10	15	15	30	70	
ปีที่ 2			—	—	10	15	15	40	
รวม สำเร็จ			—	10	25	30	45	110	
			—	—	10	15	15	40	
6. ภาควิชาเคมีประยุกต์									
6.1 ระดับปริญญาตรี		*							
ปีที่ 1			30	30	30	35	35	160	โครงการสำรอง
ปีที่ 2			—	30	30	30	35	125	
ปีที่ 3			—	—	30	30	30	90	
ปีที่ 4			—	—	—	30	30	60	
รวม สำเร็จ			30	60	90	125	130	435	
			—	—	—	30	30	60	
7. ภาควิชาฟิสิกส์ประยุกต์									
7.1 ระดับปริญญาตรี		*							
ปีที่ 1			30	30	30	35	35	160	โครงการสำรอง
ปีที่ 2			—	30	30	30	35	125	
ปีที่ 3			—	—	30	30	30	90	
ปีที่ 4			—	—	—	30	30	60	
รวม สำเร็จ			30	60	90	125	130	435	
			—	—	—	30	30	60	

คณะ/ ระดับ	ลักษณะโครงการ		ปีการศึกษา					หมายเหตุ	
	เดิม	ใหม่	2525	2526	2527	2528	2529		รวม
10.2 ระดับประกาศนียบัตร วิชาชีพชั้นสูง (ป.วส.)	*		ปีที่ 1	80	90	100	110	120	500
			ปีที่ 2	80	80	90	100	110	460
			รวม	160	170	190	210	230	960
			สำเร็จ	80	80	90	100	110	460
10.3 ระดับปริญญาตรี	*		ปีที่ 1	—	24	24	30	35	113
			ปีที่ 2	—	—	24	24	30	78
			ปีที่ 3	—	—	—	24	24	48
			เข้าใหม่ ปีที่ 3	100	100	100	100	100	500
			ปีที่ 4	100	100	100	100	124	524
			รวม	200	224	248	278	313	1,263
สำเร็จ	100	100	100	100	124	524			
รวมนักศึกษารับเข้าใหม่			280	314	324	340	355	1,613	
ยอดรวมนักศึกษา			660	694	738	788	843	3,723	
รวมผู้สำเร็จ			280	280	290	300	334	1,484	
รวมทั้งสิ้น									
นักศึกษารับเข้าใหม่									
ระดับประกาศนียบัตรประโยควิชาชีพ			100	100	100	100	100	500	
ระดับอนุปริญญาและเทียบเท่า									
— ภาคปกติ			320	360	400	440	480	2,000	
— ภาคบ่าย			—	—	—	—	—	—	
ระดับปริญญาตรี									
— ภาคปกติ — รับเข้าปีที่ 1			235	269	271	285	290	1,350	
— ภาคปกติ — รับเข้าปีที่ 3/4			390	425	460	465	470	2,210	
— ภาคบ่าย รับเข้าปีที่ 4			40	40	40	40	40	200	

คณะ/ ระดับ	ลักษณะโครงการ		ปีการศึกษา					หมายเหตุ	
	เดิม	ใหม่	2525	2526	2527	2528	2529		รวม
2) ระดับอนุปริญญาและเทียบเท่า									
- ภาคปกติ			1,175	1,400	1,530	1,605	1,670	7,380	
- ภาคบ่าย			270	290	290	290	300	1,440	
3) ระดับปริญญาตรี									
- ภาคปกติปีที่ 1			355	429	431	445	450	2,110	
ปีที่ 3/4			789	846	980	1,090	1,120	4,825	
- ภาคบ่ายปีที่ 3/4			320	325	330	335	340	1,650	
4) ระดับปริญญาโท			182	232	282	302	337	1,335	
5) ระดับปริญญาเอก			3	4	5	5	22	39	
ยอดรวมนักศึกษา			9,033	10,027	10,982	11,778	12,331	54,151	
1) ระดับประกาศนียบัตรประโยควิชาชีพ			1,215	1,215	1,215	1,215	1,215	6,075	
2) ระดับอนุปริญญาและเทียบเท่า									
- ภาคปกติ			2,730	3,070	3,455	3,690	3,890	16,835	
- ภาคบ่าย			810	830	850	870	880	4,240	
3) ระดับปริญญาตรี									
- ภาคปกติ			3,117	3,556	3,961	4,415	4,670	19,719	
- ภาคบ่าย			881	935	975	990	1,005	4,786	
4) ระดับปริญญาโท			277	414	514	584	639	2,428	
5) ระดับปริญญาเอก			3	7	12	14	32	68	
รวมผู้สำเร็จการศึกษา			3,252	3,583	3,966	4,376	4,701	19,878	
1) ระดับประกาศนียบัตรประโยควิชาชีพ			405	405	405	405	405	2,025	
2) ระดับอนุปริญญาและเทียบเท่า									
- ภาคปกติ			1,060	1,145	1,370	1,470	1,575	6,620	
- ภาคบ่าย			270	270	270	290	290	1,390	
3) ระดับปริญญาตรี									
- ภาคปกติ			1,151	1,291	1,366	1,600	1,794	7,202	
- ภาคบ่าย			271	290	320	325	330	1,536	
4) ระดับปริญญาโท			95	182	232	282	302	1,093	
5) ระดับปริญญาเอก			-	-	3	4	5	12	

**จำนวนนิสิต/นักศึกษาตามแผนพัฒนาการศึกษา ระยะที่ 5 (พ.ศ. 2525-2529)
ของสถาบันบัณฑิตพัฒนบริหารศาสตร์**

คณะ/ ระดับ	ลักษณะโครงการ		ปีการศึกษา						หมายเหตุ
	เดิม	ใหม่	2525	2526	2527	2528	2529	รวม	
1. คณะรัฐประศาสนศาสตร์									
1.1 ระดับปริญญาโท	*								
ชั้นปีที่ 1 (เข้าใหม่)			140	140	140	140	140	700	
ชั้นปีที่ 2			225	225	225	225	225	1,125	
รวม			365	365	365	365	365	1,825	
สำรอง			90	90	90	90	90	450	
2. คณะบริหารธุรกิจ									
2.1 ระดับปริญญาโท	*								
ชั้นปีที่ 1 (เข้าใหม่)			180	180	180	180	180	600	
ชั้นปีที่ 2			330	330	330	330	330	1,650	
รวม			450	450	450	450	450	2,250	
สำรอง			85	85	85	85	85	425	
3. คณะพัฒนาการเศรษฐกิจ									
3.1 ระดับปริญญาโท	*								
ชั้นปีที่ 1 (เข้าใหม่)			80	80	80	80	80	400	
ชั้นปีที่ 2			170	170	170	170	170	850	
รวม			250	250	250	250	250	1,250	
สำรอง			70	70	70	70	70	350	
4. คณะสถิติประยุกต์									
4.1 ระดับปริญญาโท	*								
ชั้นปีที่ 1 (รับเข้าใหม่)			110	130	120	130	120	590	
ชั้นปีที่ 2			150	150	160	160	160	780	
รวม			260	280	280	290	280	1,370	
สำรอง			80	90	90	100	100	460	

คณะ/ ระดับ	ลักษณะโครงการ		ปีการศึกษา					หมายเหตุ	
	เดิม	ใหม่	2525	2526	2527	2528	2529		รวม
5. สำนักวิจัย									
5.1 ระดับปริญญาโท	*								
1. สาขาวิชาทางพัฒนาสังคม									
ชั้นปีที่ 1 (รับเข้าใหม่)			20	20	20	20	20	100	
ชั้นปีที่ 2			20	20	20	20	20	100	
รวม			40	40	40	40	40	200	
สำเร็จ			15	15	15	15	15	75	
ยอดรวม									
1. ระดับปริญญาโท									
1.1 นักศึกษารับเข้าใหม่			470	480	480	480	480	2,390	
1.2 ยอดรวมนักศึกษา			1,365	1,375	1,385	1,385	1,385	6,895	
1.3 ผู้สำเร็จ			340	350	350	360	360	1,760	

**จำนวนนิสิต/นักศึกษาตามแผนพัฒนาการศึกษา ระดับที่ ๕ (พ.ศ. ๒๕๒๕-๒๕๒๙)
ของวิทยาลัยการศา**

คณะ/ ระดับ	ลักษณะโครงการ		ปีการศึกษา					รวม	หมายเหตุ
	เต็ม	ไม่เต็ม	๒๕๒๕	๒๕๒๖	๒๕๒๗	๒๕๒๘	๒๕๒๙		
ระดับปริญญาตรี									
๑. คณะบริหารธุรกิจ									
	*								
ปี 1			520	520	520	520	520	2,600	
ปี 2			430	430	430	430	430	2,150	
ปี 3			385	385	385	385	385	1,925	
ปี 4			360	365	365	365	365	1,810	
รวม			1,695	1,700	1,700	1,700	1,700	6,895	
สำหรับ			360	365	365	365	365	1,810	
๒. คณะบัญชี									
	*								
ปี 1			400	400	400	400	400	2,000	
ปี 2			380	380	380	380	400	1,920	
ปี 3			340	350	350	360	370	1,770	
ปี 4			275	325	330	330	340	1,600	
รวม			1,495	1,515	1,560	1,540	1,670	7,000	
สำหรับ			240	265	260	260	280	1,410	
๓. คณะพาณิชยศาสตร์									
	*								
ปี 1			400	400	400	400	400	2,000	
ปี 2			380	380	380	380	380	1,900	
ปี 3			340	340	350	360	360	1,740	
ปี 4			275	325	330	340	340	1,600	
รวม			1,495	1,500	1,560	1,580	1,540	7,645	
สำหรับ			275	300	310	320	320	1,525	

คณะ/ ระดับ	ลักษณะโครงการ		ปีการศึกษา					รวม	หมายเหตุ
	เดิม	ใหม่	2525	2526	2527	2528	2529		
4. คณะมนุษยศาสตร์	*								
ปีที่ 1			200	200	200	200	200	1,000	
ปีที่ 2			165	165	165	165	165	825	
ปีที่ 3			150	150	150	150	150	750	
ปีที่ 4			—	140	140	140	140	560	
รวม			515	655	655	655	655	3,135	
สำเร็จ			—	130	130	130	130	520	
5. คณะวิทยาศาสตร์		*							
ปีที่ 1			—	200	200	200	200	800	
ปีที่ 2			—	—	165	165	165	495	
ปีที่ 3			—	—	—	150	150	300	
ปีที่ 4			—	—	—	—	140	140	
รวม			—	200	365	515	695	1,775	
สำเร็จ			—	—	—	—	140	140	
รวมทั้งหมด									
รับเข้าใหม่ (ปีที่ 1)			1,840	1,840	1,840	1,840	1,840	9,000	
จำนวนรวม			5,105	5,575	5,760	5,940	6,160	28,540	
ผู้สำเร็จ			860	1,045	1,105	1,115	1,275	5,400	

จำนวนนักศึกษาตามแผนพัฒนาการศึกษา ระยะที่ 5 (พ.ศ. 2525-2530)
ระดับมัธยมศึกษา

คณะ/ระดับ	ลักษณะโครงการ		ปีการศึกษา					รวม	หมายเหตุ
	เดิม	ใหม่	2525	2526	2527	2528	2529		
ระดับมัธยมศึกษา									
1. คณะมัธยมศึกษา (ภาคปกติ)									
ปี 1	*		500	500	500	500	500	2,500	
ปี 2			400	400	400	400	400	2,000	
ปี 3			300	300	350	300	350	1,700	
ปี 4			170	200	300	300	300	1,370	
รวม			1,370	1,400	1,550	1,500	1,550	7,520	
สำรอง			170	200	300	300	300	1,270	
ภาคค่ำ									
ปี 1	*		80	80	80	80	80	400	
ปี 2			-	70	70	70	70	280	
ปี 3			-	-	60	60	60	180	
ปี 4			-	-	-	50	60	110	
ปี 5			-	-	-	-	50	50	
รวม			80	150	110	170	260	1,080	
สำรอง			-	-	-	-	50	50	
2. คณะบริหารธุรกิจ (ภาคปกติ)									
ปี 1	*		500	500	500	500	500	2,500	
ปี 2			500	500	500	500	500	2,500	
ปี 3			500	500	500	500	500	2,500	
ปี 4			400	500	500	500	500	2,700	
รวม			1,900	2,000	2,000	2,000	2,000	10,500	
สำรอง			400	500	500	500	500	2,700	

คณะ/ ระดับ	ลักษณะโครงการ		ปีการศึกษา					หมายเหตุ	
	เดิม	ใหม่	2525	2526	2527	2528	2529		รวม
ภาคค่ำ	*								
ปีที่ 1			300	300	300	300	300	1,500	
ปีที่ 2			200	200	200	200	200	1,000	
ปีที่ 3			150	200	200	200	200	950	
ปีที่ 4			80	150	200	200	200	830	
ปีที่ 5			39	80	150	200	200	669	
รวมสำเร็จ			769	930	1,050	1,100	1,100	4,949	
			39	80	150	200	200	669	
3. คณะนิเทศศาสตร์	*								
ปีที่ 1			360	360	360	360	360	1,800	
ปีที่ 2			280	280	280	280	280	1,400	
ปีที่ 3			240	240	240	240	240	1,200	
ปีที่ 4			110	220	220	220	220	990	
รวมสำเร็จ			990	1,100	1,100	1,100	1,100	5,390	
			110	220	220	220	220	990	
4. คณะศิลปศาสตร์	*								
ปีที่ 1			120	150	200	250	300	1,020	
ปีที่ 2			80	100	130	180	220	710	
ปีที่ 3			—	70	90	110	160	430	
ปีที่ 4			—	—	60	80	90	230	
รวมสำเร็จ			200	320	480	620	770	2,390	
			—	—	60	80	90	230	

คณะ/ ระดับ	ลักษณะโครงการ		ปีการศึกษา					รวม	หมายเหตุ
	เพิ่ม	ใหม่	2525	2526	2527	2528	2529		
5. คณะนิเทศศาสตร์ (ภาคค่ำ)	*								
ปีที่ 1			300	300	300	300	300	1,500	
ปีที่ 2 -			240	240	240	240	240	1,200	
ปีที่ 3			-	228	228	228	228	912	
ปีที่ 4			-	-	216	216	216	648	
รวม สำหรับ			540	768	984	984	984	4,200	
			-	-	216	216	216	648	
รวมทั้งหมด รับเข้าใหม่ในปี 1			2,400	2,400	2,540	2,590	2,640	12,900	
จำนวนรวม			6,900	7,370	7,974	8,224	8,424	38,190	
ผู้สำเร็จ			700	1,000	1,548	1,616	1,676	6,567	

**จำนวนนักศึกษาตามแผนพัฒนาการศึกษา ระยะที่ 5 (พ.ศ. 2525-2529)
ของวิทยาลัยเกอิก**

คณะ/ ระดับ	ลักษณะโครงการ		ปีการศึกษา					หมายเหตุ	
	เดิม	ใหม่	2525	2526	2527	2528	2529		รวม
1. ระดับปริญญาตรี									
1.1 คณะบริหารธุรกิจ	*								
ปีที่ 1			500	500	600	600	600	2,800	
ปีที่ 2			360	450	450	540	540	2,340	
ปีที่ 3			324	324	406	406	486	1,946	
ปีที่ 4			358	319	319	397	397	1,790	
รวม			1,542	1,503	1,775	1,943	2,023	8,876	
ผู้สำเร็จ			358	319	319	397	397	1,790	
1.2 คณะเศรษฐศาสตร์	*								
ปีที่ 1			150	150	200	200	200	900	
ปีที่ 2			90	135	135	180	180	720	
ปีที่ 3			81	81	121	121	162	566	
ปีที่ 4			62	79	79	119	119	458	
รวม			383	445	535	620	661	2,844	
ผู้สำเร็จ			62	79	79	119	119	458	
1.3 คณะศิลปศาสตร์	*								
ปีที่ 1			150	150	200	200	200	900	
ปีที่ 2			90	135	135	180	180	720	
ปีที่ 3			81	81	121	121	162	566	
ปีที่ 4			62	79	79	119	119	458	
รวม			383	445	535	620	661	2,844	
ผู้สำเร็จ			62	79	79	119	119	458	
รวมทั้งหมด									
รับเข้าใหม่			800	800	1,000	1,000	1,000	4,600	
จำนวนรวม			2,308	2,483	2,845	3,183	3,345	14,164	
ผู้สำเร็จ			482	477	477	635	635	2,706	

**จำนวนนิสิต/นักศึกษาตามแผนการเรียนการสอน ระดับ 3 พ.ศ. 2525-2526
ระดับปริญญาตรี**

คณะ/ ระดับ	ลักษณะโครงการ		ปีการศึกษา				รวม	หมายเหตุ
	เต็ม	โท	2525	2526	2527	2528		
1 ระดับต่ำกว่าปริญญา (ป.วส.)								
1.1 คณะบริหารธุรกิจ	*							
1.1.1 ภาคปกติ								
ปี 1			100	100	100	100	200	750
ปี 2			100	100	100	150	150	600
รวม			200	200	200	250	350	1,350
ส่วนที่			100	100	100	150	150	600
1.1.2 ภาคค่ำ	*							
ปี 1			100	100	100	100	100	500
ปี 2			100	100	100	100	100	500
รวม			200	200	200	200	200	1,000
ส่วนที่			100	100	100	100	100	600
1.2 คณะเกษตรศาสตร์	*							
1.2.1 ภาคปกติ								
ปี 1			100	100	150	200	200	600
ปี 2			100	100	150	150	200	700
รวม			200	200	300	350	400	1,300
ส่วนที่			100	100	150	150	200	700
1.2.2 ภาคค่ำ	*							
ปี 1			100	100	100	100	100	500
ปี 2			100	100	100	100	100	500
รวม			200	200	200	200	200	1,000
ส่วนที่			100	100	100	100	100	500
รวมทั้งหมด								
นักศึกษานักใหม่			400	400	300	350	350	2,500
จำนวนรวม			800	800	650	1,050	1,300	4,850
ส่วนที่			400	400	450	300	550	2,300

คณะ/ ระดับ	ลักษณะโครงการ		ปีการศึกษา					หมายเหตุ	
	เดิม	ใหม่	2525	2526	2527	2528	2529		รวม
2. ระดับปริญญาตรี									
2.1 คณะศิลปศาสตร์	*								
ปี 1			150	150	250	250	250	1,050	
ปี 2			150	150	150	250	250	950	
ปี 3			150	150	150	150	250	850	
ปี 4			100	150	150	150	150	700	
รวมสำเร็จ			550	600	700	800	900	3,550	
			100	150	150	150	150	700	
2.2 คณะบริหารธุรกิจ									
2.2.1 หลักสูตร 4 ปี	*								
ปี 1			150	150	150	150	150	750	
ปี 2			100	150	150	150	150	700	
ปี 3			100	100	150	150	150	650	
ปี 4			—	100	100	150	150	500	
รวมสำเร็จ			350	500	550	600	600	2,600	
			—	100	100	150	150	500	
2.2.2 หลักสูตร 2 ปี	*								รับผู้สำเร็จ ป.วส.
ปี 3			100	100	150	150	250	750	
ปี 4			100	100	100	150	150	600	
รวมสำเร็จ			200	200	250	300	400	1,350	
			100	100	100	150	150	600	
2.3 คณะวิทยาศาสตร์	*								
ปี 1			40	50	80	80	90	340	
ปี 2			30	40	50	80	80	280	
ปี 3			30	30	40	50	80	230	
ปี 4			—	30	30	40	50	150	
รวมสำเร็จ			100	150	200	250	300	1,000	
			—	30	30	40	50	150	

คณะ/ ระดับ	ลักษณะโครงการ		ปีการศึกษา					หมายเหตุ
	เดิม	ใหม่	2525	2526	2527	2528	2529	
2.4 คณะศึกษาศาสตร์	*							
2.4.1 ภาควิชาการศึกษา								
ปี 1			100	100	150	180	200	700
ปี 2			50	100	100	150	150	550
ปี 3			50	50	100	100	150	450
ปี 4			-	50	50	100	100	300
รวม			200	300	400	500	600	2,000
สำรอง			-	50	50	100	100	300
2.4.2 ภาควิชาภาษา	*							
ปี 1			100	100	100	200	200	700
ปี 2			100	100	100	100	200	600
ปี 3			-	100	100	100	100	400
ปี 4			-	-	100	100	100	300
รวม			200	300	400	500	600	2,000
สำรอง			-	-	100	100	100	300
2.5 คณะพยาบาลศาสตร์		*						
ปี 1			-	50	100	100	100	350
ปี 2			-	-	50	100	100	250
ปี 3			-	-	-	50	100	150
ปี 4			-	-	-	-	50	50
รวม			-	50	150	250	350	600
สำรอง			-	-	-	-	50	50
รวมทั้งสิ้น (ระดับปริญญาตรี)								
นักศึกษารับเข้าใหม่								
ระดับปริญญาตรีปี 1			500	600	600	600	600	3,000
ระดับปริญญาตรีปี ๒			100	100	150	150	250	750
บุคลากรนักศึกษา			1,000	2,100	2,650	2,900	3,750	13,500
รวมสำรอง			200	450	550	600	750	2,000

**จำนวนนิสิต/นักศึกษาตามแผนพัฒนาการศึกษา ระยะที่ 5 (พ.ศ. 2525-2529)
ของวิทยาลัยเทคนิคสยาม**

คณะ/ ระดับ	ลักษณะโครงการ		ปีการศึกษา					หมายเหตุ	
	เดิม	ใหม่	2525	2526	2527	2528	2529		รวม
1. ระดับต่ำกว่าปริญญาตรี									
1.1 คณะช่างกล									
1.1.1 ภาคปกติ	*								
ปีที่ 1			500	500	500	500	500	2,500	
ปีที่ 2			450	450	450	450	450	2,250	
รวมสำเร็จ			950	950	950	950	950	4,750	
รวมสำเร็จ			450	450	450	450	450	2,250	
1.1.2 ภาคสมทบ	*								
ปีที่ 1			200	200	200	200	200	1,000	
ปีที่ 2			180	180	180	180	180	900	
รวมสำเร็จ			380	380	380	380	380	1,900	
รวมสำเร็จ			180	180	180	180	180	900	
1.2 คณะบริหารธุรกิจ									
1.2.1 ภาคปกติ	*								
ปีที่ 1			360	360	360	360	360	1,800	
ปีที่ 2			324	324	324	324	324	1,620	
รวมสำเร็จ			684	684	684	684	684	3,420	
รวมสำเร็จ			324	324	324	324	324	1,620	
1.2.2 ภาคสมทบ	*								
ปีที่ 1			270	270	270	270	270	1,350	
ปีที่ 2			243	243	243	243	243	1,215	
รวมสำเร็จ			513	513	513	513	513	2,565	
รวมสำเร็จ			243	243	243	243	243	1,215	
รวมนักศึกษารับเข้าใหม่			1,330	1,330	1,330	1,330	1,330	6,650	
ยอดรวมนักศึกษา			2,527	2,527	2,527	2,527	2,527	12,635	
รวมผู้สำเร็จ			1,197	1,197	1,197	1,197	1,197	5,985	

คณะ/ ระดับ	ลักษณะโครงการ		ปีการศึกษา					รวม	หมายเหตุ
	เดิม	ใหม่	2525	2526	2527	2528	2529		
๒. ระดับปริญญาตรี									
๒.๑ คณะบริหารธุรกิจ									
	*								
ปีที่ 1			400	400	400	400	400	2,000	
ปีที่ 2			300	300	300	300	300	1,500	
ปีที่ 3			324	324	324	324	324	1,620	
ปีที่ 4			216	216	216	216	216	1,080	
รวม			1,300	1,300	1,300	1,300	1,300	6,500	
สำหรับ			216	216	216	216	216	1,080	
รวมทั้งรวม									
รับเข้าใหม่			1,700	1,700	1,700	1,700	1,700	8,500	
จำนวนรวม			3,027	3,027	3,027	3,027	3,027	15,135	
สำหรับ									
- สาขาวิชา			1,107	1,107	1,107	1,107	1,107	5,535	
- วิชาตรี			216	216	216	216	216	1,080	

**จำนวนนิสิต/นักศึกษาตามแผนพัฒนาการศึกษา ระยะที่ 5 (พ.ศ. 2525-2529)
ของวิทยาลัยธุรกิจบัณฑิต**

คณะ/ ระดับ	ลักษณะโครงการ		ปีการศึกษา					หมายเหตุ	
	เดิม	ใหม่	2525	2526	2527	2528	2529		รวม
ระดับปริญญาตรี									
1. คณะบริหารธุรกิจ	*								
1.1 ภาคปกติ									
ปีที่ 1			480	480	480	480	480	2,400	
ปีที่ 2			450	460	460	460	460	2,290	
ปีที่ 3			410	440	450	450	450	2,200	
ปีที่ 4			400	400	430	435	435	2,100	
รวมสำเร็จ			1,740	1,780	1,820	1,825	1,825	8,990	
			320	320	360	365	370	1,735	
1.2 ภาคสมทบ	*								
ปีที่ 1			250	250	300	300	300	1,400	
ปีที่ 2			150	170	200	200	250	970	
ปีที่ 3			140	130	150	180	180	780	
ปีที่ 4			120	130	130	150	180	710	
รวมสำเร็จ			660	680	780	830	910	3,860	
			110	115	115	130	160	630	
2. คณะวิชาการบัญชี	*								
ปีที่ 1			300	300	300	300	300	1,500	
ปีที่ 2			280	280	280	280	280	1,400	
ปีที่ 3			240	260	260	260	260	1,280	
ปีที่ 4			210	240	250	260	260	1,220	
รวมสำเร็จ			1,030	1,080	1,090	1,100	1,100	5,400	
			200	218	220	235	235	1,108	

คณะ/ วิชา	ลักษณะโครงการ		ปีการศึกษา						หมายเหตุ
	เต็ม	ไม่เต็ม	2525	2526	2527	2528	2529	รวม	
3. คณะวิทยาศาสตร์	*								
ปีที่ 1			245	240	240	240	240	1,200	
ปีที่ 2			200	230	235	235	235	1,135	
ปีที่ 3			190	200	220	220	220	1,050	
ปีที่ 4			180	190	200	220	220	990	
รวม			705	800	895	915	915	4,375	
ชำระ			180	190	185	200	205	950	
4. คณะศึกษาศาสตร์	*								
4.1 ศึกษาศาสตร์									
ปีที่ 1			240	260	240	240	240	1,200	
ปีที่ 2			210	235	235	235	235	1,150	
ปีที่ 3			180	200	220	220	220	1,040	
ปีที่ 4			150	180	200	210	210	950	
รวม			780	875	895	905	905	4,340	
ชำระ			180	190	170	175	175	810	
4.2 ภาคสมทบ	*								
ปีที่ 1			100	100	200	200	200	900	
ปีที่ 2			80	80	120	120	120	520	
ปีที่ 3			75	80	80	110	110	455	
ปีที่ 4			70	85	80	80	110	405	
รวม			375	375	480	510	540	2,375	
ชำระ			80	80	75	80	100	360	
รวมทั้งสิ้น									
- วิชาใหม่ (ปีที่ 1)			1,000	1,000	1,700	1,700	1,700	6,000	
- ค่าธรรมเนียม			3,375	3,000	3,000	3,000	3,100	20,540	
- ชำระ			900	1,050	1,125	1,100	1,245	5,500	

**จำนวนนิสิต/นักศึกษาตามแผนพัฒนาการศึกษา ระยะที่ 5 (พ.ศ. 2525-2529)
ของวิทยาลัยพ่ายัพ**

คณะ/ระดับ	ลักษณะโครงการ		ปีการศึกษา					หมายเหตุ	
	เดิม	ใหม่	2525	2526	2527	2528	2529		รวม
1. ระดับปริญญาตรี									
1.1 คณะมนุษยศาสตร์	*								
ปีที่ 1			125	135	135	155	165	715	
ปีที่ 2			105	120	130	130	140	625	
ปีที่ 3			90	100	120	130	130	570	
ปีที่ 4			90	90	100	120	130	530	
รวมสำเร็จ			410	445	485	535	565	2,440	
			60	60	70	105	105	400	
1.2 คณะสังคมศาสตร์	*								
ปีที่ 1			290	300	300	300	320	1,510	
ปีที่ 2			270	275	280	280	280	1,385	
ปีที่ 3			250	270	270	270	260	1,320	
ปีที่ 4			250	250	270	270	270	1,310	
รวมสำเร็จ			1,060	1,095	1,120	1,120	1,130	5,525	
			230	250	270	270	270	1,290	
1.3 คณะพยาบาลศาสตร์แมคคอร์มิค	*								
ปีที่ 1			50	50	50	50	50	250	
ปีที่ 2			60	50	50	50	50	260	
ปีที่ 3			48	60	50	50	50	258	
ปีที่ 4			—	—	50	50	50	150	
รวมสำเร็จ			158	160	200	200	200	918	
สำเร็จ			—	—	50	50	50	150	} ระดับอนุปริญญา
สำเร็จ			48	60	—	—	—	108	

กรม/ ระดับ	ลักษณะโครงการ		ปีการศึกษา					รวม	งบ/งบคง
	เงิน	คง	2525	2526	2527	2528	2529		
1.4 คณะศึกษาศาสตร์มหาวิทยาลัย									
ปี 1	*		27	48	44	50	50	224	
ปี 2			38	35	40	41	46	197	
ปี 3			30	30	33	30	40	172	
ปี 4			30	30	30	30	36	156	
รวม			125	143	147	150	172	749	
สำรอง			20	20	30	30	30	150	
1.5 คณะศึกษาศาสตร์									
ปี 1		*	50	50	50	50	50	250	
ปี 2			-	50	50	50	50	200	
ปี 3			-	-	50	50	50	150	
ปี 4			-	-	-	50	50	100	
รวม			50	100	150	200	200	700	
สำรอง			-	-	-	50	100	100	
2. ระดับปริญญาโท									
คณะศึกษาศาสตร์มหาวิทยาลัย									
ปี 1		*	7	7	8	9	9	40	
ปี 2			8	7	7	8	9	36	
รวม			15	14	15	17	18	76	
สำรอง			5	7	7	8	9	36	
รวมทั้งหมด									
รวมทั้งสิ้น									
- ระดับปริญญาโท (ปี 1)			300	370	370	390	335	2,065	
- ระดับปริญญาโท			7	7	8	9	9	40	
รวมทั้งรวม			1,000	1,000	2,102	2,210	2,007	10,000	
- ระดับปริญญาโท			20	10	15	17	18	70	
สำรอง			40	50	-	-	-	100	
- ระดับปริญญาโท			310	300	400	390	300	2,100	
- ระดับปริญญาโท			8	7	7	8	9	36	

**จำนวนนิสิต/นักศึกษาตามแผนพัฒนาการศึกษา ระยะที่ 5 (พ.ศ. 2525-2529)
ของวิทยาลัยศรีปทุม**

คณะ/ ระดับ	ลักษณะ โครงการ		ปีการศึกษา					รวม	หมายเหตุ		
	เดิม	ใหม่	2525	2526	2527	2528	2529				
1. ระดับต่ำกว่าปริญญาตรี (ป.วส.)	*										
1.1 คณะโปลิเทคนิค											
ปีที่ 1			700	700	700	700	700	3,500			
ปีที่ 2			588	597	605	620	635	3,045			
รวม			1,288	1,297	1,305	1,320	1,335	6,545			
สำเร็จ			366	373	378	385	391	1,893			
1.2 คณะพาณิชยศาสตร์และการบัญชี	*										
ปีที่ 1					200	200	200	200	200	1,000	
ปีที่ 2			190	190	190	190	190	950			
รวม			390	390	390	390	390	1,950			
สำเร็จ			190	190	190	190	190	950			
รวม รับเข้าใหม่			900	900	900	900	900	4,500			
จำนวนรวม			1,678	1,687	1,695	1,710	1,725	8,495			
สำเร็จ			556	563	568	575	581	2,843			
2. ระดับปริญญาตรี	*										
2.1 คณะนิติศาสตร์											
ปีที่ 1					350	350	350	350	350	1,750	
ปีที่ 2					227	227	227	227	227	1,135	
ปีที่ 3					181	181	181	181	181	905	
ปีที่ 4					145	162	162	162	162	793	
รวม			903	920	920	920	920	4,583			
สำเร็จ			87	105	105	113	121	531			

คณะ/ ระดับ	ลักษณะโครงการ		ปีการศึกษา						รวม
	เดิม	ใหม่	2555	2556	2557	2558	2559	รวม	
2.2 คณะพาณิชย์และการบัญชี	*		ปี 1	100	100	100	100	100	500
			ปี 2	100	100	100	100	100	700
			ปี 3	-	96	96	100	110	402
			ปี 4	-	-	90	90	100	280
			รวม สำหรับ			300	300	486	490
รวม วิชาใหม่ จำนวนรวม สำหรับ									
รวมทั้งหมด วิชาใหม่ (ปี 1) จำนวนรวม สำหรับ									
- สาขาวิชา			500	500	500	575	581	2,556	
- สาขาวิชา			87	100	185	175	189	721	

จำนวนนิสิต/นักศึกษาตามแผนพัฒนาการศึกษา ระยะที่ ๑ (พ.ศ. ๒๕๒๐-๒๕๒๑)
มหาวิทยาลัยมหิดล วิทยาลัยบริหารธุรกิจ

คณะ/ ระดับ	ลักษณะโครงการ		ปีการศึกษา					รวม	หมายเหตุ
	เดิม	ใหม่	๒๕๒๐	๒๕๒๑	๒๕๒๒	๒๕๒๓	๒๕๒๔		
ระดับปริญญาตรี									
คณะบริหารธุรกิจ	*								
ปี 1			550	550	550	550	550	2,750	
ปี 2			550	550	550	550	550	2,750	
ปี 3			540	550	550	550	550	2,740	
ปี 4			400	400	510	510	510	2,420	
รวม			2,040	2,140	2,160	2,160	2,160	10,680	
สำรอง			400	400	510	510	510	2,420	

จำนวนนิสิต/นักศึกษาตามแผนพัฒนาการศึกษา ระยะที่ 5 (พ.ศ. 2525-2529)
ของวิทยาลัยเอเซียอาคเนย์

คณะ/ระดับ	ลักษณะโครงการ		ปีการศึกษา					หมายเหตุ	
	เดิม	ใหม่	2525	2526	2527	2528	2529		รวม
1. ระดับต่ำกว่าปริญญาตรี (ระดับ ป.วส.)									
1.1 สาขาโปลีเทคนิค	*								
ปีที่ 1			975	975	975	975	975	4,875	
ปีที่ 2			650	650	650	650	650	3,250	
รวม			1,625	1,625	1,625	1,625	1,625	8,125	
สำเร็จ			600	600	600	600	600	3,000	
1.2 สาขาบริหารธุรกิจ	*								
ปีที่ 1			150	150	180	180	180	840	
ปีที่ 2			140	140	140	170	170	760	
รวม			290	290	320	350	350	1,600	
สำเร็จ			140	140	140	170	170	760	
รวม รับเข้าใหม่			1,125	1,125	1,155	1,155	1,155	5,715	
จำนวนรวม			1,915	1,915	1,945	1,975	1,975	9,725	
สำเร็จ			740	740	740	770	770	3,760	
2. ระดับปริญญาตรี									
2.1 สาขาโปลีเทคนิค (หลักสูตร 2 ปี)									
ปีที่ 3			30	30	30	60	60	210	
ปีที่ 4			—	30	30	30	60	150	
รวม			30	60	60	90	120	360	
สำเร็จ			—	30	30	30	60	150	
2.2 สาขาบริหารธุรกิจ									
ปีที่ 1			100	100	150	150	150	650	
ปีที่ 2			90	90	90	140	140	550	
ปีที่ 3			40	85	85	85	130	425	
ปีที่ 4			20	40	80	80	80	300	
รวม			250	315	405	455	500	1,925	
สำเร็จ			20	40	80	80	80	300	

คณะ/ ระดับ	ลักษณะโครงการ		ปีการศึกษา					รวมทุก
	เต็ม	ไม่	2525	2526	2527	2528	2529	
รวมทั้งหมด								
รับเข้าใหม่								
ปี 1			1,335	1,335	1,305	1,305	1,305	6,585
ปี 3			30	30	30	30	30	210
จำนวนรวม			2,198	2,200	2,410	2,620	2,675	12,010
ผู้สำเร็จ								
- จบปริญญา			740	740	740	770	770	3,760
- ปริญญาตรี			30	70	110	110	140	460

**จำนวนนักเรียนสาธิต ในสังกัดทบวงมหาวิทยาลัย
ในช่วงแผนพัฒนาฯ ระยะที่ 5 (พ.ศ. 2525-2529)**

จำนวนนักเรียน	ปีการศึกษา						
	2523	2524	2525	2526	2527	2528	2529
ระดับอนุบาล							
เด็กเล็ก	158	140	170	170	170	170	170
อนุบาล 1	69	70	70	70	70	70	70
อนุบาล 2	102	101	101	101	101	101	101
รวม	329	311	341	341	341	341	341
ระดับประถมศึกษา							
ป. 1	753	773	762	779	840	845	845
ป. 2	691	753	773	762	779	840	845
ป. 3	681	691	753	773	762	779	840
ป. 4	635	681	691	753	773	762	779
ป. 5	625	635	681	691	753	773	762
ป. 6	849	625	635	681	691	753	773
รวม	4,234	4,158	4,295	4,439	4,598	4,752	4,844
ระดับมัธยมศึกษา							
ม. 1	1,600	1,685	1,620	1,629	1,775	1,798	1,807
ม. 2	1,548	1,600	1,671	1,620	1,629	1,810	1,768
ม. 3	1,206	1,548	1,589	1,658	1,620	1,599	1,764
ม. 4	559	1,311	1,587	1,626	1,767	1,749	1,774
ม. 5	709	570	1,287	1,587	1,626	1,767	1,749
ม. 6	497	709	577	1,287	1,587	1,626	1,767
ม.ศ. 3	565	—	—	—	—	—	—
ม.ศ. 4	693	600	—	—	—	—	—
ม.ศ. 5	560	693	600	—	—	—	—
รวม	7,937	8,716	8,931	9,407	10,004	10,349	10,629

**จำนวนนักเรียนชายที่ คณะศึกษาศาสตร์
จุฬาลงกรณ์มหาวิทยาลัย**

จำนวนนักเรียน	ปีการศึกษา						
	2523	2524	2525	2526	2527	2528	2529
ระดับอนุบาล							
อนุบาล 1	19	20	20	20	20	20	20
อนุบาล 2	52	51	51	51	51	51	51
รวม	71	71	71	71	71	71	71
ระดับประถมศึกษา							
ป. 1	251	270	277	294	265	270	270
ป. 2	266	281	270	277	294	265	270
ป. 3	254	268	251	270	277	294	265
ป. 4	209	234	258	251	270	277	294
ป. 5	184	239	254	258	251	270	277
ป. 6	292	184	209	254	258	251	270
รวม	1,866	1,696	1,519	1,604	1,615	1,627	1,646
ระดับมัธยมศึกษา							
ม. 1	269	262	184	209	254	258	251
ม. 2	229	266	202	184	209	254	258
ม. 3	181	239	209	202	184	209	254
ม. 4	192	191	229	209	202	184	209
ม. 5	169	182	191	229	209	202	184
ม. 6	191	189	192	191	229	209	202
รวม	1,171	1,299	1,007	1,224	1,287	1,316	1,356
รวมทั้งสิ้น	2,000	2,729	2,797	2,828	2,973	3,014	3,076

**จำนวนนักเรียนสาธิต คณะศึกษาศาสตร์
มหาวิทยาลัยเกษตรศาสตร์**

จำนวนนักเรียน	ปีการศึกษา						
	2523	2524	2525	2526	2527	2528	2529
ระดับประถมศึกษา							
ป. 1	240	240	240	240	330	330	330
ป. 2	242	240	240	240	240	330	330
ป. 3	241	242	240	240	240	240	330
ป. 4	230	241	242	240	240	240	240
ป. 5	246	230	241	242	240	240	240
ป. 6	266	246	230	241	242	240	240
รวม	1,465	1,499	1,433	1,443	1,582	1,620	1,710
ระดับมัธยมศึกษา							
ม. 1	279	266	246	230	331	350	366
ม. 2	268	279	279	246	230	366	320
ม. 3	224	268	268	266	246	200	320
ม. 4	217	224	200	200	260	260	260
ม. 5	165	165	200	200	200	260	260
ม. 6	130	165	165	200	200	200	260
รวม	1,283	1,367	1,358	1,342	1,467	1,636	1,786
รวมทุกระดับ	2,748	2,866	2,791	2,785	2,999	3,256	3,496

**จำนวนนักเรียนชาติ คณะศึกษาศาสตร์
มหาวิทยาลัยเชียงใหม่**

จำนวนนักเรียน	ปีการศึกษา						
	2523	2524	2525	2526	2527	2528	2529
ระดับมัธยมศึกษา รับเข้าใหม่							
ม. 1	105	105	70	70	70	70	70
ม. 2	105	105	105	70	70	70	70
ม. 3	105	105	105	105	70	70	70
ม. 4	—	105	105	105	105	70	70
ม. 5 (ม.ศ. 4 เดิม)	(105)	—	105	105	105	105	70
ม. 6 (ม.ศ. 5 เดิม)	(105)	(105)	—	105	105	105	105
รวม	525	525	490	560	525	490	455

**จำนวนนักเรียนชาย ระดับศึกษาศาสน์
มหาวิทยาลัยรามคำแหง**

จำนวนนักเรียน	ปีการศึกษา						
	2523	2524	2525	2526	2527	2528	2529
ระดับศึกษาศาสน์	—	—	30	30	30	30	30
รวม	—	—	30	30	30	30	30
ระดับมัธยมศึกษา							
ม. 1	256	250	250	250	250	250	250
ม. 2	203	208	250	250	250	250	250
ม. 3	122	208	256	250	250	250	250
ม.ศ. 3	103	—	—	—	—	—	—
ม. 4	—	102	203	256	250	250	250
ม.ศ. 4	144	103	—	—	—	—	—
ม. 5	—	—	122	203	256	250	250
ม.ศ. 5	155	144	103	—	—	—	—
ม. 6	—	—	—	122	203	256	250
รวม	986	1,000	1,156	1,388	1,401	1,508	1,500
รวมทั้งระดับ	986	1,000	1,216	1,388	1,431	1,538	1,530

**จำนวนนักเรียนสาธิต คณะศึกษาศาสตร์
มหาวิทยาลัยศรีนครินทรวิโรฒ
วิทยาเขตกลาง (ปทุมวัน-ประสานมิตร)**

จำนวนนักเรียน	ปีการศึกษา						
	2523	2524	2525	2526	2527	2528	2529
ระดับอนุบาล							
ชั้นเด็กเล็ก	158	140	140	140	140	140	140
รวม	158	140	140	140	140	140	140
ระดับประถมศึกษา							
ป. 1	166	158	140	140	140	140	140
ป. 2	92	166	158	140	140	140	140
ป. 3	90	92	166	158	140	140	140
ป. 4	87	90	92	166	158	140	140
ป. 5	80	87	90	92	166	158	140
ป. 6	278	80	87	90	92	166	158
รวม	793	673	733	786	836	884	858
ระดับมัธยมศึกษา							
ม. 1	470	520	520	520	520	520	520
ม. 2	469	470	520	520	520	520	520
ม. 3	332	469	470	520	520	520	520
ม. 4	—	332	469	470	520	520	520
ม. 5	—	—	332	469	470	520	520
ม. 6	—	—	—	332	469	470	520
ม.ศ. 3	362	—	—	—	—	—	—
ม.ศ. 4	424	362	—	—	—	—	—
ม.ศ. 5	320	424	362	—	—	—	—
รวม	2,377	2,577	2,673	2,831	3,019	3,070	3,120
รวมทุกระดับ	3,328	3,390	3,546	3,757	3,995	4,094	4,118

**จำนวนนักเรียน-นักศึกษา คณะศึกษาศาสตร์
มหาวิทยาลัยศรีนครินทรวิโรฒ
กรุงเทพมหานคร**

จำนวนนักเรียน	ปีการศึกษา						
	2523	2524	2525	2526	2527	2528	2529
ระดับประถมศึกษา							
ป. 1	36	35	35	35	35	35	35
ป. 2	29	35	35	35	35	35	35
ป. 3	36	39	26	35	35	35	35
ป. 4	39	39	29	26	35	35	35
ป. 5	45	39	26	29	26	35	35
ป. 5	33	45	39	26	29	26	35
รวม	196	200	190	186	195	201	210
ระดับมัธยมศึกษา							
ม. 1	99	105	140	140	140	140	140
ม. 2	96	99	105	140	140	140	140
ม. 3	82	85	99	105	140	140	140
ม. 4	-	82	96	99	105	140	140
ม. 5	-	-	82	96	99	105	140
ม. 6	-	-	-	82	96	99	105
ม.ศ. 3	70	-	-	-	-	-	-
ม.ศ. 4	35	30	-	-	-	-	-
ม.ศ. 5	47	35	70	-	-	-	-
รวม	629	607	572	642	720	734	805
รวมทั้งสิ้น	825	807	762	828	915	935	1,015

**จำนวนนักเรียนสาธิต คณะศึกษาศาสตร์
มหาวิทยาลัยศิลปากร**

จำนวนนักเรียน	ปีการศึกษา						
	2523	2524	2525	2526	2527	2528	2529
ระดับมัธยมศึกษา							
ม. 1	70	70	70	70	70	70	70
ม. 2	60	70	70	70	70	70	70
ม. 3	60	60	70	70	70	70	70
ม. 4	—	65	65	65	65	65	65
ม. 5	—	—	65	65	65	65	65
ม. 6	—	—	—	65	65	65	65
ม.ศ. 3	30	—	—	—	—	—	—
ม.ศ. 4	60	65	—	—	—	—	—
ม.ศ. 5	38	60	65	—	—	—	—
รวม	918	990	405	405	405	405	405

**จำนวนนักเรียนสาธิต คณะศึกษาศาสตร์
มหาวิทยาลัยสงขลานครินทร์**

จำนวนนักเรียน	ปีการศึกษา						
	2523	2524	2525	2526	2527	2528	2529
ระดับมัธยมศึกษา							
ม. 1	30	60	60	60	60	60	60
ม. 2	38	30	60	60	60	60	60
ม. 3	30	38	30	60	60	60	60
ม. 4	ม.ศ. 3 (30)	90	100	100	140	140	140
ม. 5	ม.ศ. 4 (120)	(100)	90	100	100	140	140
ม. 6	ม.ศ. 5 (111)	(120)	(100)	90	100	100	140
รวม	359	438	440	470	520	560	600